



# 56. Österreichischer Chirurgenkongress

3. - 5. Juni 2015 | Linz



## *Chirurgische Infektionen – eine unterschätzte Gefahr?*

Kongresspräsident:  
**Prim. Univ.-Prof. Dr. Reinhold Függer**  
Kongresssekretäre:  
**OA Dr. Ulrike Enkner**  
**OA Dr. Odo Gangl**  
**OA Dr. Peter Adelsgruber**

**PROGRAMM**

[www.chirurgenkongress.at](http://www.chirurgenkongress.at)

[SIMPLY SMART]



# Symbotex™ Composite Mesh

| HERNIA CARE | MESH • FIXATION • BIOLOGICS • DISSECTION

- Smart Design** Innovative Netz-Merkmale für optimierte Leistung
- Smart Handling** Erleben Sie die Einfachheit in der Hernienversorgung
- Smart Repair** entwickelt, um Patienten die optimale Lösung in der Hernienversorgung zu bieten

IMPORTANT: Please refer to the package insert for complete instructions, contraindications, warnings and precautions.

Covidien, Covidien with logo, Covidien logo and "positive results for life" are U.S. and internationally registered trademarks of Covidien AG. © 2014 Covidien. - AT 07/2014



---

# Österreichische Gesellschaft für Chirurgie (ÖGC) und assoziierte Fachgesellschaften



## 56. Österreichischer Chirurgenkongress

3. - 5. Juni 2015  
Design Center Linz

### Chirurgische Infektionen – eine unterschätzte Gefahr?

#### Kongresspräsident

Prim. Univ.-Prof. Dr. Reinhold Függer

#### Kongresssekretäre

OA Dr. Ulrike Enkner  
OA Dr. Odo Gangl  
OA Dr. Peter Adelsgruber

Hauptprogramm  
56. Österreichischer Chirurgenkongress  
Alle Angaben Stand bei Drucklegung und ohne Gewähr.  
© 2015 ÖGC

Layout & Grafik: bach-design.at

	Veranstaltungs- saal	Kongresssaal	Seminarraum 1	Seminarraum 2	Seminarraum 3
09:00 - 12:00					
ab 12:00	REGISTRATUR				
13:00 - 14:30	<b>1</b> <b>Hauptsitzung</b> Akute Pankreatitis <i>s. Seite 20</i>	<b>2</b> ACO ASSO Postoperative Infektionen und onkologisches Outcome <i>s. Seite 21</i>	<b>3</b> Young Surgeons Forum 1 Eröffnung und Gastrointestinaltrakt <i>s. Seite 22</i>	<b>4</b> Adipositaschirurgie und Infektionen <i>s. Seite 23</i>	<b>5</b> Freie Vorträge I <i>s. Seite 24</i>
14:30 - 15:00	ERÖFFNUNG DER INDUSTRIEAUSSTELLUNG				
15:00 - 16:30	<b>7</b> <b>Hauptsitzung</b> Peritonitis <i>s. Seite 26</i>	<b>8</b> ACO ASSO Focus Colorektal <i>s. Seite 27</i>	<b>9</b> Young Surgeons Forum 2 Leber- Pankreas und Transplantation <i>s. Seite 28</i>	<b>10</b> Adipositaschirurgie Langzeitverlauf und Komplikations- management <i>s. Seite 29</i>	<b>11</b> Freie Vorträge II <i>s. Seite 31</i>
16:30 - 18:00	KONGRESSERÖFFNUNG Veranstaltungssaal				

Seminarraum 4	Splitmeeting- raum 11	Cafeteria	Mietbüro 2
		ÖGC Vorstandssitzung	
REGISTRATUR			12:00-13:00 Assistenten- sitzung
6 GIGIP Aktueller Stand der Gesichtschirurgie <i>s. Seite 25</i>			
<b>ERÖFFNUNG DER INDUSTRIEAUSSTELLUNG</b>			
12 Infektionen und die Rolle der Plastischen Chirurgie <i>s. Seite 32</i>	13 ACO ASSO Die „sichere“ Anastomose in der Tumorchirurgie <i>s. Seite 33</i>		AMIC Vorstandssitzung & Generalversammlung
<b>KONGRESSERÖFFNUNG</b> Veranstaltungssaal			

## Programmübersicht Donnerstag, 4. Juni 2015

	Veranstaltungs- saal	Kongresssaal	Seminarraum 1	Seminarraum 2	Seminarraum 3
ab 08:00	REGISTRATUR				
09:00 - 10:30	<b>14</b> <b>Hauptsitzung</b> Invited Lectures I <i>s. Seite 34</i>	<b>15</b> ACO ASSO/AMIC Laparoskopische Kolon- und Rektumchirurgie beim Karzinom <i>s. Seite 35</i>	<b>16</b> Young Surgeons Forum 3 Fallberichte <i>s. Seite 36</i>	<b>17</b> AHC Mesh-Infektionen in der Hernienchirurgie <i>s. Seite 37</i>	<b>18</b> AEC Algorithmen, Komplikations- management und Endosonografie <i>s. Seite 38</i>
10:30 - 11:00	Kaffeepause BESUCH DER INDUSTRIEAUSSTELLUNG			AHC Vollversammlung	
11:00 - 12:30	<b>21</b> <b>Hauptsitzung</b> Invited Lectures II <i>s. Seite 41</i>	<b>22</b> AMIC Varia <i>Seite 42</i>	<b>23</b> Herzchirurgie I <i>s. Seite 43</i>	<b>24</b> AHC Netzverstärkung bei kontaminiertem Operationsgebiet <i>s. Seite 44</i>	<b>25</b> AEC Endoskopische Topics bei GERD und bariatrischer Chirurgie <i>s. Seite 45</i>
12:30 - 14:30		<b>ÖGC</b> Vollversammlung	Mittagspause BESUCH DER INDUSTRIEAUSSTELLUNG		
14:30 - 16:30	<b>29</b> <b>Hauptsitzung</b> Infektionen in der kolorektalen Chirurgie I <i>s. Seite 49</i>	<b>30</b> AMIC Rektum <i>s. Seite 50</i>	<b>31</b> Herzchirurgie II <i>s. Seite 51</i>	<b>32</b> AHC Prophylaktische Netz- implantationen beim kolorektalen Eingriff <i>s. Seite 52</i>	<b>33</b> Freie Vorträge III <i>s. Seite 53</i>
16:00 - 16:30	Kaffeepause BESUCH DER INDUSTRIEAUSSTELLUNG				
16:30 - 18:00	<b>37</b> Hauptsitzung Infektionen in der kolo- rektalen Chirurgie II <i>s. Seite 57</i>	<b>38</b> AMIC Video <i>s. Seite 58</i>	<b>39</b> Thoraxchirurgie <i>s. Seite 59</i>	Innovations- symposium <i>s. Seite 80</i>	
19:00	<b>KONGRESSABEND</b> im Schlossmuseum Linz				

Seminarraum 4	Splitmeeting- raum 11	Splitmeeting- raum 8	Splitmeeting- raum 6	Cafeteria	Mietbüro 2
	KI JU CH Assistenzarzt- treffen			08:00-09:30 Thorax- und Herzchirurgie Vorstandssitzung	08:00-10:30 KI JU CH Vorstandssitzung & Generalversammlung
<b>19</b> ACP Proktologie aktuell <i>s. Seite 39</i>		Facharzt- fortbildung MKG Chirurgie Speicheldrüsen	<b>20</b> Chirurgische Forschung I <i>s. Seite 40</i>	09:30-11:00 Thorax- und Herzchirurgie Generalversammlung	
Kaffeepause BESUCH DER INDUSTRIEAUSSTELLUNG					
<b>26</b> ACP Infektionen, Komplika- tionen <i>s. Seite 46</i>	<b>27</b> KI JU CH Infektionen - Behandeln und Vermeiden <i>s. Seite 47</i>	Facharzt- fortbildung MKG Chirurgie Speicheldrüsen	<b>28</b> Chirurgische Forschung II <i>s. Seite 48</i>	Adipositas- chirurgie Vollversammlung & Vorstandssitzung	Senatoren- sitzung
Mittagspause BESUCH DER INDUSTRIEAUSSTELLUNG			Chirurgische Forschung Vorstandssitzung		MKG Chirurgie Vorstandssitzung
<b>34</b> Rekonstruktion und ästhetische Chirurgie in der MKG Chirurgie <i>s. Seite 54</i>	<b>35</b> KI JU CH Bakterielle Besiedelung - Freund oder Feind? <i>s. Seite 55</i>		<b>36</b> Chirurgische Forschung III <i>s. Seite 56</i>	ACO ASSO Vorstandssitzung	AEC Vorstandssitzung
Kaffeepause BESUCH DER INDUSTRIEAUSSTELLUNG					
	<b>40</b> KI JU CH Varia <i>s. Seite 61</i>	ACP Vorstandssitzung & Generalversammlung	Chirurgische Forschung Generalversammlung	ACO ASSO AG-Sitzung Leber-Pankreas	AEC Generalversammlung

**KONGRESSABEND**  
im Schlossmuseum Linz

	Veranstaltungssaal	Kongresssaal	Seminarraum 1	Seminarraum 2
ab 08:00	<b>REGISTRATUR</b>			
09:00 - 10:30	<b>41 Hauptsitzung</b> Sepsis s. Seite 62	<b>42 Hauptsitzung</b> Postoperative Infektionen - Risikofaktoren und Prophylaxe s. Seite 63	<b>43 ACE</b> Endokrine Chirurgie s. Seite 64	<b>44 ACO ASSO</b> Freie Vorträge Varia s. Seite 65
10:30 - 11:00	Kaffeepause BESUCH DER INDUSTRIEAUSSTELLUNG		<b>ACE</b> Jahreshauptversammlung	
11:00 - 12:30	<b>45 Hauptsitzung</b> Viszeral- chirurgie I s. Seite 66	<b>46 Hauptsitzung</b> Appendizitis, Cholezystitis s. Seite 67	<b>47</b> Freie Vorträge IV s. Seite 68	<b>48</b> ACO ASSO Freie Vorträge Kolorektales Karzinom s. Seite 69
12:30 - 14:30	<b>POSTERSITZUNG</b> im Foyer OST			
	Mittagspause			
14:30 - 16:00	<b>51 Hauptsitzung</b> Viszeral- chirurgie II Weichteilinfektionen s. Seite 72	<b>52 Hauptsitzung</b> Postoperative Infektionen in der Allgemeinchirurgie s. Seite 73	<b>53 ACS</b> NSQIP Qualitäts- verbesserungen s. Seite 74	<b>54 ACO ASSO</b> Freie Vorträge Pankreas / Leberkarzinom s. Seite 75



<b>Seminarraum 3</b>	<b>Splitmeeting- raum 11</b>
<b>REGISTRATUR</b>	
Innovations- symposium <i>s. Seite 81</i>	
Kaffeepause BESUCH DER INDUSTRIEAUSSTELLUNG	
<b>49</b> Gemeinsame Videositzung Hernien und Med. Mediathek <i>s. Seite 70</i>	<b>50</b> Gefäßchirurgie <i>s. Seite 71</i>
<b>POSTERSITZUNG</b> im Foyer OST	
Mittagspause	
<b>55</b> <b>Hauptsitzung</b> Infektionen in der Herz-Thorax-Gefäßchirurgie <i>s. Seite 76</i>	

2	Programmübersicht Mittwoch, 3. Juni 2015
4	Programmübersicht Donnerstag, 4. Juni 2015
6	Programmübersicht Freitag, 5. Juni 2015
9	Grußworte
11	Eröffnung des Kongresses
12	Veranstalter / Komitee
13	ÖGC - Vorstand
17	Präsidentinnen & Präsidenten der ÖGC
18	Ehrenmitglieder der ÖGC
20	Wissenschaftliches Programm / Vorträge
77	Wissenschaftliches Programm / Poster
80	Innovationssymposium
82	Fortbildungskurs „Hands on Training Laparoskopische Chirurgie“
83	Assistenzarztsitzungen, Fortbildung, Vorstandssitzungen, Mitgliederversammlungen
86	ÖGC Vollversammlung
88	Assistentenversammlung
89	Rahmenprogramm
90	Information für AutorInnen
92	Allgemeine Information
93	Teilnahmegebühren
94	Tagungsort
95	Saalpläne
97	Index der AutorInnen und eingeladenen SprecherInnen
105	Vorschau 57. Österreichischer Chirurgenkongress 2016
106	Sponsoren & Aussteller
108	ÖGC - Mitgliedschaft



Sehr geehrte Kolleginnen und Kollegen!

Traditionell ist es eine wesentliche Aufgabe des Präsidenten den jährlichen Kongress der Österreichischen Gesellschaft für Chirurgie zu veranstalten.

In der Planung dieses Kongresses habe ich ganz bewusst das klinische Thema „Chirurgische Infektionen“ gewählt. Dieses Thema stand in der Chirurgie in den vergangenen Jahren nicht im Vordergrund wissenschaftlicher Veranstaltungen. Bei der kritischen Analyse chirurgischer Ergebnisse fällt allerdings auf, dass chirurgische Infektionen eine wesentliche Ursache von postoperativer Morbidität und Mortalität sind. Der bahnbrechenden Arbeit von Semmelweis sind bedeutende Fortschritte in Diagnose und Therapie chirurgischer Infektionen gefolgt. Die Gefahr, die von Infektionen ausgeht, ist aber auch heute keineswegs gebannt und aktueller denn je.

Ich lade Sie sehr herzlich zum 56. Chirurgenkongress vom 3. - 5. Juni 2015 nach Linz ein und freue mich über Ihren Besuch. Mein Team und ich haben uns sehr bemüht einen fachlich hervorragenden Kongress zu gestalten. Die Stadt Linz ist jederzeit einen Besuch wert und ein sehr guter Rahmen für das gesellschaftliche Miteinander am Chirurgenkongress.

*Prim. Univ.-Prof. Dr. Reinhold Függer  
Kongresspräsident  
Präsident der ÖGC*



### Qualitätssicherung durch Know-How-Transfer

Die bestmögliche und flächendeckende medizinische Versorgung ist eine zentrale Aufgabe für die Zukunft in unserem Land. Unser Gesundheitssystem zählt zu den besten der Welt, und damit dieser hohe Standard erhalten bleibt, bleibt es auch Schwerpunkt der oberösterreichischen Gesundheitspolitik, mit dem medizinischen Fortschritt Schritt zu halten. Denn mit jedem neuen technischen Gerät entstehen neue Möglichkeiten in der medizinischen Behandlung und Betreuung. Beispiele dafür sind etwa die computergestützte Diagnostik oder die minimal-invasive Chirurgie, die sich rasant entwickeln und für die Versorgung der Patientinnen und Patienten immer wichtiger werden. Oberösterreich ist hier - nicht zuletzt durch die Durchführung einer Strukturreform und die neue Medizinische Fakultät in Linz - sehr gut aufgestellt.

Qualitätssicherung durch medizinischen Know-How-Transfer nimmt im Gesundheitswesen einen sehr großen Stellenwert ein. Der aktuelle Stand des medizinischen Wissens ist die Basis für eine optimale Versorgung der Menschen und wird durch die Vernetzung und den Erfahrungsaustausch der Spezialistinnen und Spezialisten bei Kongressen unterstützt.

Als Gesundheitsreferent des Landes Oberösterreich freut es mich daher besonders, dass die Österreichische Gesellschaft für Chirurgie ihren nunmehr bereits 56. Kongress - diesmal zum äußerst interessanten Thema der chirurgischen Infektionen - wieder im Design Center in Linz abhält. Der Wissensaustausch in der Medizin ermöglicht raschen und direkten Zugang zu aktuellen Forschungsergebnissen und bietet eine umfassende Diskussionsplattform. All dies kommt den Patientinnen und Patienten zugute, deren gesundheitliches Wohl in Ihren Händen liegt und die auf Ihre Behandlungen und Therapien vertrauen.

Ich heiße alle Teilnehmerinnen und Teilnehmer sehr herzlich willkommen und wünsche einen angenehmen Aufenthalt!



Dr. Josef Pühringer  
Landeshauptmann von Oberösterreich

**Design Center, Europaplatz 1**  
**Mittwoch, 3. Juni 2015**  
**16:30 – 18:00 Uhr**  
**Veranstaltungssaal**

**Begrüßung und Eröffnungsrede**

Prim. Univ.-Prof. Reinhold Függer  
Präsident der Österreichischen Gesellschaft für Chirurgie

**Präsident Prim. Dr. Walter Aichinger**

Landtagsabgeordneter

**Grußworte**

Univ.-Prof. Dr. Albert Tuchmann  
Generalsekretär der Österreichischen Gesellschaft für Chirurgie

**Grußworte**

Prof. Dr. med. Peter M. Vogt  
Präsident der Deutschen Gesellschaft für Chirurgie

Musik

**Verleihung der ÖGC-Facharztdekrete** (Facharztprüfung Dezember 2014)

Univ.-Prof. Dr. Hans Werner Waclawiczek

Musik

**Young Researcher Award**

der Österreichischen Gesellschaft für chirurgische Forschung

**ACO ASSO Preis**

Musik

**Abschlussworte des Präsidenten**

### Veranstalter

Österreichische Gesellschaft für Chirurgie (ÖGC) und assoziierte Fachgesellschaften

### Wissenschaftliches Komitee

ADELGRUBER Peter	OGON Michael
BAMMER Tanja	PACHUCKI Andreas
COHNERT Tina	PROFANTER Christoph
ENKNER Ulrike	PUCHINGER Markus
FORTELNY René H.	RIEGLER Franz Martin
GANGL Odo	RODER Jürgen
GLASER Karl S.	ROKA Sebastian
GNANT Michael	SANTLER Gert
GÖTZINGER Peter	SAUTNER Thomas
GRIMM Michael	SCHALAMON Johannes
HAUNOLD Ingrid	SCHAUDY Christian
HAUSER Hubert	SCHEUBA Christian
HERBST Friedrich	SMOLLE-JÜTTNER Freyja-Maria
HERMANN Michael	SPECHTENHAUSER Bernhard
HINTERREITER Franz	SPERKER Christoph
HUTTER Jörg	SZINICZ Gerhard
JUNGWIRTH Walther	THOMÉ Claudius
KLAUS Alexander	TUCHMANN Albert
KNIEPEISS Daniela	TSCHELIESSNIGG Karlheinz
LEIXNERING Martin	WACLAWICZEK Hans Werner
MÄCHLER Heinrich	WAGNER Michael
MILLER Karl	WATZKE Ingeborg M.
MISCHINGER Hans-Jörg	WAYAND Wolfgang-Ulf
MOKRY Michael	WENZL Etienne
MOUSAVI Mehdi	WERNER Jens
MÜHLBAUER Manfred	WOLF Gerhard
ÖFNER-VELANO Dietmar	ZENZ Peter

**Vorstand der Österreichischen Gesellschaft für Chirurgie  
mit den assoziierten Fachgesellschaften und Arbeitsgemeinschaften  
Geschäftsjahr 2014/15**

**Präsident:**

Prim.Univ.-Prof.Dr. Reinhold FÜGGER  
Krankenhaus der Elisabethinen Linz  
Chirurgische Abteilung  
reinhold.fuegger@elisabethinen.or.at

**1.stv. Präsidentin (past president):**

Univ.-Prof.Dr. Freyja-Maria SMOLLE-JÜTTNER  
Univ.-Klinik für Chirurgie Graz (MUG)  
Klin. Abteilung für Thorax- und  
Hyperbare Chirurgie  
freyja.smolle@medunigraz.at

**2.stv. Präsident (president elect):**

Univ.-Prof. Dr. Dietmar ÖFNER-VELANO, MSc  
Universitätsklinik für Visceral-, Transplantations-  
und Thoraxchirurgie  
Medizinische Universität Innsbruck  
dietmar.oefner@i-med.ac.at

**Generalsekretär:**

Univ.-Prof.Dr. Albert TUCHMANN  
FA für Chirurgie, Wien  
info@tuchmann.at

**Kongresssekretär:**

OA Dr. Odo GANGL  
Krankenhaus der Elisabethinen Linz  
Chirurgische Abteilung  
odo.gangl@elisabethinen.or.at

**1. Kassenverwalter:**

Univ.-Prof.Dr. Heinrich MÄCHLER, MSc, MBA  
Univ.-Klinik für Chirurgie Graz (MUG)  
Klin. Abteilung für Herzchirurgie  
heinrich.maechler@medunigraz.at

**2. Kassenverwalter:**

Prim. Univ.-Prof.Dr. Hubert HAUSER  
LKH Graz-Südwest, Standort West  
Chirurgische Abteilung  
hubert.hauser@kages.at

**Vorsitzender des Aktionskomitees:**

Univ.-Prof.Dr. Hans-Jörg MISCHINGER  
Univ.-Klinik für Chirurgie Graz (MUG)  
Klin. Abteilung für Allgemein Chirurgie  
hans.mischinger@medunigraz.at

**Vorsitzender der Fortbildungsakademie:**

Univ.-Prof. Dr. Dietmar ÖFNER-VELANO, MSc  
Universitätsklinik für Visceral-, Transplanta-  
tions- und Thoraxchirurgie  
Medizinische Universität Innsbruck  
dietmar.oefner@i-med.ac.at

**Schriftleiter der von der Gesellschaft heraus-  
gegebenen Zeitschrift „European Surgery/  
Acta Chirurgica Austriaca“:**

Univ.-Prof.Dr. Franz Martin RIEGLER  
Reflux Medical Wien  
martin.riegler@refluxmedical.com

**Vertreter des Berufsverbandes Österrei-  
cher Chirurgen (BÖC):**

Prim.Priv.-Doz.Dr. Sebastian ROKA  
Berufsverband Österreichischer Chirurgen  
chirurgie@aon.at

**Bundesfachgruppenobmann Chirurgie der  
Österr. Ärztekammer:**

Univ.-Prof.Dr. Gerhard WOLF  
Univ.-Klinik für Chirurgie Graz (MUG)  
Klin. Abteilung für Allgemein Chirurgie  
gerhard.wolf@medunigraz.at

**Vertreter aus der Professorenkurie der  
Universitätskliniken für Chirurgie:**

**Universität Wien:**

Univ.-Prof.Dr. Michael GNANT  
Univ.-Klinik für Chirurgie (MUW)  
Klin. Abteilung für Allgemein Chirurgie  
michael.gnant@meduniwien.ac.at

**Universität Graz:**

Univ.-Prof.Dr. Hans-Jörg MISCHINGER  
Univ.-Klinik für Chirurgie (MUG)  
Klin. Abteilung für Allgemein Chirurgie  
hans.mischinger@medunigraz.at

**Universität Innsbruck:**

Univ.-Prof.Dr. Michael GRIMM  
Univ.-Klinik für Herzchirurgie  
michael.grimm@uki.at

**Universität Salzburg:**

derzeit vakant

**Vertreter der chirurgischen Primarii von Stan-  
dardkrankenhäusern für Grundversorgung:**

derzeit vakant

**Vertreter der chirurgischen Primarii von  
Schwerpunktkrankenhäusern für Zentralver-  
sorgung:**

Prim.Univ.-Prof.Dr. Etienne WENZL  
Landeskrankenhaus Feldkirch  
Abteilung für Allgemein- und Thoraxchirurgie  
etienne.wenzl@lkhf.at

**Vertreterin des Mittelbaus des Fachbereiches  
Chirurgie der österreichischen Universitätskli-  
niken:**

Priv.-Doz.Dr. Daniela KNIEPEISS  
Univ.-Klinik für Chirurgie Graz (MUG)  
Klin. Abteilung für Transplantationschirurgie  
daniela.kniepeiss@medunigraz.at

**Vertreter/in des Mittelbaus von chirurgischen  
Krankenhausabteilungen:**

derzeit vakant

**Vertreter der in Ausbildung stehenden Ärzte  
im Fachbereich Chirurgie:**

Dr. Christoph SPERKER  
Krankenanstalt Rudolfstiftung Wien  
1. Chirurgische Abteilung  
christoph.sperker@wienkav.at



**Delegierte der assoziierten Fachgesellschaften und Arbeitsgemeinschaften:**

**ACE (Arbeitsgemeinschaft für Chirurgische Endokrinologie):**

Univ.-Prof.Dr. Christian SCHEUBA  
Univ.-Klinik für Chirurgie Wien (MUW)  
Klin. Abteilung für Allgemeinchirurgie  
Chirurgische Endokrinologie  
christian.scheuba@meduniwien.ac.at

**ACO/ASSO (Österreichische Gesellschaft für Chirurgische Onkologie/Austrian Society of Surgical Oncology):**

Prim. Univ.-Prof.Dr. Hubert HAUSER  
LKH Graz-Südwest, Standort West  
Chirurgische Abteilung  
hubert.hauser@kages.at

**ACP (Arbeitsgemeinschaft für Coloproctologie):**

OÄ Dr. Ingrid HAUNOLD  
Krankenhaus der Barmherzigen Schwestern  
Wien  
Chirurgische Abteilung  
ingrid.haunold@bhs.at

**AEC (Arbeitsgemeinschaft für Endoskopie in der Chirurgie):**

Univ.-Prof.Dr. Christoph PROFANTER  
Univ.-Klinik für Visceral-, Transplantations- und  
Thoraxchirurgie Innsbruck  
christoph.profanter@i-med.ac.at

**AHC (Arbeitsgemeinschaft für Hernienchirurgie):**

Priv.-Doz.Dr. René H. FORTELNY  
Wilhelminenspital Wien  
Abteilung f.Allgemein-, Viszeral- und Tumor-  
chirurgie  
rene.fortelny@wienkav.at

**AMIC(Arbeitsgemeinschaft für Minimal Invasive Chirurgie):**

Prim.Univ.-Prof.Dr.Mag. Alexander KLAUS  
Krankenhaus der Barmherzigen Schwestern  
Wien  
Chirurgische Abteilung  
alexander.klaus@bhs.at

**AOÖ (Arbeitsgemeinschaft für Osteosynthesfragen, AOTrauma Austria):**

Univ.-Prof.Dr. Michael WAGNER  
Facharzt für Unfallchirurgie, Wien  
michael.wagner@wienkav.at

**AQC (Arbeitsgemeinschaft für Qualitätssicherung in der Chirurgie):**

Prim.Priv.-Doz.,Dr. Sebastian ROKA  
Hanusch-Krankenhaus  
Abteilung für Chirurgie und Gefäßchirurgie  
sebastian.roka@wgkk.at

**Gesellschaft der Chirurgen in Wien:**

Prim.Univ.-Prof.Dr. Friedrich HERBST  
Krankenhaus der Barmherzigen Brüder Wien  
Chirurgische Abteilung  
friedrich.herbst@bbwien.at

**Gesellschaft für Implantologie und Gewebe-Integrierte Prothetik (GIGIP):**

OA DDr. Christian SCHAUDY  
Evangelisches Krankenhaus Wien-Währing  
Abteilung für MKG-Chirurgie  
office@gigip.org

**I.S.D.S./österreichische Sektion (International Society for Digestive Surgery)**

Prim.Univ.-Prof.Dr. Karl S. GLASER  
Wilhelminenspital Wien  
Abteilungf.Allgemein-, Viszeral- und Tumor-  
chirurgie  
karl.glaser@wienkav.at

**Österreichische Gesellschaft für Adipositaschirurgie:**

Univ.-Doz.Dr. Karl MILLER  
FA für Chirurgie  
karl@miller.co.at

**Österreichische Gesellschaft für Chirurgische Forschung:**

Prof. DI Dr. Markus PUCHINGER  
Univ.-Klinik für Chirurgie Graz (MUG)  
Forschungseinheit für Medizinische Technik  
und Datenverarbeitung  
markus.puchinger@medunigraz.at

**Österreichische Gesellschaft für Gefäßchirurgie:**

Univ.-Prof. Dr. Tina COHNERT  
Univ.-Klinik für Chirurgie (MUG)  
Klin. Abteilung für Gefäßchirurgie  
tina.cohnert@medunigraz.at

**Österreichische Gesellschaft für Handchirurgie:**

OA Dr. Martin LEIXNERING  
Unfallkrankenhaus Lorenz Böhler Wien  
m.leixnering@aon.at

**Österreichische Gesellschaft für Mund-, Kiefer- und Gesichtschirurgie:**

Prim. Univ.-Prof. DDr. Gert SANTLER  
Klinikum Klagenfurt am Wörthersee  
Abteilung für Mund-, Kiefer- und Gesichtschirurgie  
gert.santler@kabeg.at

**Österreichische Gesellschaft für Kinder- und Jugendchirurgie:**

Priv.-Doz.Dr. Johannes SCHALAMON  
Univ.-Klinik für Kinder- und Jugendchirurgie  
Medizinische Universität Graz (MUG)  
johannes.schalamon@medunigraz.at

**Österreichische Gesellschaft für Medizinische Videographie:**

Prim.Univ.-Prof.Dr. Michael HERMANN  
Krankenanstalt Rudolfstiftung Wien  
2.Chirurgische Abteilung  
michael.hermann@wienkav.at

**Österreichische Gesellschaft für Neurochirurgie:**

Univ.-Prof.Dr.Michael MOKRY  
Univ. Klinik für Neurochirurgie Graz (MUG)  
michael.mokry@medunigraz.at

**Österreichische Gesellschaft für Orthopädie und orthopädische Chirurgie:**

Prim.Dr. Peter ZENZ  
Sozialmedizinisches Zentrum Baumgartner  
Höhe Wien  
peter.zenz@wienkav.at

**Österreichische Gesellschaft für Plastische, Ästhetische und Rekonstruktive Chirurgie:**

Dr. Walther JUNGWIRTH  
EMCO Privatklinik Bad Dürrenberg  
Abteilung für Plastische Chirurgie  
w.jungwirth@plastische-chirurgie.com

**Österreichische Gesellschaft für Thorax- und Herzchirurgie:**

Vorsitzender (Herzchirurgie):  
Univ.-Prof.Dr. Karlheinz TSCHELIESSNIGG  
Vorstandsvorsitzender der Steiermärkischen  
Krankenanstaltengesellschaftm.b.H. (KAGes)  
karlheinz.tscheliessnigg@kages.at

Vorsitzender (Thoraxchirurgie)  
Priv.-Doz.Dr. Jörg HUTTER  
Univ.-Klinik für Chirurgie Salzburg (PMU)  
j.hutter@salk.at

**Österreichische Gesellschaft für Unfallchirurgie:**

Prim.Univ.-Prof.Dr.Mehdi MOUSAVI  
SMZ-Ost/Donauspital Wien  
Abteilung für Unfallchirurgie  
mehdi.mousavi@wienkav.at

**Österreichische Gesellschaft für Wirbelsäulenchirurgie:**

Univ.-Prof.Dr. Claudius THOMÉ  
Univ.-Klinik für Neurochirurgie Innsbruck (MUI)  
claudius.thome@uki.at

**Vertreter der Senatoren:**

Univ.-Prof.Dr. Gerhard SZINICZ  
Iglis  
gerhard.szinicz@a1.net

Univ.-Prof.Dr. Wolfgang-Ulf WAYAND  
Linz  
wolfgang.wayand@liwest.at

**Governor der österreich-ungarischen Sektion des American College of Surgeons (ACS):**

Prim.Univ.-Prof. Dr. Stephan KRIWANEK  
SMZ-Ost/Donauspital Wien  
Chirurgische Abteilung  
stefan.kriwanek@wienkav.at

<b>Jahr</b>	<b>Präsident/in</b>	<b>Tagungsort</b>
1958/59	Franz SPATH	Graz
1959/60	Hubert KUNZ	Wien
1960/61	Hubert KUNZ	Wien
1961/62	Erwin DOMANIG	Salzburg
1962/63	Walter EHALT	Graz
1963/64	Paul HUBER	Innsbruck
1964/65	Robert OPPOLZER	Wien
1965/66	Jörg BÖHLER	Linz
1966/67	Josef G. KNOFLACH	
1967/68	Fritz JUDMAIER	Klagenfurt
1968/69	Franz SPATH	Graz
1969/70	Paul FUCHSIG	Wien
1970/71	Wolfgang BAUMGARTNER	Innsbruck
1971/72	Georg SALZER	Krems
1972/73	Hans BRÜCKE	Millstatt
1973/74	Wilhelm MANDL	Steyr
1974/75	Johann NAVRATIL	Wien
1975/76	Hannes STEINER	Salzburg
1976/77	Julius KRAFT-KINZ	Graz
1977/78	Erich WAYAND	Kremsmünster
1978/79	Franz GSCHNITZER	Innsbruck
1979/80	Helmuth DENCK	Wien
1980/81	Hermann HARTL	Linz
1981/82	Arnulf FRITSCH	Wien
1982/83	Alfred ZÄNGL	Salzburg
1983/84	Julius KRAFT-KINZ	Graz
1984/85	Fritz HELMER	Wien
1985/86	Hans-Erich DIEMATH	Salzburg
1986/87	Hans Jörg BÖHMIG	Linz
1987/88	Ernst BODNER	Innsbruck
1988/89	Leo KRONBERGER	Graz
1989/90	Ernst WOLNER	Wien
1990/91	Gerit ZIMMERMANN	Feldkirch
1991/92	Kurt KEMINGER	Eisenstadt
1992/93	Emil BECK	Innsbruck
1993/94	Oskar BOECKL	Salzburg
1994/95	Karl DINSTL	Wien
1995/96	Hugo SAUER	Graz
1996/97	Raimund MARGREITER	Innsbruck
1997/98	Franz STÖGER	Baden
1998/99	Wolfgang WAYAND	Linz
1999/2000	Hildegunde PIZA	Alpbach
2000/01	Karlheinz TSCHELIESSNIGG	Graz
2001/02	Rudolf SCHIESSEL	Wien
2002/03	Gerhard SZINICZ	Bregenz
2003/04	Michael STARLINGER	Klagenfurt
2004/05	Rainer KOTZ	Wien
2005/06	Raimund JAKESZ	Wien
2006/07	Hans-Jörg MISCHINGER	Graz
2007/08	Günther LAUFER	Innsbruck
2008/09	Albert TUCHMANN	Wien
2009/10	Ferdinand MÜHLBACHER	Linz
2010/11	Rudolf ROKA	Wien
2011/12	Hans Werner WACLAWICZEK	Salzburg
2012/13	Manfred FREY	Wien
2013/14	Freyja-Maria SMOLLE-JÜTTNER	Graz
2014/15	Reinhold FÜGGER	Linz

Hiroshi AKIYAMA, Tokio  
Martin ALLGÖWER, Chur  
Henry T. BAHNSON, Pittsburgh  
György BALAZS, Debrecen  
Hartwig BAUER, Neuötting  
K.H. BAUER, Heidelberg  
Emil BECK, Feldkirch  
Rudolf BERCHTOLD, Bern  
Günther BLÜMEL, München  
Leslie H. BLUMGART, New York  
Ernst BODNER, Innsbruck  
Oskar BOECKL, Salzburg  
Jörg BÖHLER, Wien  
Lorenz BÖHLER, Wien  
Hans Jörg BÖHMIG, Linz  
Heinrich BRENNER, Wien  
Hans-Peter BRUCH, Lübeck  
Peter BRÜCKE, Zell am See  
Alfred BRUNNER, Zürich  
A. BRUNSWIG, New York  
Otto BSTEH, Mistelbach  
Markus W. BÜCHLER, Heidelberg  
Heinz-Johannes BUHR, Berlin  
Heinz BÜRKLE DE LA CAMP, Dottingen  
Gert CARSTENSEN, Mühlheim a.d.Ruhr  
Richard H. DEAN, Winston-Salem  
Wolfgang DENK, Wien  
Ernst DERRA, Haag  
Walter DICK, St.Kanzien  
Karl DINSTL, Wien  
René FONTAINE, Strassburg  
Gerhard FREILINGER, Wien  
E.K. FREY, Gmund  
Gerhard B. FRIEHS, Graz  
Arnulf FRITSCH, Wien  
Paul FUCHSIG, Wien  
Heinz GELBKE, Limburgerhof, Pfalz  
Ernest GOLD, New York  
John C. GOLIGHER, Linton-Wetherby  
Franz GSCHNITZER, Igls  
Wilhelm HARTEL, Westerstetten  
Hermann HARTL, Linz  
Richard J. HEALD, Basingstoke  
Georg HEBERER, München  
Fritz HELMER, Wien  
Fritz HEPNER, Graz  
Christian HERFARTH, Heidelberg  
Louis F. HOLLENDER, Straßburg  
Ernst HORCHER, Wien  
Paul HUBER, Innsbruck  
Karl-Walter JAUCH, München  
Johannes JEEKEL, Rotterdam  
Fritz JUDMAIER, Klagenfurt  
Kurt KEMINGER, Wien  
Werner KLINNER, Neuried  
Ferdinand KÖCKERLING, Berlin  
Wolfgang KÖLE, Graz  
Rainer Ingo KOTZ, Wien  
Julius KRAFT-KINZ, Graz  
Günter KREJS, Graz  
Karl KREMER, Düsseldorf  
Leo KRONBERGER, Graz  
Fritz KÜMMERLE, Mainz  
Hubert KUNZ, Wien  
Felix LARGIADÈR, Erlenbach  
Gerhard LECHNER, Wien  
Otto LINDENSCHMIDT, Hamburg  
Fritz LINDER, Heidelberg  
Pierre MALLET-GUY, Lyon  
Wilhelm MANDL, Steyr  
Hans MARBERGER, Innsbruck  
Raimund MARGREITER, Reith/Seefeld  
Georg MAURER, München  
Hanno MILLESI, Wien  
Darius MIRZA, Birmingham  
Ferdinand MÜHLBACHER, Wien  
Johann NAVRATIL, Wien  
Giacomo NEFF, Schaffhausen

Peter NEUHAUS, Berlin  
Anton NEUMAYR, Wien  
Rudolf NISSEN, Riehen  
Jan F. NUBOER, Zeist  
Otmar PACHINGER, Innsbruck  
Jacques PERISSAT, Bordeaux  
Ferenc PERNER, Budapest  
Rudolf PICHLMAYR, Hannover  
Franz PIZA, Wien  
Hildegunde PIZA, Wien  
Johannes POIGENFÜRST, Wien  
Alfred PRIESCHING, Wien  
Richard REDING, Bad Nenndorf  
Martin REIFFERSCHIED, München  
Herbert RESCH, Salzburg  
Bruno RIGLER, Graz  
Rudolf ROKA, Wien  
Georg SALZER, Wien  
Martin SALZER, Wien  
Peter SATTER, Heiligenkreuz a. W.  
Hugo SAUER, Graz  
Leopold SCHÖNBAUER, Wien  
Friedrich-Wilhelm SCHILDBERG, Planegg  
Ernst SCHIMA, Mistelbach  
Hans Wilhelm SCHREIBER, Hamburg  
Volker SCHUMPELICK, Hamburg  
Fritz SEBENING, Loiching  
Hans von SEEMEN, München  
Norbert SENNINGER, Münster  
Jörg Rüdiger SIEWERT, Freiburg  
Franz SPATH, Graz  
Thomas E. STARZL, Pittsburgh  
Hannes STEINER, Salzburg  
Friedrich STELZNER, Bonn  
Michael TREDE, Mannheim  
Harald TSCHERNE, Isernhagen  
Edgar UNGEHEUER, Frankfurt a.M.  
Pietro VALDONI, Rom  
Vilmos VÉCSEI, Wien

John WALLWORK, Cambridge  
Erich WAYAND, Kirchdorf  
Wolfgang WAYAND, Linz  
Earle WILKINS, Williamstown  
Hans WILLENEGGER, Pratteln  
Adolf WINKELBAUER, Wien  
Ernst WOLNER, Wien  
Max WUNDERLICH, Perchtoldsdorf  
Alfred ZÄNGL, Wien  
Rudolf ZENKER, München  
Gerhard ZIMMERMANN, Dornbirn  
Ludwig ZUKSCHWERDT, Hamburg

Mittwoch, 3. Juni 2015, 13:00 - 14:30 Uhr  
Veranstaltungssaal

**1**  
**Hauptsitzung**  
**Akute Pankreatitis**

**Vorsitz:** M. Schindl (Wien), P. Götzinger (St. Pölten)

- 1.01 Bildgebende und interventionelle Verfahren bei akuter Peritonitis**  
W. Schima (Wien) (15'+3')
- 1.02 Stellenwert der Intensivmedizin bei schwerer akuter Pankreatitis**  
C. Hörmann (St. Pölten) (15'+3')
- 1.03 Antibiotische Therapie bei akuter Pankreatitis - Hat die Prophylaxe einen Stellenwert?**  
P. Apfalter (Linz) (15'+3')
- 1.04 Endoskopische Therapie bei akuter Pankreatitis**  
A. Ziachehabi (Linz) (15'+3')
- 1.05 Die chirurgische Behandlung der akuten Pankreatitis. Zeitpunkt und Ausmaß des Eingriffs**  
P. Götzinger (St. Pölten) (15'+3')

Mittwoch, 3. Juni 2015, 13:00 - 14:30 Uhr  
Kongressaal

**2**  
**ACO/ASSO (Österreichische Gesellschaft für Chirurgische Onkologie /**  
**Austrian Society of Surgical Oncology):**  
**Postoperative Infektionen und onkologisches Outcome**

**Vorsitz:** *M. Zitt (Innsbruck), H. Hauser (Graz)*

- 2.01 Chirurgie des kolorektalen Karzinoms - Infektion und Prognose**  
*R. Kafka Ritsch (Innsbruck)* (12'+3')
- 2.02 Chirurgie des Magen/Ösophaguskarzinoms - Infektion und Prognose**  
*C. Rabl (Salzburg)* (12'+3')
- 2.03 Chirurgie des Pankreaskarzinoms - Infektion und Prognose**  
*R. Függer (Linz)* (12'+3')
- 2.04 Chirurgie des Lungenkarzinoms - Infektion und Prognose**  
*J. Bodner (Gießen)* (12'+3')
- 2.05 Hochrisikosituation HIPEC - Infektion und Prognose**  
*F. Kober (Wien)* (12'+3')

Mittwoch, 3. Juni 2015, 13:00 - 14:30 Uhr  
Seminarraum 1

**3**  
**Young Surgeons Forum 1:**  
**Eröffnung und Gastrointestinaltrakt**

**Vorsitz:** Z. Sow (Wien), D. Öfner-Velano (Innsbruck)

- 3.01 Erwartungshaltung der „Youngsters“ an die Fortbildung: Networking auf persönlicher Basis - ein Versuch**  
E. Mathew, C. Pizzera (Leoben) (8'+5')
- 3.02 Was kann die Fortbildungsakademie der ÖGC bieten?**  
D. Öfner-Velano (Innsbruck) (8'+5')
- 3.03 One-step esophagogastroplasty in patients with extensive postburn esophageal strictures**  
V.V. Boyko, S.O. Savvi, A.Y. Bodrova, V.V. Zhidetsky, E.A. Novikov, M.M. Goloborodko, S.V. Vyun (Kharkiv) (8'+5')
- 3.04 The features of gastric mucosa in children with functional dyspepsia**  
K.V. Voloshyn, A.Y. Bodrova (Kharkiv) (8'+5')
- 3.05 Constipation is not associated with diverticular disease - analysis of 976 patients**  
T. Braunschmid, A. Stift, M. Mittlböck, A. Lord, FA. Weiser, S. Riss (Wien) (8'+5')
- 3.06 Dynamic magnetic resonance imaging evaluation of pelvic reconstruction with porcine dermal collagen mesh following extra-levator abdominoperineal excision for primary rectal cancer**  
C. Nawara, A. Dinnewitzer, M. Meissnitzer, T. Meissnitzer, C. Augschöll, S. Buchner, F. Mayer, D. Öfner (Salzburg) (8'+5')
- 3.07 Offenes IPOM bei primären ventralen Hernien von 2012-2014**  
G. Klimbacher, A. Shamiyeh (Linz) (8'+5')

Young Surgeons Forum-Preise: Die Preisverleihung erfolgt am Kongressabend.



Mittwoch, 3. Juni 2015, 13:00 - 14:30 Uhr  
Seminarraum 2

**4**

**Österreichische Gesellschaft für Adipositaschirurgie:  
Adipositaschirurgie und Infektion**

**Vorsitz:** H.F. Wykypiel (Innsbruck), F.B. Langer (Wien)

- 4.01 Highlights der metabolischen Chirurgie 2014**  
S. Kriwanek (Wien) (15'+5')
- 4.02 Die schwere intraabdominelle Infektion nach bariatrischen Eingriffen**  
S. Kriwanek, N. Loibner-Ott, P. Patri, M. Hofmann (Wien) (10'+5')
- 4.03 Wundinfektionen nach bariatrischen Eingriffen**  
S. Kriwanek, M. Hofmann, P. Patri, N. Loibner. Ott (Wien) (10'+5')
- 4.04 Bauchdeckenabszess nach bariatrischen Eingriffen: Zahlen und Fakten eines Adipositaszentrums**  
G. Tentschert, W. Lechner, K. Bircz, K. Sorko, U. Prunner, G. Walli, A. Klaus (Wien) (10'+5')
- 4.05 Gastric leak after sleeve gastrectomy: Prevention and management**  
R. Kolenik, C. Sorre, R. Mittermair (Klagenfurt) (10'+5')

Mittwoch, 3. Juni 2015, 13:00 - 14:30 Uhr  
Seminarraum 3

**5**  
**Freie Vorträge I**

**Vorsitz:** J. Karner (Wien), M. Hermann (Wien)

- 5.01      Behandlung und Therapie enterocutaner Fisteln. Ist immer eine Operation notwendig**  
C.W. Schildberg, M. Langheinrich, W. Hohenberger, T. Horbach (Erlangen)  
(7'+3')
- 5.02      Einsatz des Fisteladapters bei entero-atmosphärischen Fisteln**  
S. Kriwanek, M. Grünbeck, C. Sobotka (Wien) (7'+3')
- 5.03      CT gezielte Drainage bei septischen intraabdominellen / thorakalen Problemen – eine 3 Jahresanalyse.**  
A. Shamiyeh, G. Klimbacher, K. Szabo, H. Kratochwill, D. Haas, P. Oppelt, B. Klugsberger (Linz) (7'+3')
- 5.04      Kann ein modernes Drainagemanagement einer akuten Inflammation des "Danger Space" und einer akuten Mediastitis den Schrecken nehmen?**  
S. Sauseng, SE. Gabor, T. Niernberger, M. Themel, K. Strohmayer, C. Walch, H. Rabl (Leoben) (7'+3')
- 5.05      Protheseninfektionen im Aortofemoralen Bereich**  
C. Senekowitsch, F. Taher, O. Assadian, K. Hirsch, J. Falkensammer, A. Assadian (Wien) (7'+3')
- 5.06      Group A Streptococcus causing descending necrotizing mediastinitis: a life-threatening 3 compartment infection after thyroidectomy**  
C. Bures, V. Zielinski, N. Swietek, E. Gschwandtner, M. Hermann (Wien) (7'+3')
- 5.07      Tuberkulöse Spondylodiscitis - diagnostische und therapeutische Herausforderung**  
K. Strohmeyer, S. Gabor, S. Sauseng, M. Davidovic, M. Themel, E. Mathew, M. Flicker, G. Ivanic, S. Ziegler, H. Rabl (Leoben) (7'+3')
- 5.08      Die percutane transhepatische Gallenblasendrainage als Salvage-Therapie der akuten Cholezystitis**  
P. Lechner, C. Filip (Tulln) (7'+3')

Mittwoch, 3. Juni 2015, 13:00 - 14:30 Uhr  
Seminarraum 4

6

**GIGIP (Österreichische Gesellschaft für Implantologie und  
Gewebeintegrierte Prothetik):  
Aktueller Stand der Gesichtschirurgie**

**Vorsitz:** R. Schiessel (Klosterneuburg), G. Szinicz (Iglis)

- 6.01 Restaurative Gesichtschirurgie: Wiederherstellung von Funktion und Ästhetik**  
K.G. Vinzenz (Wien)
- 6.03 Die Distractionosteogenese in der Gesichtschirurgie**  
C. Schaudy, K.G. Vinzenz (Wien)

Mittwoch, 3. Juni 2015, 15:00 - 16:30 Uhr  
Veranstaltungssaal

**7**  
**Hauptsitzung**  
**Peritonitis**

**Vorsitz:** T. Sautner (Wien), R. Jakesz (Wien)

- |             |   |          |
|-------------|---|----------|
| <b>7.01</b> | <b>Bildgebende Diagnostik von Perforation und Peritonitis</b><br>W. Schima (Wien) | (15'+5') |
| <b>7.02</b> | <b>Herdsanierung</b><br>R. Kafka-Ritsch (Innsbruck)                               | (20'+5') |
| <b>7.03</b> | <b>Chirurgische Konzepte der Peritonistherapie</b><br>T. Sautner (Wien)           | (20'+5') |
| <b>7.04</b> | <b>Antibiotika bei sekundärer Peritonitis</b><br>F. Thalhammer (Wien)             | (15'+5') |

Mittwoch, 3. Juni 2015, 15:00 - 16:30 Uhr  
Kongresssaal

**8**  
**ACO/ASSO (Österreichische Gesellschaft für Chirurgische Onkologie /**  
**Austrian Society of Surgical Oncology):**  
**ACO-ASSO Focus Colorectal**

**Vorsitz:** D. Öfner (Innsbruck), H. Hauser (Graz)

**8.01**     **Protektive Ileostomie ja oder nein? - PRO**

M. Zitt (Innsbruck)

**8.02**     **Protektive Ileostomie ja oder nein? - KONTRA**

A. Stiff (Wien)

**8.03**     **Ergebnisse der prospektiv randomisierten ACO-ASSO Ileostomie-Studie**

J. Tschmelitsch (St. Veit a.d. Glan)

**PANEL DISKUSSION**

A. Berger (Graz)

F. Herbst (Wien)

R. Kafka-Ritsch (Innsbruck)

T. Mayrhofer (Zwettl)

A. Stiff (Wien)

J. Tschmelitsch (St. Veit a.d. Glan)

M. Zitt (Innsbruck)

Mittwoch, 3. Juni 2015, 15:00 - 16:30 Uhr  
Seminarraum 1

9  
**Young Surgeons Forum 2:  
Leber-Pankreas und Transplantation**

**Vorsitz:** T. Resch (Innsbruck), F. Primavesi (Salzburg)

- 9.01 Deficiency in Thrombopoietin Induction after Liver Surgery is Associated with Postoperative Liver Dysfunction**  
F. Offensperger, S. Hägele, D. Pereyra, E. Lahner, A. Assinger, E. Fleischmann, B. Grünberger, T. Grünberger, C. Brostjan, P. Starlinger (Wien) (10'+5')
- 9.02 Intra Platelet Serotonin and Oncological Outcome**  
R. Padickakudy, S. Haegele, F. Offensperger, D. Pereyra, L. Öhlberger, A. Assinger, E. Fleischmann, C. Brostjan, T. Gruenberger, P. Starlinger (Wien) (10'+5')
- 9.03 Viennese Nomogram, Donor Risk index About the difficulty to define an Extended Criteria Donor in Liver Transplantation**  
F. Harpain, G. Silberhumer, A. Rahmel, V. Karam, M. Gonen, G. Gyoeri, B. Kern, R. Adam, F. Muehlbacher, X. Rogiers, A.K. Burroughs, G.A. Berlakovich (Wien) (10'+5')
- 9.04 Evaluation of risk factors for postoperative complications after pancreaticoduodenectomy**  
K. Kosma-Diaz, S. Thalhammer, F. Sellner, J. Karner (Wien) (10'+5')
- 9.05 Immunological Aspects of Iron Overload in Heart and Kidney Transplantation**  
T. Resch, M.I. Ashraf, S. Ebner, P. Ritschl, C. Fabritius, A. Brunner, V. Nguyen, J. Guenther, J. Pratschke, G. Weiss, K. Kotsch (Innsbruck) (10'+5')
- 9.06 Lessons learned from more than 2200 donors who were initially reported for liver transplantation but finally revised**  
R. Breuer, G. Gyoeri, E. de. Fries, F. Harpain, X. Rogiers, G. Berlakovich, G. Silberhumer (Wien) (10'+5')

Young Surgeons Forum-Preise: Die Preisverleihung erfolgt am Kongressabend.

Mittwoch, 3. Juni 2015, 15:00 - 16:30 Uhr  
Seminarraum 2

**10**  
**Österreichische Gesellschaft für Adipositaschirurgie:**  
**Langzeitverlauf und Komplikationsmanagement**

**Vorsitz:** A.E. Klaus (Wien), F. Hoffer (Hollabrunn)

- 10.01 A single center experience with the endoscopic approach in Migrated Adjustable Gastric Bands**  
J. Umlauft, T. Dziodzio, C. Denecke, A. Perathoner, K. Kienzl-Wagner,  
P. Gehwolf, M. Biebl, H. Wykypiel (Innsbruck) (10'+5')
- 10.02 Gewichtsverlust, Reoperationen und Reflux: 10 Jahres Ergebnisse nach lap. Sleeve Gastrektomie**  
D.M. Felsenreich, F. Langer, R. Kefurt, P. Panhofer, M. Schermann,  
P. Beckerhinn, C. Sperker, G. Prager (Wien) (10'+5')
- 10.03 Wechselwirkung zwischen Calcium Haushalt und Anti-Reflux-Therapie nach Sleeve Gastrektomie**  
C. Sperker, A. Abraham, J. Brix, H. Kopp, A. Saalabian, A. Landsiedl,  
M. Schermann, S. Kriwanek, T. Grünberger (Wien) (10'+5')
- 10.04 Revisional Laparoscopic Gastric Bypass in 124 Patients after failed Adjustable Gastric Banding: One-stage vs Two-stage approach**  
J. Umlauft, T. Dziodzio, C. Denecke, A. Perathoner, K. Kienzl-Wagner,  
P. Gehwolf, M. Biebl, H. Wykypiel (Innsbruck) (10'+5')
- 10.05 Laparoscopic Sleeve Gastrectomy as a Treatment of Morbidly Obese Patients Prior to Waitlisting for Renal Transplantation**  
K. Kienzl-Wagner, A. Weissenbacher, P. Gehwolf, H. Wykypiel, T. Schmid,  
S. Schneeberger (Innsbruck) (10'+5')
- 10.06 Laparoskopische Reanastomosierung nach RYGB bei Anastomosenstenose**  
C. Pizzera, F. Tadler (Graz) (10'+5')
- 10.07 Langzeitsplikations-Risiko-Analyse körperformender Operationen nach bariatrischen Eingriffen**  
A.A. Saalabian, F. Sokullu, C. Sperker, A. Abraham, M. Deutinger (Wien)  
(10'+5')

# Sulmycin® Implant Schwamm –

lokal präzise OP-Antibiose zur Infektionsprophylaxe



## Verfügbar in drei Größen\*:

- ◆ 5 x 5 x 0,5 cm  
50 mg Gentamicinsulfat
- ◆ 10 x 10 x 0,5 cm  
200 mg Gentamicinsulfat
- ◆ 5 x 20 x 0,5 cm  
200 mg Gentamicinsulfat

SUL/AUT/0039/0914-01  
Fachkurzinformation siehe Seite 104



**SULMYCIN®**  
IMPLANT SCHWAMM

Gezielte Infektionsprophylaxe

## Resorbierbares Kollagenimplantat mit Gentamicin

Sulmycin® Implant Schwamm wird nach GMP (Good Manufacturing Practice) Richtlinien hergestellt. | \* Alle drei Größen individuell zuschneidbar.



**EUSA Pharma**



Mittwoch, 3. Juni 2015, 15:00 - 16:30 Uhr  
Seminarraum 3

## 11 Freie Vorträge II

**Vorsitz:** M. Scheyer (Bludenz), P. Kornprat (Graz)

- 11.01**    **Qualitätsoffensive der DGAV - Welche Nutzen bringt sie jedem Krankenhaus?**  
H.J. B Uhr (Berlin) (8'+3')
- 11.02**    **Nur risikoadjustierte Register der DGAV/StuDoQ erlauben eine Beurteilung der chirurgischen Qualität**  
H.J. B Uhr, C. Klinger, K. Lehmann (Berlin) (8'+3')
- 11.03**    **A combined intervention effectively reduces surgical site infections (SSIs) in patients undergoing colon resections, in particular among those with type two diabetes mellitus (T2DM)**  
J. Gassner (Feldkirch) (8'+3')
- 11.04**    **A combined intervention effectively reduces wound infection in patients undergoing colon resections, in particular among those with T2DM**  
J. Gassner (Feldkirch) (8'+3')
- 11.05**    **A prospective study on surgical site infections in thyroid surgery  
Wundinfektionen nach Schilddrüsenchirurgie: eine prospektive Langzeitstudie**  
C. Bures, T. Klatte, N. Swietek, M. Hermann (Wien) (8'+3')
- 11.06**    **Antibiotikaprophylaxe bei offener Leistenhernien Operation**  
C. Schwaiger, G. Köhler, O. Koch, K. Emmanuel (Linz) (8'+3')
- 11.07**    **Risikofaktoren für das Auftreten von tiefen periprothetischen Infektionen der Hüfte**  
M. Jesenko, R. Windhager, K. Kühn (Wien) (8'+3')
- 11.08**    **Race for the Surface und die lokale Applikation von Antibiotika in der Allgemein-, Viszeral und Gefäßchirurgie**  
M. Kapischke (Hamburg) (8'+3')

Mittwoch, 3. Juni 2015, 15:00 - 16:30 Uhr  
Seminarraum 4

12

**Plastische Chirurgie:  
Infektionen und die Rolle der Plastischen Chirurgie**

**Vorsitz:** W. Jungwirth (Bad Dürrenberg), K. Knerl (Linz)

- 12.01 Desinfektion von infizierten Metallimplantaten mittels Er:YAG Laser**  
L.K. Kriechbaumer, W. Happak, S. Nürnberger (Wien) (10'+5')
- 12.02 Risikofaktoren für das Auftreten einer Acinetobacter-Bakteriämie bei intensivpflichtigen Verbrennungspatienten: eine retrospektive Analyse an 472 Patienten**  
A.A. Barth, V. Vorstandlechner, M. Bolliger, C. Forstner, E. Presterl, G. Ihra, G. Muschitz, C. Tzou, T. Rath, A. Fochtmann (Wien) (10'+5')
- 12.03 Risikofaktoren für das Auftreten einer Pseudomonas-Bakteriämie bei intensivpflichtigen Verbrennungspatienten: eine retrospektive Analyse an 472 Patienten**  
V. Vorstandlechner, M. Bolliger, A.A. Barth, C. Forstner, E. Presterl, G. Ihra, G. Muschitz, C. Tzou, T. Rath, A. Fochtmann (Wien) (10'+5')
- 12.04 Die Fournier'sche Gangrän - eine interdisziplinäre Herausforderung**  
K. Knerl, M. Kaltseis, T. Hintringer (Linz) (10'+5')
- 12.05 Unterdrucktherapie zur Wundkonditionierung nach komplexer Handverletzung**  
G. Weigel, J. Rois, W. Girsch (Wien) (10'+5')

Mittwoch, 3. Juni 2015, 15:00 - 16:30 Uhr  
Splitmeetingraum 11

**13**  
**ACO/ASSO (Österreichische Gesellschaft für Chirurgische Onkologie /**  
**Austrian Society of Surgical Oncology):**  
**Die „sichere“ Anastomose in der Tumorchirurgie (ACO-ASSO Videositzung)**

**Vorsitz:** S.F. Schoppmann (Wien)

- |              |  |          |
|--------------|--|----------|
| <b>13.01</b> | <b>Ösophagus /Magen</b><br>K. Emmanuel (Linz)                      | (18'+4') |
| <b>13.02</b> | <b>Rektum</b><br>D. Öfner, A. Dinnewitzer (Innsbruck)              | (18'+4') |
| <b>13.03</b> | <b>Komplexe Gallenwegsrekonstruktion</b><br>H.J. Mischinger (Graz) | (18'+4') |
| <b>13.04</b> | <b>Pankreas</b><br>M. Schindl (Wien)                               | (18'+4') |

Donnerstag, 4. Juni 2015, 09:00 - 10:30 Uhr  
Veranstaltungssaal



**14**  
**Invited Lectures I**

**Vorsitz:** *F. Smolle-Jüttner (Graz), A. Tuchmann (Wien)*

- |              |   |          |
|--------------|---|----------|
| <b>14.01</b> | <b>Lecture sponsored by The British Journal of Surgery Society:<br/>How to write a paper if English is not your mother tongue?</b><br><i>D. Alderson (Birmingham)</i> | (25'+0') |
| <b>14.02</b> | <b>Wie viel Transplantation braucht Österreich</b><br><i>F. Mühlbacher (Wien)</i>   | (20'+0') |
| <b>14.03</b> | <b>Spiritualität in der Chirurgie</b><br><i>R. Jakesz (Wien)</i>  | (20'+0') |

Donnerstag, 4. Juni 2015, 09:00 - 10:30 Uhr  
Kongressaal

15

**ACO/ASSO (Österreichische Gesellschaft für Chirurgische Onkologie / Austrian Society of Surgical Oncology)**  
**GEMEINSAM mit**  
**AMIC (Arbeitsgemeinschaft für Minimal Invasive Chirurgie):**  
**Laparoskopische Kolon- und Rektumchirurgie beim Karzinom**

- 15.01     **Anspruch des Patienten an die Chirurgie beim Kolorektalen Karzinom****  
*R. Kafka-Ritsch (Innsbruck)*
- 15.02     **Anspruch des Chirurgen an die Chirurgie beim Kolorektalen Karzinom****  
*H.G. Weiss (Salzburg)*
- 15.03     **Anspruch des Auszubildenden an die Chirurgie beim Kolorektalen Karzinom****  
*C. Sperker (Wien)*

**PANEL DISKUSSION**

*A.E. Klaus (Wien)*  
*A. Shamiyeh (Linz)*  
*D. Öfner (Innsbruck)*  
*R. Kafka-Ritsch (Innsbruck)*  
*M. Zitt (Innsbruck)*  
*H.G. Weiss (Salzburg)*

Donnerstag, 4. Juni 2015, 09:00 - 10:30 Uhr  
Seminarraum 1

**16**  
**Young Surgeons Forum 3:**  
**Fallberichte**

**Vorsitz:** H.W. Waclawiczek (Salzburg), M. Hoda (Wien)

- 16.01**    **Extrapleural pneumonectomy combined with intraoperative hyperthermic intrathoracic chemotherapy for treatment of a malignant pleuramesothelioma: a case report**  
B. Cardini, J. Grahammer, F. Augustin, H. Maier, M. Zitt, T. Schmid, P. Lucciarini (Innsbruck) (8'+4')
- 16.02**    **Überraschung im Thoraxröntgen - Posttraumatische Thoraxwandhernie**  
M. Davidovic, H. Rabl, S. Gabor, T. Niernberger, S. Sauseng, M. Themel, E. Mathew (Leoben) (8'+4')
- 16.03**    **Versteckte Fallen im Analkanal**  
E. Mathew, S. Gabor, T. Niernberger, G. Suppan, K. Jilek, H. Rabl (Leoben) (8'+4')
- 16.04**    **Großflächiges Ulcus cruris - ein Bein zum Davonlaufen?**  
P. Tesik, S.J. Sattler, G. Seebacher, E. Stubenberger (Krems) (8'+4')
- 16.05**    **IgG4-assoziierte Autoimmunpankreatitis als Differentialdiagnose- ein Fallbericht**  
K. Biricz (Wien) (8'+4')
- 16.06**    **Seltener klinischer Fall einer inkarzerierten Littré-Hernie im Spektrum mannigfaltiger hernienassoziierter Zusatzbefunde und in Reflexion der Literatur**  
K. Clasen, T. Kalinski, C. Bruns, F. Meyer (Magdeburg) (8'+4')
- 16.07**    **Primäre Pneumatosis coli - eine unterschätzte Differentialdiagnose der Colonpolypose**  
M. Cech, C. Zwettler, T. Mayrhofer (Zwettl) (8'+4')

Young Surgeons Forum-Preise: Die Preisverleihung erfolgt am Kongressabend.

Donnerstag, 4. Juni 2015, 09:00 - 10:30 Uhr  
Seminarraum 2

17

**AHC (Arbeitsgemeinschaft für Hernienchirurgie):  
Mesh-Infektion in der Hernienchirurgie – Therapie und Prävention  
(im Rahmen des Hauptthemas)**

**Vorsitz:** C. Hollinsky (Wien), R.H. Fortelny (Wien)

- 17.01 Netzinfectionen aus der Sicht der Implantpathologie**  
F. Offner (Feldkirch) (15'+5')
- 17.02 Ist eine antibiotische Prophylaxe in der elektiven Leistenhernienchirurgie indiziert?**  
F. Mayer (Salzburg) (12'+5')
- 17.03 Magnetic Resonance-Visible Meshes for Laparoscopic Ventral Hernia Repair**  
G. Köhler, M. Lechner, R. Luketina, L. Pallwein-Prettner, O. Koch,  
K. Emmanuel (Linz) (12'+5')
- 17.04 Wie rettet man infizierte Hernienetze oder: Salvage procedures for infected hernia implants**  
S. Gruber-Blum, A.H. Petter-Puchner, R. Fortelny, K. Glaser (Wien) (12'+5')
- 17.05 Eine Review antibakterieller Netztechnologien in experimentellen und klinischen Anwendungen-zurück in die Zukunft?**  
A.H. Petter-Puchner, S. Gruber-Blum, R. Fortelny, H. Redl (Wien) (12'+5')

Donnerstag, 4. Juni 2015, 09:00 - 10:30 Uhr  
Seminarraum 3

18

**AEC (Arbeitsgemeinschaft für Endoskopie in der Chirurgie):  
Endoskopische Algorithmen, Komplikationsmanagement  
und Endosonografie**

**Vorsitz:** C. Profanter (Innsbruck), G. Werkgartner (Graz)

- 18.01 Management der AK-Therapie im Hinblick auf endoskopische Prozeduren**  
E. Laimer (Innsbruck) (10'+7')
- 18.02 Endoscopic submucosal dissection in early gastric cancer - 10 years experience in a single western institution**  
J. Holzinger, S. Buchner, P. Herbst, B. Franz, C. Rabl, D. Öfner (Salzburg) (7'+5')
- 18.03 Oesophagusperforation/-ruptur: Stentung als primäre Therapieoption**  
M.K. Hufschmidt, P. Tschann, TE. Flatz, E. Wenzl (Feldkirch) (7'+5')
- 18.04 Blood, toil, tears and sweat: Flexibel-endoskopische Interventionen am operierten Pankreas**  
U. Enkner, U. Fröschl, O. Gangl, R. Függer (Linz) (7'+5')
- 18.05 Endosonographisch gezielte Anlage extraanatomischer Drainagen bei nekrotisierender Pankreatitis, superinfizierter Pankreaspseudozyste und Duodenalperforation**  
V. Kalcher, G. Spaun, K. Emmanuel (Linz) (7'+5')
- 18.06 Endoscopic ultrasound-guided insertion of a new fully-covered removable metal stent (NAGI-Stent) for drainage of pancreatic fluid collections - report of a case**  
AU. Rothe, A. Hiebinger, C. Schwinghammer, A. Shamiyeh (Linz) (7'+5')
- 18.07 Endosonografie an chirurgischen Abteilungen Österreichs - eine Bestandsaufnahme**  
A. Hauer, R. Klug (Horn) (7'+5')



Donnerstag, 4. Juni 2015, 09:00 - 10:30 Uhr  
Seminarraum 4

19

**ACP (Arbeitsgemeinschaft für Coloproctologie):  
Proktologie aktuell**

**Vorsitz:** M.M. Lemmerer (Graz), I.E. Kronberger (Innsbruck)

- 19.01**    **Whats new? Whats hot?**  
*I. Haunold, F. Aigner (Wien)* (12'+3')
- 19.02**    **Zusatzbezeichnung Proktologie, das deutsche Modell**  
*S.C. Kastl (Braunau)* (10'+3')
- 19.03**    **Vision-Mission-Strategie - ein erfolgreiches Konzept am Bsp. des oberösterreichischen Kontinenzstammtisches**  
*C. Kopf (Schärding)* (10'+3')
- 19.04**    **Laser in der Koloproktologie - Erste Erfahrungen an einem koloproktologischen Zentrum**  
*D. Gebauer, I. Haunold, M. Fink, W. Lechner, B. Mooslechner, G. Tentschert, G. Walli, K. Biricz, U. Prunner, K. Sorko, C. Stieböck, A. Klaus (Wien)* (10'+3')
- 19.05**    **Complete response nach RCTX beim Rektumkarzinom, was tun?**  
*F. Aigner (Berlin)* (15'+3')
- 19.06**    **State of the art "AIN III- was nun?"**  
*A. Salat (Wien)* (20'+3')

Donnerstag, 4. Juni 2015, 09:00 - 10:30 Uhr  
Splitmeetingraum 6

20

**Österreichische Gesellschaft für Chirurgische Forschung:  
Chirurgische Forschung I**

**Vorsitz:** D. Bernhard (Innsbruck), B. Podesser (Wien)

- 20.01 Effects of Combined Hydrocortisone /Anidulafungin Treatment on Isolated Rat Heart Function**  
M. Andrä, M. Fink, P. Abuja, L. Heimlich, W. Wandschneider (Klagenfurt)  
(10'+5')
- 20.02 Abdominal Aortic Aneurysm formation in Tenascin-C deficient mice**  
F. Nagel, A. Schaefer, P. Kaiser, D. Santer, K. Trescher, BK. Podesser (Wien)  
(10'+5')
- 20.03 Electricity induced ventricular fibrillation at an isolated, perfused rabbit heart – detection of ventricular fibrillation thresholds**  
P. Kaiser, F. Nagel, A.K. Schaefer, M. Inci, M. Koch, D. Santer, BK. Podesser (Wien)  
(10'+5')
- 20.04 Are changes in the endothelial surface layer related to blood flow modulations generated by ventricular assist devices?**  
P.P. Wadowski, C. Schörghofer, B. Jilma, D. Zimpfer, M. Özcicek, A. Felli, P. Opfermann, B. Steinlechner (Wien)  
(10'+5')
- 20.05 Long term performance of polycarbonateurethane-vascular grafts in the rat**  
M. Eilenberg, M. Enayati, C. Grasl, D. Ehebruster, I. Walter, P. Potzmann, R. Liska, H. Schima, H. Bergmeister (Wien)  
(10'+5')
- 20.06 Multidimensional profiling of pro-angiogenic paracrine factors released from non-irradiated and irradiated peripheral white blood cells**  
L. Beer, A. Ellinger, F. Gruber, M. Zellner, M. Gyöngyösi, M. Zimmermann, M. Mildner, H. Ankersmit (Wien)  
(10'+5')

Donnerstag, 4. Juni 2015, 11:00 - 12:30 Uhr  
Veranstaltungssaal

**21**  
**Invited Lectures II**

**Vorsitz:** D. Öfner-Velano (Innsbruck), R. Függer (Linz)

- 21.01 Lecture sponsored by European Surgery, Springer Verlag:  
Dutch Pankreatitis study group**  
*H. van. Goor (Nijmegen)* (25'+0')
- 21.02 Delivery of Specialist HPB Surgery**  
*D. Mirza (Birmingham)* (20'+0')
- 21.03 Ignaz Semmelweis zum 150.Todesjahr**  
*R. Langer (Linz)* (20'+0')

Donnerstag, 4. Juni 2015, 11:00 - 12:30 Uhr  
Kongresssaal

22

**AMIC (Arbeitsgemeinschaft für Minimal Invasive Chirurgie):  
Varia**

**Vorsitz:** P.T. Panhofer (Wien), M. Fink (Wien)

- 22.01 SILS - das neue Zauberwort der Chirurgie?**  
R. Mittermair, G. Jenic, O. Langer, C. Sorre, W. Werkl, A. Conzelmann,  
K. Holz Müller, B. Kohlmaier, R. Kolenik, G. Kovacs (Klagenfurt) (8'+3')
- 22.02 Haben Eingriffe in SIL Technik gegenüber der konventionell  
laparoskopischen Technik ein höheres postoperatives Infektionsrisiko?**  
M. Fink, R. Schindler, G. Walli, G. Tentschert, D. Gebauer, I. Haunold,  
K. Birc, U. Prunner, B. Mooslechner, K. Sorko, A. Klaus (Wien) (8'+3')
- 22.03 Die Narbenhernie nach SILC - unser Resümee nach 43 Colonresektionen  
in laparoskopischer „single incision“ Technik**  
J. Huber, F. Tomaselli, R. Függer (Linz) (8'+3')
- 22.04 Case report: portomesenteric venous thrombosis after laparoscopic  
colonic surgery**  
B. Klugsberger, K. Szabo, G. Klimbacher, A. Shamiyeh (Linz) (8'+3')
- 22.05 Die kolovesikale Fistel - eine interdisziplinäre Herausforderung**  
C. Bochmann, O. Reichelt, R. Albrecht (Aue) (8'+3')
- 22.06 Partielle laparoskopische Splenektomie bei Splenomegalie - Bericht von  
zwei Fällen**  
C. Denecke, F. Aigner, S. Schmidt, M. Bahra, T. Dziodzio, S. Chopra,  
B. Strücker, R. Öllinger, J. Pratschke, M. Biebl (Berlin) (8'+3')
- 22.07 Vergleich der Lymphadendektomie-Technik bei laparoskopischen  
onkologischen Magenresektionen - handassistiert versus total  
laparoskopisch**  
M. Biebl, S. Schmidt, C. Denecke, F. Aigner, R. Öllinger, B. Strücker,  
A. Andreou, S. Chopra, H. Wykypiel, M. Maglione, J. Pratschke (Berlin)  
(8'+3')
- 22.08 Laparoscopic Gastrotomy for Transgastric Endoscopic Retrograde  
Cholangiopancreatography (ERCP) in a Patient with a History of multiple  
abdominal operations including Roux-en-Y Gastric Bypass**  
P. Hutter, K. Kienzl, P. Gehwolf, M. Wielandner, S. Czipin, C. Profanter,  
T. Schmid, H. Wykypiel (Innsbruck) (8'+3')

AMIC-Vortragspreis: Die Preisverleihung erfolgt am Kongressabend.

Donnerstag, 4. Juni 2015, 11:00 - 12:30 Uhr  
Seminarraum 1

23

**Österreichische Gesellschaft für Thorax- und Herzchirurgie:  
Herzchirurgie 1**

**Vorsitz:** L.C. Müller (Innsbruck), K. Tscheliessnigg (Graz)

- 23.01 Sinus venosus Defekt und partielle rechtsseitige Lungenvenenfehlmündung: Bedeutung der chirurgischen Strategie in Bezug auf die Langzeit-Sinusknotendysfunktion**  
P. Filzmaier, I. Knez, D. Malliga, M. Wallner, J. Krumnikl, A. Gamillscheg, M. Köstenberger, O. Dapunt (Graz) (7'+4')
- 23.02 Candida Albicans Osteomyelitis nach medianer Sternotomie**  
M. Dietl, A. Schwabegger, M. Grimm, E. Ruttmann (Innsbruck) (7'+4')
- 23.03 Physiologische Beurteilung und klinische Ergebnisse nach ex-vivo Perfusion (EVLP) und Lungentransplantation von initial verworfenen Spenderlungen**  
A. Slama, L. Schillab, M. Barta, A. Mitterbauer, A. Benedek, K. Hoetzenecker, A. Scheed, G. Lang, J. Matilla, S. Taghavi, P. Jaksch, W. Klepetko, C. Aigner (Wien) (7'+4')
- 23.04 Das Ergebnis von 43 dringlichen Koronarangiographien unmittelbar nach herzchirurgischen Eingriffen**  
L. Szgary, W. Oswald, I. Knez, A. Yates, M. Anelli-Monti, P. Oberwalder, L. Salaymeh, S. Huber, I. Ovcina, B. Zirngast, A. Vötsch, A. Schmidt, O. Dapunt, H. Mächler (Graz) (7'+4')
- 23.05 Results of open heart surgery in Jehovah's Witnesses patients- single centre experience**  
A. Juraszek, P. Kołsut, J. Rózański, M. Kuśmierczyk (Warsaw) (7'+4')
- 23.06 Hyperbare Sauerstofftherapie bei Patienten mit neurologischen Defiziten nach kardiochirurgischen Eingriffen**  
V. Weixler, B. Zirngast, A. Yates, F. Smolle-Jüttner, O. Dapunt (Graz) (7'+4')

Donnerstag, 4. Juni 2015, 11:00 - 12:30 Uhr  
Seminarraum 2

**24**  
**AHC (Arbeitsgemeinschaft für Hernienchirurgie):**  
**Netzverstärkung bei kontaminiertem Operationsgebiet – wann, wie, womit**

**Vorsitz:** R. Schrittwieser (Bruck/Mur), E. Rieder (Wien)

- 24.01 Der Einsatz von biologischen und synthetischen Netzen in kontaminierten Wundgebieten – ein No go, ein Maybe oder ein Must? Ein Review experimenteller und klinischer Literatur**  
A.H. Petter-Puchner, S. Gruber-Blum, R.H. Fortelny, K.S. Glaser, H. Redl (Wien) (12'+5')
- 24.02 Synthetic mesh repair for incisional hernia treatment in high-risk patients for surgical site occurrences (SSO)**  
G. Köhler, M. Weitzendorfer, V. Kalcher, K. Emmanuel (Linz) (12'+5')
- 24.03 Biomesh - Einsatz in der Hernienchirurgie bei Risikopatienten**  
G. Werkgartner (Graz) (12'+5')
- 24.04 Loss of domain Narbenhernie mit Inkarzeration und Perforation - case report: Case report**  
R.H. Fortelny (Wien) (12'+5')

Donnerstag, 4. Juni 2015, 11:00 - 12:30 Uhr  
Seminarraum 3

25

**AEC (Arbeitsgemeinschaft für Endoskopie in der Chirurgie):  
Endoskopische Topics bei GERD und bariatrischer Chirurgie**

**Vorsitz:** H.F. Wykypiel (Innsbruck), C. Profanter (Innsbruck)

- 25.01 Effect of changes of postprandial acidic pocket to the development of gastroesophageal reflux**  
V.V. Komarchuk, I.V. Komarchuk, A.Y. Bodrova (Kharkiv) (7'+5')
- 25.02 RFA bei nicht-dysplastischen Barrett Ösophagus? Eine laufende Debatte!**  
M. Paireder, M. Riegler, E. Rieder, S. Fischer-See, F. Wrba, S.F. Schoppmann (Wien) (7'+5')
- 25.03 Interventionelle Verfahren in der Therapie der Gastroösophagealen Refluxkrankheit**  
O.O. Koch, M. Weitzendorfer, V. Kalcher, A. Tschoner, G.O. Spaun, K. Emmanuel (Linz) (7'+5')
- 25.04 Vorläufige Ergebnisse einer prospektiven Studie zur Evaluierung des Erfolgs eines neuen endoskopischen Vollwand-Plikationsgeräts zur Therapie von Patienten mit GERD**  
M. Weitzendorfer, O.O. Koch, G. Spaun, A. Tschoner, V. Kalcher, K. Emmanuel (Linz) (7'+5')
- 25.05 Endoscopic dissection of Zenker`s diverticulum using a Holmium laser: first clinical experience**  
S. Buchner, J. Holzinger, P. Herbst, B. Franz, D. Öfner (Salzburg) (7'+5')
- 25.06 Was ist endoskopisch als Komplikationsmanagement in der Bariatrischen Chirurgie möglich?**  
S.E. Gabor, T. Niernberger, S. Sauseng, E. Mathew, M. Davidovic, K. Strohmeyer, H. Rabl (Leoben) (7'+5')
- 25.07 Endoluminale Vacuumtherapie zur Behandlung einer Anastomoseninsuffizienz nach gastric bypass.**  
S. Kastl, E. Stemmeseder, A. Harner (Braunau) (7'+5')

Donnerstag, 4. Juni 2015, 11:00 - 12:30 Uhr  
Seminarraum 4

26

**ACP (Arbeitsgemeinschaft für Coloproctologie):  
Infektionen, Komplikationen**

**Vorsitz:** I. Haunold (Wien), C. Kopf (Schärding)

- 26.01 HAL & RAR - eine komplikationslose Methode?**  
U. Prunner, I. Haunold, K. Sorko, A. Klaus (Wien) (12'+3')
- 26.02 Rectovaginal fistula repair: what ist he best surgical approach?**  
Ö. Ögredici, C. Maurus, S. Bischofberger, W. Brunner, L. Marti (St. Gallen)  
(12'+3')
- 26.03 Die endoluminale Vakuumtherapie mit dem Endosponge als Therapie der Anastomoseninsuffizienz nach tiefen Rektumresektionen**  
K. Sorko, I. Haunold, U. Prunner, D. Gebauer, A. Klaus (Wien) (12'+3')
- 26.04 Die chronische Anastomoseninsuffizienz: Behandlungsstrategie und Outcome der chronisch pelvinen Sepsis**  
M. Lemmerer, S. Uranitsch, A. Berger (Graz) (15'+3')
- 26.05 Infektionen in der Chirurgie des M. Crohn**  
I.E. Kronberger (Innsbruck) (12'+3')
- 26.06 Anastomose im „frozen pelvis“ nach lokaler Sepsis (Fallbericht)**  
M. Wunderlich, C. Stieböck (Wien) (10'+3')



Donnerstag, 4. Juni 2015, 11:00 - 12:30 Uhr  
Splitmeetingraum 11

27

**Österreichische Gesellschaft für Kinder- und Jugendchirurgie I:  
Infektionen - Behandeln und Vermeiden**

**Vorsitz:** G. Fasching (Klagenfurt), S. Kargl (Linz)

- 27.01 Ecthyma gangraenosum**  
S. Kargl, M. Tamesberger, S. Deluggi, W. Pumberger (Linz) (10'+5')
- 27.02 Pyogene Sakroilitis**  
S. Kargl, M. Hödl, W. Pumberger (Linz) (10'+5')
- 27.03 Osteomyelitis bei Kindern**  
S. Zaheri, G. Fasching (Klagenfurt) (10'+5')
- 27.04 Klinische und epidemiologische Aspekte der Osteomyelitis im Kindes- und Jugendalter**  
S. Zötsch, I. Schachinger, W. Zenz, V. Saraph, T. Kraus, G. Steinwender, M. Sperl (Graz) (10'+5')
- 27.05 Tinea capitis profunda - Ein Fall für den Kinderchirurgen?**  
C. Dollinger, J. Kofler, G. Fasching (Klagenfurt) (10'+5')
- 27.06 Pectus carinatum - state of the art**  
J. Schalamon, A. Hock (Graz) (10'+5')

Donnerstag, 4. Juni 2015, 11:00 - 12:30 Uhr  
Splitmeetingraum 6

28

**Österreichische Gesellschaft für Chirurgische Forschung:  
Chirurgische Forschung II**

**Vorsitz:** M. Maglione (Innsbruck), O. Aszmann (Wien)

- 28.01 Auswirkungen von selektiven Nerventransfers auf die motorische Einheit**  
K.D. Bergmeister, M. Aman, K. Manzano-Szalai, O. Riedl, S. Salminger,  
O.C. Aszmann (Wien) (9'+4')
- 28.02 Reverse End-to-Side Nerve Transfer: An experimental study in the rat model**  
O. Riedl, K. Manzano-Szalai, A. Karwatzke, M. Stein, A. Willensdorfer, M.  
Aman, K. Bergmeister, A. Roche, O. Aszmann (Wien) (9'+4')
- 28.03 Die murine Vorderextremität als Modell für neuromuskuläre Forschung und mikrochirurgisches Training**  
M. Aman, K.D. Bergmeister, K. Manzano-Szalai, O. Riedl, S. Salminger,  
O.C. Aszmann (Wien) (9'+4')
- 28.04 Bionische Extremitätenrekonstruktion führt zu deutlicher Reduktion von Deafferenzierungsschmerzen nach Avulsionsverletzungen des Plexus brachialis**  
L. Hruby, S. Salminger, A. Sturma, O.C. Aszmann (Wien) (9'+4')
- 28.05 Exploration of Fascicular Shift Procedure in Peripheral Nerve Reconstruction: From Bench to Bedside**  
M. Hader, M.E. Sporer, R. Wakolbinger, K.D. Bergmeister, O.C. Aszmann  
(Wien) (9'+4')
- 28.06 Heat shock protein 27 and 70 expression in Thymic Epithelial Tumors**  
S. Janik, A. Schiefer, C. Bekos, P. Hacker, W. Klepetko, L. Müllauer, H.  
Ankersmit, B. Moser (Wien) (9'+4')
- 28.07 Donor brain death dramatically impacts pancreatic microcirculation and cell viability in a murine model, the impact of donor gender on the other hand seems to be minimal**  
R. Oberhuber, P. Ritschl, M. Hermann, P. Obrist, E. Werner, M. Maglione,  
J. Pratschke, K. Kotsch (Innsbruck) (9'+4')

Donnerstag, 4. Juni 2015, 14:30 - 16:00 Uhr  
Veranstaltungssaal

29

**Gemeinsame Sitzung Österreichische Gesellschaft für Chirurgie -  
Vereinigung der Bayerischen Chirurgen:  
Infektionen in der kolorektalen Chirurgie I**

**Vorsitz:** J. Werner (München), R. Függer (Linz)

- 29.01 Die perforierte Sigmadivertikulitis: Lavage oder Resektion**  
M. Angele (München) (12'+3')
- 29.02 Die perforierte Sigmadivertikulitis: Anastomose oder Hartmann?**  
F. Herbst (Wien) (12'+3')
- 29.03 Rezidivierende Sigmadivertikulitis: Wann besteht eine OP-Indikation?**  
B. Teleky (Wien) (12'+3')
- 29.04 Perineale Fisteln bei Mb. Crohn**  
O. Schwandner (Regensburg) (12'+3')
- 29.05 Frühpostoperative Stomakomplikationen - parastomaler Abszess**  
A. Stift (Wien) (12'+3')

Donnerstag, 4. Juni 2015, 14:30 - 16:00 Uhr  
Kongressaal

30

**AMIC (Arbeitsgemeinschaft für Minimal Invasive Chirurgie):  
Rektum**

**Vorsitz:** R. Mittermair (Klagenfurt), A.E. Klaus (Wien)

- 30.01 Anatomische Aspekte und Indikationen für den bottom-to-top Zugang in der Rektumchirurgie**  
*F. Aigner, R. Hörmann, E. Brenner, J. Pratschke, M. Biebl (Berlin) (8'+4')*
- 30.02 Mesorectal quality in rectal cancer resections - is transanal TME approach superior?**  
*W. Brunner, S. Bischofberger, B. Schmied, C. Maurus, L. Marti (Rorschach/St. Gallen) (8'+4')*
- 30.03 SILTAMIS TVR - erste Erfahrungen**  
*I. Haunold, K. Sorko, U. Prunner, M. Fink, B. Mooslechner, A. Klaus (Wien) (8'+4')*
- 30.04 Anal sphincter function and continence are not compromised after transanal specimen extraction in single-port laparoscopic anterior resection**  
*W. Brunner, L. Marti, S. Bischofberger, J. Borovicka, C. Maurus (Rorschach/St. Gallen) (8'+4')*
- 30.05 Chirurgische und onkologische Ergebnisse der laparoskopischen Resektion des Rektumkarzinoms**  
*J. Sauer (Arnsberg) (8'+4')*
- 30.06 Single Port laparoskopische Kolonchirurgie: Ergebnisse der ESPECT Studie**  
*H.G. Weiss (Salzburg) (10'+5')*

AMIC-Vortragspreis: Die Preisverleihung erfolgt am Kongressabend.

Donnerstag, 4. Juni 2015, 14:30 - 16:00 Uhr  
Seminarraum 1

31

**Österreichische Gesellschaft für Thorax- und Herzchirurgie:  
Herzchirurgie 2**

**Vorsitz:** O. Dapunt (Graz), G. Laufer (Wien)

- 31.01 Value of preoperative chest computed tomography in the prevention of postoperative stroke following isolated aortic valve replacement**  
Z. Arnold, J.L. Heidtmann, M. Andreas, A. Kocher, G. Laufer (Wien) (7'+4')
- 31.02 Retrospektive Analyse von 25 TAVI-Implantationen betreffend eines möglichen Prothesen-Mismatch mit der Osirix-Software**  
H. Elsayed, A. Vötsch, B. Zirngast, O. Luha, W. Marte, R. Maderthaler, O. Dapunt, H. Mächler (Graz) (7'+4')
- 31.03 Das Grazer Heart Team - Erfahrungen aus transapikalen und transaortalen Katheterklappenimplantationen seit 2011**  
A. Vötsch, B. Zirngast, O. Luha, W. Marte, A. Schmidt, O. Dapunt, H. Mächler (Graz) (7'+4')
- 31.04 Mitralklappenrekonstruktion: Annuloplastieverfahren im Vergleich**  
P. Benedikt (Wels) (7'+4')
- 31.05 Symptomatische Mitralklappendokarditis in der 22. Schwangerschaftswoche: Was ist zu tun?**  
I. Knez, A. Vötsch, H. Mächler, M. Khafaga, D. von. Lewinski, R. Krause, D. Lumenta, B. Urlsberger, K. Musil, W. Toller, P. Klaritsch, P. Bogner, O. Dapunt (Graz) (7'+4')
- 31.06 Erhöhen zusätzliche Trikuspidaleingriffe die Mortalität in der minimalinvasiven Mitralklappenchirurgie?**  
C. Krapf, J. Dumfarth, B. Schneider, J. Kilo, N. Bonaros, H. Hangler, L. Müller, M. Grimm (Innsbruck) (7'+4')
- 31.07 Is Inflammation the Culprit Mechanism in Mitral Valve Prolapse?**  
B. Schneider, C. Tepeköylü, J. Holfeld, M. Graber, G. Klima, M. Grimm, L. Müller (Innsbruck) (7'+4')

Donnerstag, 4. Juni 2015, 14:30 - 16:00 Uhr  
Seminarraum 2

**32**  
**AHC (Arbeitsgemeinschaft für Hernienchirurgie):**  
**Prophylaktische Netzimplantation im Rahmen von colorektalen Eingriffen –**  
**Indikation, Technik, Outcome**

**Vorsitz:** G. Köhler (Linz), F. Mayer (Salzburg)

- 32.01**    **Prophylaktische Netzverstärkung - was sagen die Guidelines der EHS**  
R.H. Fortelny (Wien) (12'+5')
- 32.02**    **Prevention of parastomal hernias with 3- D funnel meshes in**  
**intraoperative onlay position by placement during initial stoma formation**  
G. Köhler, A. Hofmann, M. Lechner, F. Mayer, K. Emmanuel, R. Fortelny  
(Linz) (12'+5')
- 32.03**    **Rektumamputation - Indikation zur Beckenbodenverstärkung**  
M. Brunialti (Wien) (12'+5')
- 32.04**    **Der Weg zum zertifizierten Hernienkompetenzzentrum Krankenhaus der**  
**Barmherzigen Schwestern Linz**  
G. Köhler, O. Koch, K. Emmanuel (Linz) (12'+5')
- 32.05**    **Ausbildungskonzepte in der Hernienchirurgie - Deutschland gibt den Weg**  
**vor!?**  
F. Mayer (Salzburg) (12'+5')

Donnerstag, 4. Juni 2015, 14:30 - 16:00 Uhr  
Seminarraum 3

**33**  
**Freie Vorträge III**

**Vorsitz:** G. Prager (Wien), R. Rieger (Vöcklabruck)

- 33.01 Analyse der Kolonperforationen an der 2. chirurgischen Abteilung des Kepler Universitätsklinikum Linz über den Zeitraum von 2012 bis 2014**  
K. Szabo, B. Klugsberger, A. Shamiyeh (Linz) (8'+3')
- 33.02 Clinical outcome of laparoscopic and open appendectomy in patients with complicated and uncomplicated appendicitis**  
B. Klugsberger, K. Szabo, G. Klimbacher, A. Shamiyeh (Linz) (8'+3')
- 33.03 Trends von Routinedaten wie der Krankenhausverweildauer und weiterer vergütungsrelevanter Parameter der Klinik für Allgemein-, Viszeral- und Gefäßchirurgie am Universitätsklinikum Magdeburg A.ö.R. nach DRG-Einführung**  
S. Gracz, M. Schög, C. Bruns, D. Witzel, K. Clasen, F. Meyer (Magdeburg) (8'+3')
- 33.04 Variation in care processes in patients undergoing hernia repair – an eight hospital study**  
G. Halmerbauer, K. Arthofer, M. Stellenberger, M. Ehrenmüller, K. Hubatka, N. Kampfner, T. Königswieser, R. Rieger, W. Mayrhofer, O. Reindl, C. Kopf, F. Furtmüller, C. Ausch (Steyr) (8'+3')
- 33.05 Mesenteric Lymphadenitis caused by a Yersinia pseudotuberculosis infection**  
S. Notz, S. Bischofberger, J. Janczak, W. Brunner (Rorschach/St. Gallen) (8'+3')
- 33.06 Common things are common, rare things are rare - but not impossible: Lymphadenopathy and Whipple`s Disease**  
C. Bogner, S. Bischofberger, J. Janczak, W. Brunner (Rorschach/St. Gallen) (8'+3')
- 33.07 "proof of concept" Studie: Karydakisflap kombiniert mit epicutanem VAC bei chronisch infiziertem Sinus pilonidalis**  
E. Braunwarth, R. Kafka-Ritsch, M. Huth, S. Czipin, S. Kuscher, T. Schmid, I. Kronberger (Innsbruck) (8'+3')

Donnerstag, 4. Juni 2015, 14:30 - 16:00 Uhr  
Seminarraum 4

34

**Österreichische Gesellschaft für Mund-, Kiefer- und Gesichtschirurgie:  
Rekonstruktion und ästhetische Chirurgie in der MKG Chirurgie**

**Vorsitz:** A.J. Gaggl (Salzburg), G. Santler (Klagenfurt)

- 34.01 Ästhetische Weichteilchirurgie in Kombination mit Umstellungsosteotomien**  
A.J. Gaggl, C. Brandtner (Salzburg) (6' + 2')
- 34.02 Anwendung eines patientenspezifischen Orbitameshs in der Tumorchirurgie des Mittelgesichts - vom Computer in den OP**  
Á. Bicsák, M. Burian, W.P. Pöschl (Wels) (6' + 2')
- 34.03 Enophthalmuskorrektur unter Verwendung des Ophthalmometers**  
J. Hachleitner, D. Singh (Salzburg) (6' + 2')
- 34.04 Das desmoplastische Fibrom im Oberkiefer-Literaturübersicht und Präsentation eines klinischen Falls**  
M. Etzelsdorfer, G. Hutarew, C. Brandtner, A. Gaggl (Salzburg) (6' + 2')
- 34.05 Traumatologische Rätsel interdisziplinär lösen: Isolierte Fraktur des Processus pterygoideus ossis sphenoidalis – Case Report mit Diskussion**  
Y. Zebuhr, W.P. Poeschl (Wels) (6' + 2')
- 34.06 Dentogene Logenabszesse der Mund-, Kiefer- und Gesichtregion – eine nicht zu unterschätzende Gefahr**  
V. Schiebel, Á. Bicsák, W.P. Pöschl (Wels) (6' + 2')
- 34.07 Mikrobiologisches Spektrum bei orofazialen Abszessen**  
A. Hiebaum, W. Zemann, K. Schwenzler-Zimmerer (Graz) (6' + 2')
- 34.08 Chirurgische Infektionen und perioperative Antibiotikaphylaxe in der Mund-, Kiefer- und Gesichtschirurgie - weniger ist mehr?**  
E. Bruckmoser (Innsbruck) (6' + 2')
- 34.09 Osteoradionekrose bei Tumorpatienten postoperativ als Infektionsquelle in der mikrovaskulären Rekonstruktionschirurgie**  
L. Gerzanic, H. Kärcher, G. Schultes, K. Navysany, M. Salewicz, K. Schwenzler-Zimmerer (Graz) (6' + 2')
- 34.10 Risikoscore zur Abschätzung der Gefahr einer medikamentenassoziierten Kiefernekrose (MRONJ)**  
Y. Zebuhr, A. Zebuhr, J. Thaler, A. Gaggl, S. Otto (Wels) (6' + 2')



Donnerstag, 4. Juni 2015, 14:30 - 16:00 Uhr  
Splitmeetingraum 11

35

**Österreichische Gesellschaft für Kinder- und Jugendchirurgie II:  
Bakterielle Besiedelung - Freund oder Feind?**

**Vorsitz:** G. Singer (Graz), E. Frigo (Wien)

- 35.01 Neue metagenomische Erkenntnisse über das intestinale Mikrobiom bei kinderchirurgisch relevanten Erkrankungen**  
H. Till, C. Castellani, F. Friedmacher, G. Singer (Graz) (10'+5')
- 35.02 Eine seltene Differentialdiagnose bei Pneumatosis intestinalis im Säuglingsalter**  
K. Sturmhuber, B. Stark, W. Pumberger, S. Kargl (Linz) (10'+5')
- 35.03 Lysosomal enzymes: a new promising class of biomarkers in necrotizing enterocolitis?**  
T.M. Benkoe, TP. Mechtler, M. Pones, A. Prusa, K. Klebermass-Schrehof, DC. Kasper (Wien) (10'+5')
- 35.04 Die physiologische Entwicklung des intestinalen Mikrobioms – Warum entwickeln Neugeborene keine Appendizitis?**  
G. Singer, K. Kashofer, G. Gorkiewicz, K. Deuretzbacher, P. Zaupa, C. Castellani, H. Till (Graz) (10'+5')
- 35.05 Hepcidin als diagnostischer Parameter der Appendizitis im Kindesalter - Eine Pilotstudie**  
M. Kaiser, G. Singer, M. Schroeckenfuchs, H. Semmelrock, C. Castellani, H. Till (Graz) (10'+5')
- 35.06 Akutes Abdomen durch ein Infusoabdomen durch zentralvenöse Katheter bei extrem frühgeborenen Zwillingen: Zwei Fallberichte**  
A.J. Michel, J. Brandner, M. Ardelean, R. Metzger (Salzburg) (10'+5')

Donnerstag, 4. Juni 2015, 14:30 - 16:00 Uhr  
Splitmeetingraum 6

36

**Österreichische Gesellschaft für Chirurgische Forschung:  
Chirurgische Forschung III**

**Vorsitz:** H.R. Cerwenka (Graz), D. Kniepeiss (Graz)

- 36.01 Die Bedeutung des Nachweises von Luft in der Pfortader für die (chirurgische) Therapie**  
S. Gruber-Blum, A.H. Petter-Puchner, K. Glaser (Wien) (9'+4')
- 36.02 Comparison of standard-CO2 pressure pneumoperitoneum insufflators versus AirSeal® in general surgery - a randomized controlled trial**  
R. Luketina, O.O. Koch, G. Köhler, L. Manzenreiter, H. Wundsam, K. Emmanuel (Heidelberg) (9'+4')
- 36.03 Effects of high comorbidity in patients with Intraductal Papillary Mucinous Neoplasms: A single center analysis of 725 patients**  
K.M. Sahara, C. Ferrone, W. Brugge, V. Morales. Oyarvide, A. Warshaw, K. Lillemoe, C. Fernandez-del. Castillo (Wien) (9'+4')
- 36.04 Simplified immunohistochemical analysis of colon sections by development of an automatic delineation method of the normal epithelial compartment**  
C. Ausch, V. Buxhofer-Ausch, R. Rogojanu, M. Sheikh, E. Bajna, H. Bauer, M. Mollik, A. Reiner, G. Hamilton, C. Sebesta, S. Kriwanek, T. Thalhammer (Steyr/Kirchdorf) (9'+4')
- 36.05 Adhärenz zu Beschlüssen des Multidisziplinären Tumorboards**  
M. Reichenbach, C. Sparber, M. Bimminger, D. Danmayr, B. Gmeiner, C. Resch - Wolfslehner, M. Stellenberger, M. Stiasny, B. Schneeweiss, J. Andel, C. Ausch (Steyr/Kirchdorf) (9'+4')
- 36.06 Ergebnisse einer Pilotstudie zur Anwendung eines in der Magnetresonanz sichtbaren Netzes beim Verschluss von großen Hiatushernien**  
O.O. Koch, G. Köhler, M. Weitzendorfer, L. Pallwein-Prettner, A. Tschoner, K. Emmanuel (Linz) (9'+4')
- 36.07 Aufbau eines strukturierten Virtual Reality zentrierten Ausbildungsprogramms für minimal invasive Chirurgie in der Landesklinikenholding Niederösterreich – ein Zwischenbericht**  
S.J. Sattler, E. Haiden, G. Seebacher, E. Stubenberger (Krems) (9'+4')

Donnerstag, 4. Juni 2015, 16:30 - 18:00 Uhr  
Veranstaltungssaal

37

**Gemeinsame Sitzung Österreichische Gesellschaft für Chirurgie -  
Vereinigung der Bayerischen Chirurgen:  
Infektionen in der kolorektalen Chirurgie II**

**Vorsitz:** A. Tuchmann (Wien), J. Roder (Altötting)

- 37.01 Die lokale Peritonitis bei rektalen Anastomoseninsuffizienzen:  
pro Intervention (Stent, Vac, etc.)**  
U. Nitsche (München) (12'+3')
- 37.02 Die lokale Peritonitis bei rektalen Anastomoseninsuffizienzen:  
pro Revision**  
W.E. Thasler (München) (12'+3')
- 37.03 Die diffuse Peritonitis bei Anastomoseninsuffizienzen nach colorektalen  
Resektionen**  
M. Zitt (Innsbruck) (12'+3')
- 37.04 Endoskopische Colonperforation - Wann endoskopische, wann  
chirurgische Therapie?**  
S. Roka (Wien) (12'+3')
- 37.05 Perineale Wundheilungsstörungen nach Rektumexstirpation - Inzidenz und  
Therapie**  
R. Croner (Erlangen) (12'+3')

Donnerstag, 4. Juni 2015, 16:30 - 18:00 Uhr  
Kongressaal

38

**AMIC (Arbeitsgemeinschaft für Minimal Invasive Chirurgie):  
Video**

**Vorsitz:** G. Prager (Wien), R.H. Fortelny (Wien)

- 38.01 Knotting Hell - Generation Y in der Offensiven**  
C. Kruse, M. Zadnikar, A. Wilhelm, E. Schmidt, R. Käppeli, L. Trainee, S. Möller, B. Hummel, S. Bischofberger (St. Gallen) (7'+4')
- 38.02 SILS Splenectomy - Tips und Tricks**  
G. Kovacs, G. Jenic, R. Mittermair (Klagenfurt) (7'+4')
- 38.03 SILS Approach in management of perforated Meckel Diverticulum**  
B. Kohlmaier, R. Mittermair (Klagenfurt) (7'+4')
- 38.04 Oncological laparoscopic resection of transverse colon cancer in a patient with suspected Lynch syndrome in reduced port approach**  
E. Schmidt, S. Bischofberger, J. Janczak, W. Brunner (Rorschach/St. Gallen) (7'+4')
- 38.05 SIL-CHE: Lernkurve der letzten 6 Jahre**  
A.E. Klaus (Wien) (7'+4')
- 38.06 Laparoskopische und SIL Kolonchirurgie: Key Steps**  
B. Dauser (Wien) (7'+4')
- 38.07 Laparoskopische Magenbypassoperation: Ein standardisierter Eingriff**  
A. Rais-Shaghghi (Steyr) (7'+4')
- 38.08 Retroperitoneoskopische Adrenaektomie: Ein optimaler Zugangsweg**  
J. Schirnhofer (Salzburg) (7'+4')

AMIC-Vortragspreis: Die Preisverleihung erfolgt am Kongressabend.

Donnerstag, 4. Juni 2015, 16:30 - 18:10 Uhr  
Seminarraum 1

39

**Österreichische Gesellschaft für Thorax- und Herzchirurgie:  
Thoraxchirurgie**

**Vorsitz:** F. Tomaselli (Linz), J. Hutter (Salzburg)

- 39.01 Serum Albumin zum Diagnosezeitpunkt als unabhängiger prognostischer Biomarker beim malignen Pleuramesotheliom**  
T. Klikovits, Y. Dong, P. Stockhammer, M. Jakopovic, L. Brcic, B. Döme, B. Hegedus, M. Samarzija, W. Klepetko, M. Hoda (Wien) (7'+3')
- 39.02 Lymphatic invasion in colorectal cancer lung metastases predicts the outcome after pulmonary metastasectomy**  
T.S. Schweiger, T. Graeter, G. Seebacher, J. Laufer, O. Glück, C. Glogner, J. Jedamzik, P. Birner, G. Lang, W. Klepetko, H.J. Ankersmit, K. Hoetzenecker (Wien) (7'+3')
- 39.03 c-MET overexpression and mutational status in patients with pulmonary metastases from primary CRC**  
T.S. Schweiger, V. Starkl, O. Glück, C. Glogner, J. Jedamzik, P. Birner, B. Streubel, W. Klepetko, K. Hoetzenecker (Wien) (7'+3')
- 39.04 High inflammatory parameters are associated with poor outcome after pulmonary metastasectomy in metastatic colorectal cancer patients**  
B. Ghanim, T. Schweiger, G. Lang, W. Klepetko, K. Hoetzenecker (Wien) (7'+3')
- 39.05 Importance of preoperative elevated plasma levels of C- reactive protein and hypoalbuminemia as a reliable indicator of poor prognosis for patients with esophageal cancer after curative esophagectomy**  
J. Lindenmann, N. Fink-Neuböck, A. Maier, U.C. Anegg, A. Avian, J. Smolle, F.M. Smolle-Jüttner (Graz) (7'+3')
- 39.06 PCR testing of specimens from pleural empyema - necessary, useful or overdone?**  
G. Spruk, M. Fink, W. Wandschneider (Klagenfurt) (7'+3')
- 39.07 Neoadjuvante Chemo- oder Chemostrahlentherapie in Kombination mit radikler Resektion bei Stadium III/N2-positivem Nicht-Kleinzelligen Lungenkarzinom – eine retrospective Studie**  
M. Hoda, T. Klikovits, O. Fösleitner, M. Arns, P. Schenk, G. Lang, S. Taghavi, J. Matilla, C. Aigner, W. Klepetko (Wien) (7'+3')



- 39.08 Overall Survival and Disease free Survival after VATS and Open Lobectomy for early stage lung cancer Are equal - A Single Center Study**  
*F. Augustin, H. Maier, P. Klammer, P. Lucciarini, M. Fiegl, T. Schmid (Innsbruck)* (7'+3')
- 39.09 Minimalinvasive - VATS Resektion eines mediastinalen, ektopen Nebenschilddrüsenadenoms**  
*C.S. Rösch, A. Krause, F. Tomaselli (Linz)* (7'+3')
- 39.10 A Case series of carinal resections with tracheobronchial end-to-end anastomosis and end-to-side reimplantation of the remaining airway into the contralateral bronchus**  
*K. Hoetzenecker, T. Schweiger, J. Matilla, C. Aigner, G. Lang, S. Taghavi, W. Klepetko (Wien)* (7'+3')

Donnerstag, 4. Juni 2015, 16:30 - 18:00 Uhr  
Splitmeetingraum 11

40

**Österreichische Gesellschaft für Kinder- und Jugendchirurgie III:  
Varia**

**Vorsitz:** B. Häussler (Innsbruck), J. Schalamon (Graz)

- 40.01 Summarized institutional experience of pediatric airway surgery**  
K. Hoetzenecker, T. Schweiger, M. Leonhard, I. Roesner, D. Denk-Linnert,  
B. Schneider-Stickler, W. Bigenzahn, W. Klepetko (Wien) (10'+5')
- 40.02 Stellenwert der pränatalen Diagnostik und Intervention (Shunting) bei  
congenitalen Anomalien der Niere und des harnableitenden Systems  
(CAKUT)**  
E. Frigo, N. Heumann, I. Stümpfen, E. Hafner, A. Rokitansky (Wien) (10'+5')
- 40.03 Solid-pseudopapillärer Tumor des Pankreas (Frantz-Tumor) –  
Ergebnisse und Langzeitverlauf Erfahrungen bei vier Kindern**  
B. Häussler, O. Renz, M. Biebel, M. Sanal, P. Hechenleitner, J. Hager  
(Innsbruck) (10'+5')
- 40.04 Risikofaktoren für die sekundäre Dislokation der Condylus humeri Fraktur  
im Wachstumsalter**  
S. Zötsch, J. Hambauer, M. Kaiser, G. Singer, R. Eberl, H. Till, T. Kraus (Graz)  
(10'+5')
- 40.05 Knallkörperverbrennungen im Kindesalter**  
R. Kellermayr, A. Gössler, G. Fasching (Klagenfurt) (10'+5')
- 40.06 Einfluss der Miederbehandlung auf das Remodellierungspotential von  
Kompressionsfrakturen der thorakolumbalen Wirbelsäule**  
G. Singer, S. Rieder, C. Castellani, H. Wegmann, H. Till, R. Eberl (Graz)  
(10'+5')

Freitag, 5. Juni 2015, 09:00 - 10:30 Uhr  
Veranstaltungssaal

**41**  
**Hauptsitzung**  
**Sepsis**

**Vorsitz:** *M. Gnant (Wien), H.J. Mischinger (Graz)*

- |              |   |          |
|--------------|---|----------|
| <b>41.01</b> | <b>Was verstehen wir unter Sepsis? Die Definitionen</b><br><i>P. Götzinger (St. Pölten)</i>   | (10'+5') |
| <b>41.02</b> | <b>Pathophysiologie der Sepsis - Immunologie und Mediatoren</b><br><i>T. Sautner (Wien)</i>   | (10'+5') |
| <b>41.03</b> | <b>Intensivmedizinische Therapie der Sepsis</b><br><i>A. Kulier (Linz)</i>  | (10'+5') |
| <b>41.04</b> | <b>Der Chirurg in der Intensivtherapie</b><br><i>M. Gnant (Wien)</i>  | (10'+5') |
| <b>41.05</b> | <b>Die Bedeutung der Sepsis und der postoperativen Infektion als perioperative Todesursache - ein Literaturüberblick</b><br><i>R. Függer (Linz)</i> | (10'+5') |
| <b>41.06</b> | <b>Analyse der Todesursachen an einer Chirurgischen Abteilung</b><br><i>C.S. Rösch, M. Sengstbratl, T. Ratschiller, R. Függer (Linz)</i>            | (10'+5') |



Freitag, 5. Juni 2015, 09:00 - 10:30 Uhr  
Kongressaal

**42**

**Hauptsitzung**

**Postoperative Infektionen - Risikofaktoren und Prophylaxe**

**Vorsitz:** S. Kriwanek (Wien), M. Prager (Wien)

- |              |  |          |
|--------------|--|----------|
| <b>42.01</b> | <b>Risikofaktoren für postoperative Infektionen</b><br>K. Kaczirek (Wien)                        | (12'+3') |
| <b>42.02</b> | <b>Antibiotikaprophylaxe in der Allgemein- und Viszeralchirurgie</b><br>W. Feil (Wien)           | (12'+3') |
| <b>42.03</b> | <b>Hat das Nahtmaterial einen Stellenwert in der Infektionsprophylaxe?</b><br>S. Kriwanek (Wien) | (12'+3') |
| <b>42.04</b> | <b>Weniger Infektionen durch Minimal Invasive Chirurgie?</b><br>A. Shamiyeh (Linz)               | (12'+3') |
| <b>42.05</b> | <b>Fast Track - ein weiteres Konzept zur Infektionsprophylaxe?</b><br>S. Uranitsch (Graz)        | (12'+3') |

Freitag, 5. Juni 2015, 09:00 - 10:30 Uhr  
Seminarraum 1

43

**ACE (Arbeitsgemeinschaft für Chirurgische Endokrinologie):  
Endokrine Chirurgie**

**Vorsitz:** R. Prommegger (Innsbruck), G. Klein (Wiener Neustadt)

- 43.01 4 Jahre Schilddrüsenzentrum, Resümee und Erkenntnisse**  
P. Schredl, C. Achleitner, D. Hackl, O.O. Koch, W. Langsteger,  
K. Emmanuel (Linz) (10'+5')
- 43.02 Postoperative Calciumhomöostase nach Schilddrüsenresektion:  
Einfluss von Schilddrüsenresektionsausmaß und Nebenschilddrüsen-  
Autotransplantation**  
C. Lenschow, T. Manzke, A.K. Müller, I. Argyris, N. Senninger,  
M. Colombo-Benkmann, K. Lindner (Münster) (10'+5')
- 43.03 Accumulation of pitfalls in diagnosis, surgery, intensive care and  
radiology in a patient with extraorgan extension of a papillary thyroid  
carcinoma**  
C. Bures, N. Swietek, E. Gschwandtner, M. Hermann (Wien) (10'+5')
- 43.04 Discordance in histopathologic findings of papillary microcarcinoma in  
thyroid specimens - Interobserver variations of two institutes of pathology**  
C. Bures, E. Gschwandtner, N. Swietek, V. Zielinski, T. Klatter, A. Schultheis,  
F. Kober, M. Hermann (Wien) (10'+5')
- 43.05 Seltenes 16 cm großes Phäochromozytom imponiert als Lebertumor**  
C. Sorre, R. Mittermair (Klagenfurt) (10'+5')

Freitag, 5. Juni 2015, 09:00 - 10:30 Uhr  
Seminarraum 2

44

**ACO/ASSO (Österreichische Gesellschaft für Chirurgische Onkologie / Austrian Society of Surgical Oncology):**

**Freie Vorträge: Varia**

**Vorsitz:** D. Kandioler (Wien), R. Asari (Wien)

- 44.01 Unser Weg zur minimalinvasiven Ösophagusresektion**  
P. Gehwolf, T. Schmid, M. Wagner, H. Wykypiel (Innsbruck) (8' + 4')
- 44.02 Postoperatives Outcome nach Magenresektion: Analyse von präoperativen Risikofaktoren**  
A. Müller, K. Lindner, M. Beslendi, C. Lenschow, D. Palmes, N. Senninger, R. Hummel (Münster) (8' + 4')
- 44.03 Implementierung und erste Erfahrungen mit der cytoreduktiven Therapie mit HIPEC (hypertherme intraperitoneale Chemotherapie) im Tumorzentrum der Barmherzigen Schwestern Linz**  
K. Rohregger, G. Pressl, V. Kalcher, K. Emmanuel (Linz) (8' + 4')
- 44.04 Situativ und befundadaptiertes, minimal-invasives Management einer akuten radiogenen Cholezystitis nach Y90-Radioembolisation einer intrahepatischen Metastase**  
O. Kosiek, K. Clasen, K. Fischbach, M. Pech, C. Bruns, F. Meyer (Magdeburg) (8' + 4')
- 44.05 Hepaticusobstruktion durch Knickbildung nach Hemihepatektomie links bei HCC und stattgehabter onkologischer Magenresektion**  
G. Jenic, R. Mittermair (Klagenfurt) (8' + 4')
- 44.06 Fallbericht: Coilembolisation bei postoperativer Blutung nach Whipple Operation**  
C. Schwinghammer, M. Wacha, A. Shamiyeh (Linz) (8' + 4')
- 44.07 Kein Einfluss moderner therapeutischer Methoden auf die operative Morbidität beim Mammakarzinom in einem zertifiziertem Brustzentrum**  
P. Schlagnitweit, R. Helfgott, D. Heck, M. Knauer, K. Knerl, A. Petzer, F. Moinfar, C. Track, E. Pallwein-Prettner, W. Langsteger, K. Emmanuel, F. Fitzal (Linz) (8' + 4')

Freitag, 5. Juni 2015, 11:00 - 12:30 Uhr  
Veranstaltungssaal

**45**  
**Hauptsitzung**  
**Viszeralchirurgie I**

**Vorsitz:** M. Gnant (Wien), R. Függer (Linz)

- |              |  |          |
|--------------|--|----------|
| <b>45.01</b> | <b>Postoperative Infektionen nach Cholezystektomie und Gallengangseingriffen</b><br><i>D. Öfner-Velano (Innsbruck)</i> | (12'+3') |
| <b>45.02</b> | <b>Postoperative Infektionen nach Leberresektion</b><br><i>H.J. Mischinger (Graz)</i>                                  | (12'+3') |
| <b>45.03</b> | <b>Postoperative Infektionen nach Pankreasresektion</b><br><i>J. Pratschke (Berlin)</i>                                | (12'+3') |
| <b>45.04</b> | <b>Akute biliäre Cholangitis</b><br><i>U. Enkner (Linz)</i>  | (12'+3') |
| <b>45.05</b> | <b>Perforation bei ERCP-Diagnostik und Therapie</b><br><i>R. Függer (Linz)</i>   | (12'+3') |
| <b>45.06</b> | <b>Infektionen nach Leber- und Nierentransplantation</b><br><i>G. Berlakovich (Wien)</i>                               | (12'+3') |

Freitag, 5. Juni 2015, 11:00 - 12:30 Uhr  
Kongressaal

**46**

**Hauptsitzung**  
**Appendizitis, Cholezystitis**

**Vorsitz:** E. Wenzl (Feldkirch), F. Stoß (Dornbirn)

- |              |  |          |
|--------------|--|----------|
| <b>46.01</b> | <b>Welche Diagnostik bei Appendizitis und Cholezystitis?</b><br><i>T. Mayrhofer (Zwettl)</i>                         | (12'+3') |
| <b>46.02</b> | <b>Appendektomie laparoskopisch oder offen?</b><br><i>M.R. Prager (Oberwart)</i>                                     | (12'+3') |
| <b>46.03</b> | <b>Appendizitis - die Ausnahmen: wann konservativ, was bei perityphlitischem Abszess?</b><br><i>C. Ausch (Steyr)</i> | (12'+3') |
| <b>46.04</b> | <b>Akute Cholezystitis - Früh- oder Spätoperation</b><br><i>E. Wenzl (Feldkirch)</i>                                 | (12'+3') |
| <b>46.05</b> | <b>Akute akalkulöse Cholezystitis</b><br><i>H. Rabl (Leoben)</i>   | (12'+3') |

Freitag, 5. Juni 2015, 11:00 - 12:30 Uhr  
Seminarraum 1

**47**  
**Freie Vorträge IV**

**Vorsitz:** O. Gangl (Linz), K.M. Sahora (Wien)

- 47.01 Incidence and risk factors of postoperative pneumonia after esophagectomy: neck versus chest anastomosis**  
J. Zacherl, S. Albinni, M. Listiak, R. Asari, B. Schneider-Stickler,  
E. Fleischmann, M. Greher, T. Bader, A. Ba-Ssalamah, S.F. Schoppmann  
(Wien) (7'+3')
- 47.02 Wenn die Lunge zum Verdauungsorgan wird - Pulmonalfistel nach Magenhochzug**  
M. Davidovic, H.Rabl, S. Gabor, T. Niernberger, S. Sauseng, M. Themel,  
E. Mathew (Leoben) (7'+3')
- 47.03 Die Bedeutung von Infektionen für die postoperative Mortalität nach Pankreasresektionen**  
U. Fröschl, O. Gangl, R. Függer (Linz) (7'+3')
- 47.04 Is preoperative biliary drainage harmful in pancreatoduodenectomy? A large single center experience**  
K.M. Sahora, Z. Fong, C. Ferrone, V. Morales. Oyarvide, A. Warshaw,  
K. Lillemoe, C. Fernandez-del. Castillo (Wien) (7'+3')
- 47.05 Gasbrandinfektion nach endoskopischer Papillotomie**  
G. Bittermann, G. Zeidler (Ried im Innkreis) (7'+3')
- 47.06 Einreihige Pankreatikojejunostomie versus Duct-to-Mucosa Pankreatikojejunostomie nach Duodenopankreatektomie wegen Adenokarzinom des Pankreas**  
O. Gangl, U. Fröschl, R. Függer (Linz) (7'+3')
- 47.07 Erhöhte C-reaktives Protein (CRP)-Serumkonzentration als signifikanter Indikator für das Auftreten einer schweren Infektionskomplikation nach Pankreasresektion: Zu beachten sind geschlechtsspezifische Unterschiede**  
E.S. Gruber, G. Jomrich, M. Hollenstein, M. Schindl, J. Friedl, M. Gnant,  
K. Sahora (Wien) (7'+3')
- 47.08 Präoperative Hyperfibrinogenämie ist ein signifikanter Prognosefaktor beim duktalem Adenokarzinom des Pankreas**  
G. Jomrich, E.S. Gruber, M. Hollenstein, M. Schindl, J. Friedl, M. Gnant,  
K. Sahora (Wien) (7'+3')

Freitag, 5. Juni 2015, 11:00 - 12:30 Uhr  
Seminarraum 2

48

**ACO/ASSO (Österreichische Gesellschaft für Chirurgische Onkologie / Austrian Society of Surgical Oncology):  
Freie Vorträge: Kolorektales Karzinom**

**Vorsitz:** K. Emmanuel (Linz), B. Teleky (Wien)

- 48.01 Preoperative Predictors for Lymph Node Metastasis in T1 Rectal Cancer**  
B. Widmann, R. Warschkow, B. Schmied, L. Marti, W. Brunner (St. Gallen)  
(8'+4')
- 48.02 The role of the number of regional lymph nodes for staging and survival in 103,254 non-metastatic colonic cancer patients. A population-based propensity score SEER analysis**  
L. Benigno, R. Warschkow, B. Schmied, L. Marti, W. Brunner (St. Gallen)  
(8'+4')
- 48.03 Multiviscerale Resektionen in der colorektalen Chirurgie**  
G. PreBl, W. Zaglmair, K. Emmanuel (Linz) (8'+4')
- 48.04 Influence of multiple stapler firings for rectal division on anastomotic leak rate**  
T. Braunschmid, B. Dauser, F. Herbst (Wien) (8'+4')
- 48.05 The good and the bad: protektive Ileostomie in der sphinktererhaltenden Chirurgie des Rektums**  
I.E. Kronberger, G. Lask, T. Schmid, T. Schmid, R. Kafka-Ritsch, M. Zitt (Innsbruck) (8'+4')
- 48.06 Experience and outcome by using a loop colostomy or loop ileostomy for decompressing colorectal anastomosis: a single center study**  
L. Manzenreiter, G. Spaun, R. Luketina, O.O. Koch, H. Wundsam, W. Zaglmair, K. Emmanuel (Linz) (8'+4')
- 48.07 Welchen Vorteil in der Behandlungsqualität des Kolorektalen Karzinoms bringt ein nach der Deutschen Krebsgesellschaft zertifiziertes Darmzentrum?**  
W. Zaglmair, HV. Wundsam, K. Emmanuel (Linz) (8'+4')

Freitag, 5. Juni 2015, 11:00 - 12:30 Uhr  
Seminarraum 3+4

49

**AHC (Arbeitsgemeinschaft für Hernienchirurgie) GEMEINSAM mit der Österreichischen Gesellschaft für Medizinische Videographie: Videositzung**

**Vorsitz:** R.H. Fortelny (Wien), R. Bittner (Rottenburg)

- |              |  |         |
|--------------|--|---------|
| <b>49.01</b> | <b>Mediathek der Deutschen und Österreichischen Gesellschaft für Chirurgie</b><br><i>M. Hermann (Wien)</i> | (5'+0') |
| <b>49.02</b> | <b>Shouldice</b><br><i>J. Conze (München)</i>  | (8'+5') |
| <b>49.03</b> | <b>Lichtenstein</b><br><i>E. Rieder (Wien)</i>   | (8'+5') |
| <b>49.04</b> | <b>OnStep</b><br><i>W. Brunner (Rorschach/St. Gallen)</i>  | (8'+5') |
| <b>49.05</b> | <b>TAPP - Standard</b><br><i>R. Bittner (Rottenburg)</i>   | (8'+5') |
| <b>49.06</b> | <b>TAPP - Vergleich konv./MILS/SIL</b><br><i>R.H. Fortelny (Wien)</i>                                      | (8'+5') |
| <b>49.07</b> | <b>TEP</b><br><i>T. Schmid (Innsbruck)</i>   | (8'+5') |



Freitag, 5. Juni 2015, 11:00 - 12:30 Uhr  
Splitmeetingraum 11

50

**Österreichische Gesellschaft für Gefäßchirurgie:  
Gefäßchirurgie**

**Vorsitz:** F. Hinterreiter (Linz), T.U. Cohnert (Graz)

- 50.01 The impact of spA (staphylococcus protein A) typing in cases of prosthetic shuntgraft infections**  
P. Konstantiniuk, A. Grisold, G. Schramayer, S. Koter, A. Baumann, T. Cohnert (Graz) (8'+5')
- 50.02 Tiefe Beinvenen als Gefässersatzmaterial für die Behandlung von Infektionen an Prothesen und Aneurysmen**  
C.M. Domenig, M. Hofmann, C. Neumayer, M. Klinger, P. Krieger, B. Gollackner, C. Loewe, I. Huk, J. Nanobachvili (Wien) (8'+5')
- 50.03 Sartoriuslappen-Deckung bei ausgedehnten Infekten nach Gefäßrekonstruktion in der Leistenregion**  
F.K. Enzmann, W. Dabernig, T. Hölzenbein (Salzburg) (8'+5')
- 50.04 Sartoriuslappendeckung und Komplikationsbehandlung nach Eingriffen an den Femoralgefäßen: eine retrospective Analyse**  
A. Hacker, C. Domenig, C. Neumayer, B. Gollackner, J. Nanobachvili, I. Huk, M. Klinger (Wien) (8'+5')
- 50.05 Management einer postoperativen Lymphfistel nach Crossektomie mittels NPWT (Negative pressure wound therapy) anhand eines Fallbeispiels**  
M. Goller (Melk) (7'+3')
- 50.06 Carotis-Screening im Spannungsfeld zwischen Empfehlung und allgemeinem Einsparungsauftrag**  
T. Schwier, R. Függer (Linz) (7'+3')
- 50.07 Erste Erfahrungen mit der Implantation von Barorezeptor-Stimulatoren. Eine Rolle für den Chirurgen in der Hypertoniebehandlung**  
M. Kalteis, D. Debelic, T. Sturmberger, R. Függer (Linz) (7'+3')

Freitag, 5. Juni 2015, 14:30 - 16:00 Uhr  
Veranstaltungssaal

51

**Hauptsitzung**

**Viszeralchirurgie II, Weichteilinfektionen**

**Vorsitz:** J. Zacherl (Wien), F. Smolle-Jüttner (Graz)

- |              |  |          |
|--------------|--|----------|
| <b>51.01</b> | <b>Anastomoseninsuffizienz nach Ösophagusresektion – chirurgische und endoskopische Therapie</b><br>S.F. Schoppmann (Wien) | (12'+3') |
| <b>51.02</b> | <b>Anastomoseninsuffizienz nach Magenresektion</b><br>K. Emmanuel (Linz)   | (12'+3') |
| <b>51.03</b> | <b>Die Perforation bei der Endoskopie am Ösophagus und Magen-Inzidenz und Therapie</b><br>J. Zacherl (Wien)                | (12'+3') |
| <b>51.04</b> | <b>Nekrotisierende Fasziiitis</b><br>G. Pierer (Innsbruck)   | (12'+3') |
| <b>51.05</b> | <b>Hyperbare Chirurgie - wann und wie?</b><br>F. Smolle-Jüttner (Graz)   | (12'+3') |

Freitag, 5. Juni 2015, 14:30 - 16:00 Uhr  
Kongressaal

52

**Hauptsitzung**

**Postoperative Infektionen in der Allgemeinchirurgie**

**Vorsitz:** J. Hutter (Salzburg), F. Herbst (Wien)

- |              |  |          |
|--------------|--|----------|
| <b>52.01</b> | <b>Die postoperative Infektion nach Leistenhernie-Inzidenz, Diagnostik und Therapie</b><br><i>R.H. Fortelny (Wien)</i>         | (12'+3') |
| <b>52.02</b> | <b>Die postoperative Infektion nach Ventralhernie-Inzidenz, Diagnostik und Therapie</b><br><i>R. Schrittwieser (Bruck/Mur)</i> | (12'+3') |
| <b>52.03</b> | <b>Das infizierte Netz in der Hernienchirurgie - was nun?</b><br><i>F. Mayer (Salzburg)</i>                                    | (12'+3') |
| <b>52.04</b> | <b>Postoperative Infektionen in der Mammachirurgie</b><br><i>F. Fitzal (Linz)</i>  | (12'+3') |
| <b>52.05</b> | <b>Postoperative Infektionen in der Schilddrüsenchirurgie</b><br><i>C. Scheuba (Wien)</i>                                      | (12'+3') |
| <b>52.06</b> | <b>Infektionen nach Port-a-cath Implantation</b><br><i>M. Aspalter (Salzburg)</i>  | (12'+3') |

Freitag, 5. Juni 2015, 14:30 - 16:00 Uhr  
Seminarraum 1

53

**Invited lecture: American College of Surgeons**

**Vorsitz:** A. Tuchmann (Wien), S. Kriwanek (Wien)

- 53.01 NSQIP - Sensationelle Möglichkeiten der Qualitätsverbesserung in der Chirurgie**  
S. Kriwanek (Wien) (15'+0')
- 53.02 Einsatz der Qualitätsdatenbank NSQIP zur Reduktion von Wundinfektionen**  
S. Kriwanek, P. Patri (Wien) (8'+4')

**This lecture is followed by the administrative part:  
Annual assembly of the Austrian-Hungarian Chapter of the ACS**

Freitag, 5. Juni 2015, 14:30 - 16:00 Uhr  
Seminarraum 2

54

**ACO/ASSO (Österreichische Gesellschaft für Chirurgische Onkologie / Austrian Society of Surgical Oncology):**

**Freie Vorträge: Pankreas/Leberkarzinom**

**Vorsitz:** S. Stättner (Salzburg), H.J. Mischinger (Graz)

- 54.01 Pancreatic resection for intraductal papillary mucinous neoplasm with and without associated carcinoma - a thirteen-year single center experience**  
K. Marsoner, P. Kornprat, D. Csengeri, R. Langeder, H. Schöllnast, H. Mischinger (Graz) (7'+4')
- 54.02 Pancreatic resection for ductal adenocarcinoma with and without portal venous resection: a 13-year single center experience**  
K. Marsoner, P. Kornprat, R. Langeder, D. Csengeri, H. Schöllnast, G. Sodeck, H. Mischinger (Graz) (7'+4')
- 54.03 Langzeitüberlebensraten des neoadjuvant behandelten, borderline resektablen, Pankreaskopfkarzinoms von 45 Monaten**  
H. Rabl, C. Tinchon, K. Jilek, E. Sauer, M. Uggowitzner, G. Leitner, T. Niemberger, S.E. Gabor (Leoben) (7'+4')
- 54.04 Sarcopenia - An Underestimated Important Adverse Prognostic Factor in Patients Undergoing Surgery for Pancreatic Ductal Adenocarcinoma**  
K.M. Sahara, G. Werba, D. Tamandl, I. Kühner, M. Schindl, M. Gnant (Wien) (7'+4')
- 54.05 Pankreaszysten: Grenzen der Differentialdiagnostik am Beispiel einer lymphoepithelialen Zyste**  
T. Mayrhofer, J. Strobl (Zwettl) (7'+4')
- 54.06 Postoperative C-Reactive Protein Levels after Liver Surgery are Associated with Postoperative Liver Dysfunction**  
D. Pereyra, F. Offensperger, S. Haegele, R. Padickakudy, P. Bräuer, L. Öhlberger, C. Brostjan, T. Grünberger, P. Starlinger (Wien) (7'+4')
- 54.07 Perioperative Monitoring of ICG-Clearance Predicts Postoperative Liver Dysfunction and Clinical Outcome**  
S. Hägele, F. Offensperger, S. Zikeli, D. Wanek, D. Pareyra, C. Brostjan, T. Grünberger, P. Starlinger (Wien) (7'+4')

Freitag, 5. Juni 2015, 14:30 - 16:00 Uhr  
Seminarraum 3+4

55

**Hauptsitzung**

**Infektionen in der Herz-Thorax-Gefäßchirurgie**

**Vorsitz:** T. Schmid (Innsbruck), M. Grimm (Innsbruck)

- |              |  |          |
|--------------|--|----------|
| <b>55.01</b> | <b>Therapie des Pleuraempyems</b><br><i>F. Tomaselli (Linz)</i>                        | (12'+3') |
| <b>55.02</b> | <b>Die Bronchusstumpfsuffizienz</b><br><i>W. Klepetko, C. Aigner (Wien)</i>            | (12'+3') |
| <b>55.03</b> | <b>Die postoperative Infektion in der Herzchirurgie</b><br><i>M. Grimm (Innsbruck)</i> | (12'+3') |
| <b>55.04</b> | <b>Infektionen nach Schrittmacherimplantationen</b><br><i>H. Mächler (Graz)</i>        | (12'+3') |
| <b>55.05</b> | <b>Protheseninfektion in der Gefäßchirurgie</b><br><i>T. Hölzenbein (Salzburg)</i>     | (12'+3') |
| <b>55.06</b> | <b>Die Leisteninfektion in der Gefäßchirurgie</b><br><i>F. Hinterreiter (Linz)</i>     | (12'+3') |

Freitag, 5. Juni 2015, 12:30 - 14:00 Uhr  
Foyer OST

## Postersitzung

**Vorsitz:** U. Enkner (Linz), O. Gangl (Linz), P. Adelsgruber (Linz)

- P00 Schwere nekrotisierende Weichteilinfekte- eine therapeutische Herausforderung für den Chirurgen.**  
N. Fink-Neuböck, J. Lindenmann, M. Schalk, A. Maier, J. Smolle, U.C. Anegg, F.M. Smolle-Jüttner (Graz)
- P01 Retroperitoneal juxta-articular Myxoma - a very uncommon localisation of an extremely rare soft tissue tumor**  
T. Rauer, M. Zünd (Baar)
- P02 Adult colo-colic intussusception - a minimal-invasive fast track solution to an unusual problem**  
T. Rauer, G. Teufelberger, A. Novak (Baar)
- P03 Invaginiertes Meckel'sches Divertikels als Ursache eines Dünndarmileus**  
C. Schadow, C. Bruns, F. Meyer (Magdeburg)
- P04 Spontane Omentumblutung bei 20-jährigem Patienten mit Hämophilie A - seltener Grund für eine Laparotomie**  
C. Chiapponi, F. Meyer, V. Aumann, C. Wybranski, E. Dehmel, C. Bruns, O. Jannasch (Magdeburg)
- P05 "Hospital-volume"-Effekt auf das früh-postoperative und onkologische Langzeitergebnis im chirurgischen Management des Magenkarzinoms**  
I. Gastinger, F. Meyer, R. Steinert, K. Ridwelski, H. Ptok, S. Wolff, R. Otto, H. Lippert (Magdeburg)
- P06 EUS-geführte Pankreasgangdrainage (EUPD) bei Anastomosenstenose nach Pankreasresektion mit symptomatischer Retention des Pankreasganges**  
U. Will, A. Reichel, F. Meyer (Magdeburg)
- P07 Auch benigne cholestatiche Erkrankungen mit frustraner ERCP können alternativ die EUS-geführte translumenale Drainage der Gallenwege (EUS-BD) erfordern - Ergebnisse einer repräsentativen konsekutiven Patientenkohorte eines monozentrischen Klientels von n=160**  
U. Will, A. Reichel, F. Meyer (Magdeburg)
- P08 Aneurysmalänge - ein prädiktiver Faktor für die postoperative Entwicklung eines Typ-II-Endoleaks nach endovaskulärem Repair (EVAR) eines infrarenalen abdominalen Aortenaneurysmas (AAA)**  
D. Phan, F. Meyer, O. Dudeck, Z. Halloul (Magdeburg)

- P09 Neurogenes pulmonales Ödem induziert durch eine Subarachnoidalblutung: Fallbericht zum diagnostischen und therapeutischen Management**  
*G. Weiss, F. Meyer (Magdeburg)*
- P10 Viszeralarterienaneurysma (VAA)-Fälle einer konsekutiven Patientenkohorte - Interne Ergebnisse einer laufenden unizentrischen krankheitsspezifischen, klinisch-systematischen prospektiven Observationsstudie zur Charakterisierung des differenziellen gefäßmedizinischen Managements**  
*V. Scholtz, F. Meyer, Z. Halloul, A. Udelnow, K. Clasen (Magdeburg)*
- P11 Wertigkeit des FDG PET/CT im Staging von Patienten mit metastasierten Kolonkarzinomen im Vergleich zum Kontrastmittel-CT**  
*O.O. Koch, M. Beheshti, H. Wundsam, W. Zaglmair, K. Emmanuel, W. Langsteger (Linz)*
- P12 Polycarbonateurethane vascular grafts in pigs and rats- preliminary results**  
*M. Eilenberg, M. Enayati, C. Grasl, M. Stoiber, M. Di. Franco, I. Walter, P. Potzmann, R. Liska, H. Schima, H. Bergmeister (Wien)*
- P13 Primäres myofibroblastäres Sarkom der Mamma**  
*M. Themel, T. Niernberger, W. Herz, M. Davidovic, S. Sauseng, E. Mathew, H. Rabl (Leoben)*
- P14 Exclusion of a ruptured extracranial vertebral artery aneurysm with endovascular onyx instillation**  
*D. Kollmann, C. Kinstner, A. Wressnegger, R. Koppensteinger, J. Nanobachvilli, I. Huk, M. Funovics, C. Neumayer (Wien)*
- P15 Kasuistik: Akuter Aortenverschluss beim Leriche-Syndrom mit linkshemisymptomatischem Insult**  
*M. Vesely, A. Eichwalder, R. Klug (Horn)*
- P16 Späte Wundinfektion 3 Jahre nach medianer Sternotomie oder doch das Seltene Lymphom?**  
*M. Dietl, K. Siorpaes, T. Schachner, H. Hangler, M. Grimm, G. Pierer (Innsbruck)*
- P17 Rekonstruktion der v.cava sup. und des n. phrenicus nach der Resektion eines malignen Thymoms (eine Fallbeschreibung)**  
*G. Prasadov, K. Welcker, T. Tonoyan (Bremen)*
- P18 Die komplizierte pankreaticopleurale Fistel - Daten, Fakten, Konsequenzen**  
*T. Niernberger, SE. Gabor, R. Pistrich, S. Sauseng, M. Themel, E. Mathew, M. Davidovic, H. Rabl (Leoben)*



- P19**      **Primäres extra-adrenales malignes Paragangliom des Pankreas: ein Fallbericht**  
*R. Pfandner, O. Koch, H. Wundsam, K. Emmanuel (Linz)*
- P20**      **Kennzahlen zur Etablierung eines Leberchirurgischen Zentrums**  
*L. Öhlberger, B. Taban, W. Blauensteiner, A. Abraham, C. Sperker, M. Pramhas, W. Moser, T. Grünberger (Wien)*
- P21**      **Stellenwert der Gallengangskeimbeseidung in der pancreato-biliären Chirurgie**  
*L. Öhlberger, C. Sperker, B. Taban, W. Blauensteiner, A. Abraham, M. Pramhas, W. Moser, T. Grünberger (Wien)*
- P22**      **Seltener Fall einer komplexen Fistelbildung bei junger Patientin mit hochmalignem B-Zell-Lymphom - Radikale onkologische Therapie vs. Therapie der Fistelkomplikationen**  
*C. Binder, R. Klug (Horn)*

Donnerstag, 4. Juni 2015, 16:30 – 18:00 Uhr  
Seminarraum 2

## INNOVATIONSSYMPOSIUM

16:30 - 16:45 **DACH Medical Group**

16:45 - 17:00 **Karl Storz**

17:00 - 17:15 **B.Braun**

17:15 - 17:30 **AFS Medical**

17:30 - 17:45 **R. Heintel GmbH**

17:45 - 18:00 **Richard Wolf**

Science of Tissue  
Innovatives auf dem Gebiet des dig  
Neue Tätigkeiten für den Chirurgen **Linz**

**INNOVATION** Kom  
Gefah

Technik in Verbindung mit Innovation und

Ist innovative Medizin ohne innovative Technik

Freitag, 5. Juni 2015, 09:30 – 10:30 Uhr  
Seminarraum 3

## INNOVATIONSSYMPOSIUM

09:30 - 09:45 **Limbeck, Medizinische Spezialartikel**

09:45 - 10:00 **Covidien**

10:00 - 10:15 **ERBE Elektromedizin**

10:15 - 10:30 **Johnson & Johnson**

**Management - das Gewebe im Fokus**

**italen OPs** Produktmanagement

**meets Innovation**

Forschungsergebnisse

komplexe Abläufe im OP vollständig automatisieren

**risikopotentzial Chirurgischer Rauch**

dadurch mehr Sicherheit für den Chirurgen

möglich? **Was gibt es Neues?**

## „Hands on Training Laparoskopische Chirurgie“

Am **Mittwoch, 3. Juni 2015**, finden im chirurgischen Trainingslabor zwei Hands on Kurse am P.O.P Trainer für je 12 Teilnehmer statt.

### Kursort:

Allgemeines Krankenhaus der Stadt Linz  
Krankenhausstraße 9, 4020 Linz  
Med. Ausbildungszentrum am AKH Linz  
Hörsaal 3a/b, Eingang Paula-Scherleitner-Weg 3



### Kurse:

Kurs 1 / Vormittag: 09:00-12:30 Uhr Laparoskopie für Einsteiger  
Kurs 2 / Nachmittag: 13:30-17:00 Uhr für Fortgeschrittene

### Gebühren:

€ 200,- (Frühbucher bis 20. April 2015)  
€ 230,- (Spätbucher ab 21. April 2015)  
Keine Gebührenrückerstattung bei Verhinderung!

### Kursinhalte:

Erlernen von minimal invasiven chirurgischen Techniken an perfundierten Tierorganen am P.O.P -Trainer. Laparoskopische Präparations- und Nahttechniken, maschinelle und manuelle Anastomosen, Simulation von Standardoperationen, Beherrschung von Komplikationen mit besonderer Berücksichtigung der Team-Koordination.

### Arbeitsplatz-Ausstattung:

Die Übungen werden an 6 vollständig eingerichteten Hightech Laparoskopie-Arbeitsplätzen incl. HDTV-Technologie, Ultraschall Dissektion, Stapler Technologie unter Anleitung erfahrener Chirurgen am P.O.P Trainer durchgeführt.

### Wissenschaftliche Leitung:

Dr. Walter Brunner, MSc, MBA | Prim. Univ.-Prof. Dr. Peter Lechner  
Prim. Priv.-Doz. Dr. Sebastian Roka | Prim. Dr. Rudolf Schrittwieser  
Prim. Univ.-Doz. Dr. Andreas Shamiyeh | Prim. Univ.-Prof. Dr. Johannes Zacherl

### Organisation: Optimist GmbH

### Sponsoren:

Wir bedanken uns sehr herzlich bei folgenden Firmen:  
B. Braun Austria GmbH  
Karl Storz Endoskope Austria GmbH

**Mittwoch, 3. Juni 2015**

**Österreichische Gesellschaft für Chirurgie ÖGC**

Vorstandssitzung  
09:00 – 12:00 Uhr  
Cafeteria

**ÖGC Assistentenversammlung**

12:00 – 13:00 Uhr  
Mietbüro 2

**ARGE für Minimal Invasive Chirurgie (AMIC)**

Vorstandssitzung mit anschließender  
Generalversammlung  
15:00 – 16:30 Uhr  
Mietbüro 2

**Donnerstag, 4. Juni 2015**

**Österreichische Gesellschaft für Thorax- und Herzchirurgie**

Vorstandssitzung  
08:00 – 09:30 Uhr  
Generalversammlung  
09:30 – 11:00 Uhr  
Cafeteria

**Österreichische Gesellschaft für Kinder- und Jugendchirurgie (ÖGKJCH)**

Vorstandssitzung  
08:00 – 09:30 Uhr  
Generalversammlung  
09:30 – 11:00 Uhr  
Mietbüro 2

**Österreichische Gesellschaft für Kinder- und Jugendchirurgie (ÖGKJCH)**

Assistenzarzttreffen  
08:00 – 09:00 Uhr  
Splitmeetingraum 11

**Österreichische Gesellschaft für Mund-, Kiefer- und Gesichtschirurgie (ÖGMKG)**

Facharzt-Fortbildung  
*Speicheldrüsen*  
09:00 – 10:30 Uhr  
11:00 – 12:30 Uhr  
Splitmeetingraum 8

**ARGE für Hernienchirurgie (AHC)**

Vollversammlung  
10:30 – 11:00 Uhr  
Seminarraum 2

**Österreichische Gesellschaft für Adipositaschirurgie**

11:00 – 12:30 Uhr  
Vollversammlung und Vorstandssitzung  
Cafeteria

**ÖGC Senatorensitzung**

11:00 – 12:30 Uhr  
Mietbüro 2

**Österreichische Gesellschaft für Chirurgie (ÖGC)**

Vollversammlung  
12:30 – 14:30 Uhr  
Kongressaal

**Österreichische Gesellschaft für Chirurgische Forschung**

Vorstandssitzung  
12:30 – 14:30 Uhr

**Österreichische Gesellschaft für Mund-, Kiefer- und Gesichtschirurgie (ÖGMKG)**

Vorstandssitzung  
12:30 – 14:00 Uhr  
Mietbüro 2

**ACO/ASSO (Österreichische Gesellschaft für Chirurgische Onkologie/Austrian Society of Surgical Oncology)**

Vorstandssitzung  
14:30 – 16:00 Uhr  
Cafeteria

**ARGE für Endoskopie in der Chirurgie (AEC)**

Vorstandssitzung  
14:30 – 16:00 Uhr  
Mietbüro

**ARGE für Coloproctologie (ACP)**

Vorstandssitzung mit anschließender  
Generalversammlung  
16:30 – 18:00 Uhr  
Splitmeetingraum 8

**Österreichische Gesellschaft für Chirurgische Forschung**

Generalversammlung

16:30 – 18:00 Uhr

Splitmeetingraum 6

**ACO-ASSO Arbeitsgruppe**

Leber / Pankreas

16:30 – 18:00 Uhr

Cafeteria

**ARGE für Endoskopie in der Chirurgie (AEC)**

Generalversammlung

16:30 – 18:00 Uhr

Mietbüro 2

**Freitag, 5. Juni 2015**

**ARGE für Chirurgische Endokrinologie (ACE)**

Jahreshauptversammlung

10:30 – 11:00 Uhr

Seminarraum 1

**Jahreshauptversammlung des Austria-Hungarian Chapters (ACS)**

15:30 – 16:00 Uhr

Seminarraum 1



Einladung zur

**V o l l v e r s a m m l u n g**  
**der Österreichischen Gesellschaft für Chirurgie**

**am Donnerstag, dem 4. Juni 2015, von 12:30 bis 14:30 Uhr,**

**im Kongresssaal, Design Center Linz,  
Europaplatz 1, 4020 Linz**

(im Rahmen des 56. Österreichischen Chirurgenkongresses)

**Tagesordnung**

(Stand bei Drucklegung, Änderungen und Ergänzungen vorbehalten):

Begrüßung und Eröffnung der Vollversammlung durch den Präsidenten – *R.Függer*

1. Feststellung der Beschlussfähigkeit
2. Bericht des Präsidenten – *R. Függer*
3. Bericht des Generalsekretärs – *A. Tuchmann*
4. Öffentlichkeitsarbeit – *A. Tuchmann*
5. Bericht des Kassenverwalters – *H. Mächler*,  
Anpassung der Mitgliedsbeiträge ab 2016
6. Abnahme der Jahresrechnung und Entlastung des Vorstandes
7. Bericht des Vorsitzenden der Fortbildungsakademie – *D. Öfner-Velano*
8. Bericht des Vorsitzenden des Aktionskomitees – *H.J. Mischinger*
9. Bericht des Schriftleiters der „European Surgery/Acta Chirurgica Austriaca“  
– *M. Riegler*
10. Bericht des Assistentenvertreters – *C. Sperker*
11. Wahlen zum Vorstand 2015/16
12. Wahl des Ehrenrates 2015 - 2019
13. Gedenken der verstorbenen Mitglieder
14. Aufnahme von Mitgliedern
15. Allfälliges



**Laut § 14/Abs.2 der Statuten** kann jedes Mitglied binnen einer Woche nach Empfang der Einladung, unterstützt durch zwei weitere Mitglieder, eine Ergänzung der Tagesordnung fordern.

**Laut § 15/Abs.1** ist zur Fassung gültiger Beschlüsse der Vollversammlung die Anwesenheit von mindestens einem Drittel der ordentlichen Mitglieder und die einfache Mehrheit der gültig abgegebenen Stimmen erforderlich.

**Laut § 15/Abs.2** ist bei Statutenänderungen, Verwendung des Vereinsvermögens und Publikationen die Anwesenheit von zwei Dritteln der ordentlichen Mitglieder und die Zweidrittelmehrheit der gültig abgegebenen Stimmen notwendig.

**Laut § 15/Abs.4** erfolgen alle Abstimmungen offen, sofern nicht die Satzung anderes bestimmt oder fünf ordentliche Mitglieder geheime Abstimmung fordern.

**Ist die Vollversammlung zur festgesetzten Stunde nicht beschlussfähig, so findet 15 Minuten später eine Vollversammlung mit derselben Tagesordnung statt, die ohne Rücksicht auf die Zahl der anwesenden Mitglieder beschlussfähig ist (Statuten § 15/Abs.2).**

Zur Teilnahme an Abstimmungen ist der Nachweis der Mitgliedschaft erforderlich (Mitgliedschaftsbestätigung = Beitragsvorschreibung 2015)

Wir bitten um zahlreiches Erscheinen.

*Univ.-Prof.Dr. Albert Tuchmann*  
*Generalsekretär*

*Univ.-Prof.Dr. Reinhold Függer*  
*Präsident*

## Assistentenversammlung

am Mittwoch, den 3. Juni 2015, von 12:00 bis 13:00 Uhr,  
Mietbüro 2, Design Center Linz  
Europaplatz 1, 4020 Linz

Leitung: Dr. Christoph Sperker

Die Österreichische Gesellschaft für Chirurgie hat vor mehreren Jahren den **Oberärzten** und **Assistenten** ein erhebliches **Mitspracherecht** bei allen Beratungen des Vorstandes eingeräumt und zwei Vertreter der Oberärzte und Assistenten in den Vorstand aufgenommen. Diese können die Interessen der zu vertretenden Kollegen nur dann entsprechend wahrnehmen, wenn Wünsche, Anfragen, Beschwerden und Anregungen zeitgerecht bekannt gegeben werden und sich die Assistentenvertreter auf ein Votum der Assistentenversammlung berufen können.

Es wird daher auf diesem Wege um rege Teilnahme an der Assistentenversammlung im Rahmen des 56. Österreichischen Chirurgenkongresses ersucht.

**Mittwoch, 3. Juni 2015**

**Kongresseröffnung**

16:30 - 18:00 Uhr  
Veranstaltungssaal  
(Seite 11)

**Eröffnung der Industrieausstellung**

14:30 Uhr  
Ausstellungshalle

**Donnerstag, 4. Juni 2015**

**Kongressabend**

Schlossmuseum Linz  
Schlossberg 1

18:00 - 19:00 Uhr:  
freier Eintritt ins Schlossmuseum Linz in den Ausstellungsbereich von:  
o Mythos Schönheit. Facetten des Schönen in Natur, Kunst und Gesellschaft  
o Technik Oberösterreich - Sammlungspräsentation

ab 19:00 Uhr - Aperitif im Festsaal des Schlossmuseums Linz  
19:30 Uhr – Eröffnung des Abends durch den Kongresspräsidenten  
Anmeldung erforderlich!



### Informationen für Vortragende

Referenten werden darauf hingewiesen, dass nur die im Kongress installierten Computer für die Anzeige von Präsentationen verwendet werden können. Bei Verwendung des eigenen MACs muss je nach Modell unbedingt der entsprechende Adapter auf DVI, HDMI oder Display Port mitgebracht werden. VGA wird unterstützt. Jedoch kann es auf Grund der HD-Projektion im VGA-Modus zu nicht optimalen Auflösungen kommen.

Alle Präsentationen werden im Referentencenter im Foyer Ost abgegeben.

Alle Präsentationen werden zentral gespeichert und in den entsprechenden Saal über ein Kongressnetzwerk kopiert. Die Präsentationen sind in zeitlicher Abfolge sortiert und werden für Ihre Sitzung geladen. Am Rednerpult befindet sich eine Signaltaste und ein Monitor.

Alle Präsentationen sollten mindestens 2 Stunden vor dem Vortrag im Referentencenter im Foyer Ost abgegeben werden.

Bitte überprüfen Sie Ihre Präsentation sorgfältig auf den Preview Computern.

Das professionelle Personal des Referentencenters wird Ihre Präsentation in das System laden, so dass Ihr Vortrag im Saal zur Verfügung steht.

Sollten Sie mehrfach vortragen, können Sie alle Präsentationen gleichzeitig hochladen und sie stehen zum entsprechenden Zeitpunkt in dem entsprechenden Vortragssaal zur Verfügung.

Das Distribution System ist sowohl für MS PowerPoint 2013 (Office 2013) und OS Win7 Enterprise optimiert.

Das Hochladen von „DVD-Movies „ wird NICHT unterstützt!

Daraus ergeben sich folgende Formate:

- MP4-Videodatei (H.264/MPEG-4 AVC)
- Windows Media-Videodatei (WMV)

Unterstützte Datenträger sind: CD, DVD (als Daten-Speicher-Medium) und USB-Speicher (Stick).

Alle benötigten Dateien - auch die Film-Dateien! - müssen sich auf dem Datenträger befinden.

Die Schriftarten, die in den Präsentationen verwendet werden sollten, sind „Latin-Schriften“.

Wenn Sie spezielle Schriftarten benötigen, bitte diese als „eingebettete Schriften“ mit der Präsentation speichern. („Alle Zeichen einbetten“).

Bei der Verwendung von mathematischen Symbolen verwenden Sie bitte lateinische Schriftarten (Westeuropa Unicode-oder DOS). Diese können ohne Probleme wiedergegeben werden.

Die Präsentationen sollten als „\*. ppt“, „\*. pptx“ (= PowerPoint) gespeichert werden „\*. pps, \*. ppsx“ (= PowerPoint-Präsentation) Datei und Filme sollten als einzelne Dateien auf dem Datenträger verfügbar sein.

Die Computer und Projektoren sind optimiert für 1920 x 1080 (Verhältnis 16:9).

Von der aktiven Verwendung der Online-Dienste wie YouTube/... im Vortrag wird abgeraten, da für die Verfügbarkeit der externen Dienste keine Garantie übernommen werden kann.

Diese Leitlinien gewährleisten einen einwandfreien Betrieb des „Referentencenters“ und als Konsequenz daraus einen hohen Komfort für den Sprecher.

### **Informationen für Posterpräsentationen**

Die Postermaße sollen 130 cm (Höhe) x 90 cm (Breite) betragen.  
Sprache: Deutsch/Englisch

Die Posterausstellung befindet sich im Foyer West.

Wir ersuchen alle Autoren am Tag der Postersitzung Ihre Poster auf die vorbereiteten Posterwände im Foyer West aufzuhängen.

Die Begehung der Posterausstellung durch die Jury findet am Freitag, 5. Juni 2015, von 12:30 – 14:00 Uhr statt.

Wir ersuchen die Autoren während der Begehungszeit anwesend zu sein.



### **Diplom Fortbildungsprogramm:**

Der 56. Österreichische Chirurgenkongress ist mit 21 DFP Punkten für das Fach Chirurgie approbiert.

### Kongress-Organisation

#### Wiener Medizinische Akademie

Bianca Theuer  
Alser Straße 4, 1090 Wien  
T +43 1 4051383, F+43 1 4078274  
bt@medacad.org  
www.medacad.org



### Sekretariat der ÖGC

#### Sigrid Ecker

Frankgasse 8, 1090 Wien  
T +43 1 4087920, F +43 1 4081328  
chirurgie@billrothhaus.at  
www.chirurgie-ges.at



### Fachausstellung

#### Wiener Medizinische Akademie

Bianca Theuer  
Alser Straße 4, 1090 Wien  
T +43 1 4051383 12, F +43 1 4078274  
bt@medacad.org  
www.medacad.org

in Zusammenarbeit mit

#### MVM KG - Mitro Veranstaltungsmanagement

Mag. Nora Mitro  
Mariannengasse 26, 1090 Wien  
T +43 676 5952936  
office@mitroVM.at



### Tagungsort

#### Design Center Linz

Betriebsges.mbH  
Europaplatz 1  
4020 Linz  
T +43 732 6966-0  
www.design-center.at



**Teilnahmegebühren** (in EUR)

	Ehrenmitglieder ÖGC	frei
	Korrespondierende Mitglieder ÖGC	frei
	StudentInnen <sup>1</sup>	frei
	Teilnehmer der ÖGMKG Fortbildung <sup>2</sup>	frei
ÖGC Mitglied	FachärztInnen	230
	ÄrztInnen in Ausbildung	125
Nicht-Mitglied	FachärztInnen	300
	ÄrztInnen in Ausbildung	160
DGCH Mitglied	FachärztInnen <sup>3</sup>	230
	ÄrztInnen in Ausbildung <sup>3</sup>	125
	PensionistInnen	120
	Laparoskopiekurs <sup>4</sup> (Mi, 3. Juni 2015) (Anfänger & Fortgeschrittene)	260

**Rahmenprogramm:** Eine Anmeldung ist unbedingt erforderlich

**Kongressabend:** 4. Juni 2015, 19:30 Uhr, (19:00 Uhr Einlass)  
 FachärztInnen € 50,00 / ÄrztInnen in Ausbildung € 30,00

**Tageskarten** in der Höhe von € 150 sind nur vor Ort erhältlich.  
 ÄrztInnen in Ausbildung zahlen die Teilnehmergebühren siehe oben.

<sup>1</sup> Nur gegen Vorlage eines Studentenausweises

<sup>2</sup> Berechtigt nur zur Teilnahme an der Fortbildung

<sup>3</sup> Nur gegen Vorlage eines Mitgliedsausweises der DGCH

<sup>4</sup> Voraussetzung für die Teilnahme am Laparoskopiekurs ist die Registrierung am Kongress mit Entrichtung der Kongressgebühr.

Bitte nehmen Sie Ihre Anmeldung und Einzahlung bis spätestens 18. Mai 2015 vor. Danach ist eine Anmeldung nur mehr vor Ort möglich. Falls Sie eine Überweisung nach dem 18. Mai 2015 vorgenommen haben, bitten wir Sie, den Zahlungsbeleg an der Registratur vorzuweisen.

**Stornogegebühren:** Ihre Anmeldung ist rechtsverbindlich. Bei Verhinderung bitten wir um schriftliche Absage. Bei Rücktritt bis inklusive 2. Mai 2015, werden 50% der Teilnahmegebühren refundiert. Bei Rücktritt nach dem 2. Mai 2015 kann keine Rückerstattung mehr vorgenommen werden.

**Registraturzeiten**

Mittwoch, 3. Juni 2015: 11:30 - 18:00 Uhr  
 Donnerstag, 4. Juni 2015: 08:00 - 18:00 Uhr  
 Freitag, 5. Juni 2015: 08:00 - 14:30 Uhr

## Design Center Linz

Europaplatz 1

4020 Linz

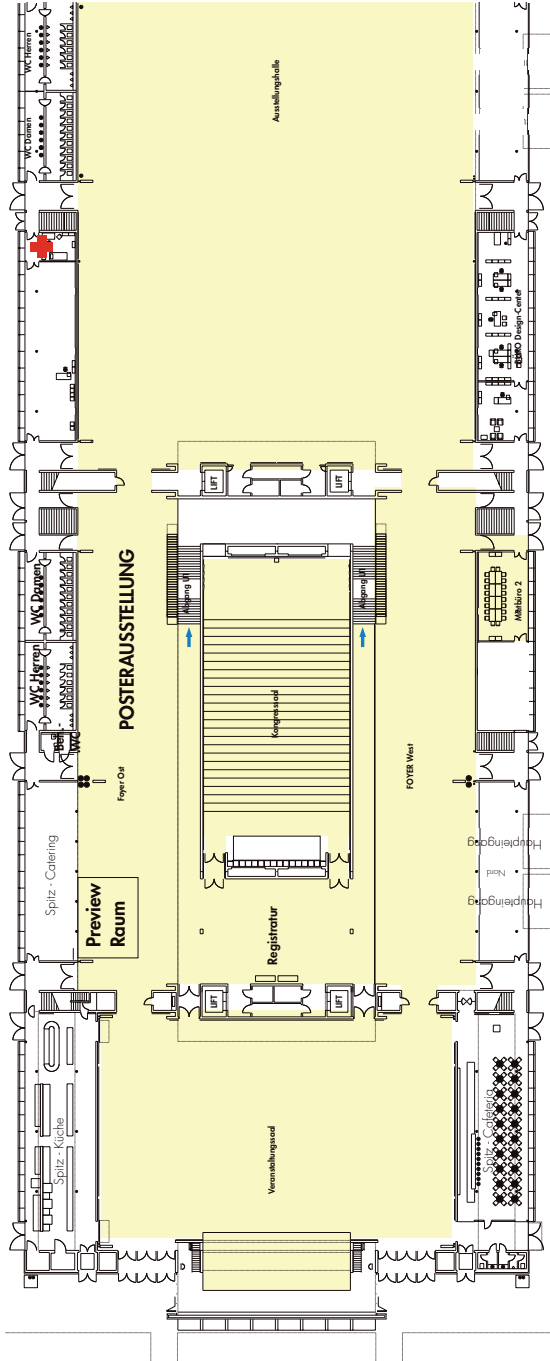
T +43 732 6966-0

www.design-center.at



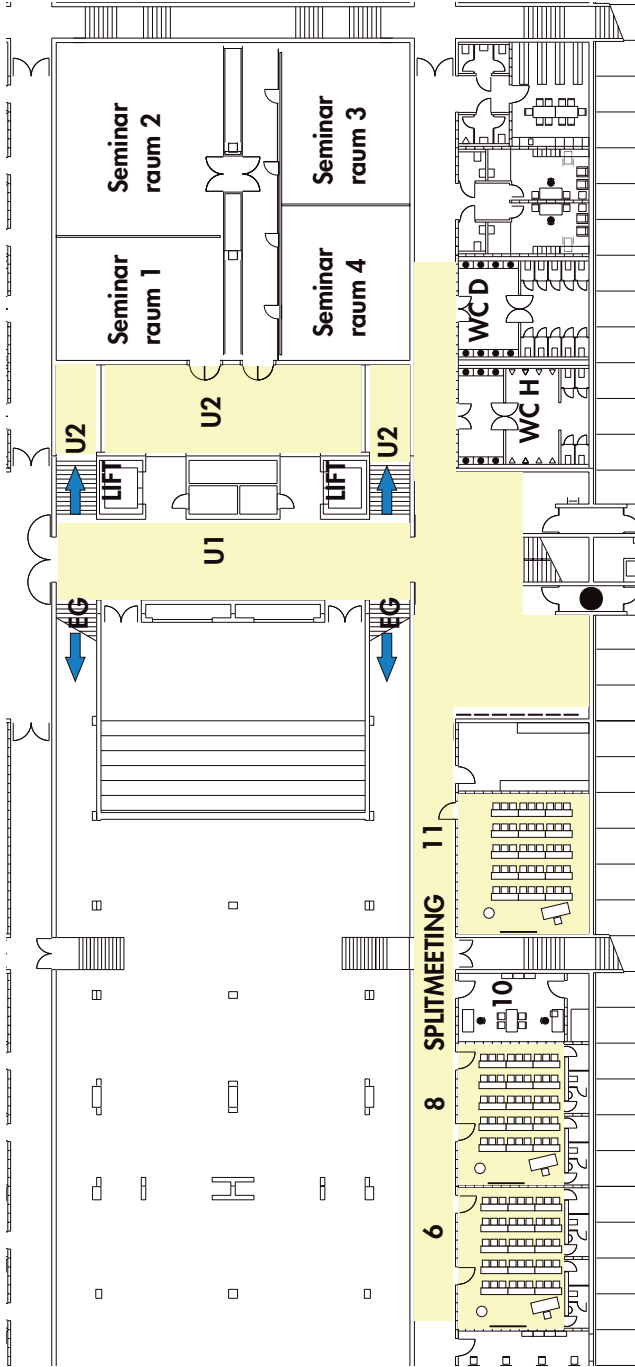


Erdgeschoß



Erdgeschoß

Untergeschoß



**A**

Abraham, A.: 10.03, 10.07, P20, P21  
Abuja, P.: 20.01  
Achleitner, C.: 43.01  
Adam, R.: 9.03  
Aigner, C.: **55.02**  
Aigner, C.: 23.03, 39.07, 39.10  
Aigner, F.: 19.01, **19.05**, 22.06, 22.07, **30.01**  
Albinni, S.: 47.01  
Albrecht, R.: **22.05**  
Alderson, D.: **14.01**  
Aman, M.: 27.02, 28.01, **28.03**  
Andel, J.: 36.05  
Andrä, M.: **20.01**  
Andreas, M.: 31.01  
Andreou, A.: 22.07  
Anegg, U. C.: 39.05, P00  
Anelli-Monti, M.: 23.04  
Angele, M.: **29.01**  
Ankersmit, H. J.: 20.06, 28.06, 39.02  
Apfalter, P.: **1.03**  
Ardelean, M.: 35.06  
Argyris, I.: 43.02  
Arnold, Z.: 31.01  
Arns, M.: 39.07  
Arthofer, K.: 33.04  
Asari, R.: 47.01  
Ashraf, M. I.: 9.05  
Aspalter, M.: **52.06**  
Assadian, A.: 5.05  
Assadian, O.: 5.05  
Assinger, A.: 9.01, 9.02  
Aszmann, O. C.: 27.02, 28.01, 28.03, 28.04, 28.05  
Augschöll, C.: 3.06  
Augustin, F.: 16.01, **39.08**  
Aumann, V.: P04  
Ausch, C.: 33.04, **36.04**, **36.05**, **46.03**  
Avian, A.: 39.05

**B**

Bader, T.: 47.01  
Bahra, M.: 22.06  
Bajna, E.: 36.04  
Barta, M.: 23.03  
Barth, A. A.: **12.02**, 12.03  
Ba-Ssalamah, A.: 47.01  
Bauer, H.: 36.04  
Baumann, A.: 50.01  
Beckerhinn, P.: 10.02  
Beer, L.: **20.06**  
Beheshti, M.: P11  
Bekos, C.: 28.06  
Benedek, A.: 23.03  
Benedikt, P.: **31.04**  
Benigno, L.: **48.02**  
Benkoe, T. M.: **35.03**  
Berger, A.: 26.04

Bergmeister, H.: 20.05, P12  
Bergmeister, K. D.: 27.02, **28.01**, 28.03, 28.05  
Berlakovich, G. A.: 9.03, 9.06, **45.06**  
Beslendi, M.: 44.02  
Bicsák, A.: **34.02**, 34.06  
Biebl, M.: 10.01, 10.04, 22.06, **22.07**, 30.01, 40.03  
Bigenzahn, W.: 40.01  
Bimminger, M.: 36.05  
Binder, C.: **P22**  
Biricz, K.: 4.04, **16.05**, 19.04, 22.02  
Birner, P.: 39.02, 39.03  
Bischof, G.: **49.02**  
Bischofberger, S.: 26.02, 30.02, 30.04, 33.05, 33.06, 38.01, 38.04  
Bittermann, G.: **47.06**  
Bittner, R.: **49.05**  
Blauensteiner, W.: P20, P21  
Bochmann, C.: 22.05  
Bodner, J.: **2.04**  
Bodrova, A. Y.: **25.01**, **3.03**, **3.04**  
Bogner, C.: **33.06**  
Bogner, P.: 31.05  
Bolliger, M.: 12.02, 12.03  
Bonaros, N.: 31.06  
Borovicka, J.: 30.04  
Boyko, V. V.: 3.03  
Brandner, J.: 35.06  
Brandtner, C.: 34.01, 34.04  
Bräuer, P.: 54.06  
Braunschmid, T.: **3.05**, **48.04**  
Braunwarth, E.: **33.08**  
Brcic, L.: 39.01  
Brenner, E.: 30.01  
Breuer, R.: **9.06**  
Brix, J.: 10.03  
Brostjan, C.: 54.06, 54.07, 9.01, 9.02  
Bruckmoser, E.: **34.08**  
Brugge, W.: 36.03  
Brunialti, M.: **32.03**  
Brunner, A.: 9.05  
Brunner, W.: 26.02, **30.02**, **30.04**, 33.05, 33.06, 38.04, 48.01, 48.02, **49.04**  
Bruns, C.: 16.06, 33.03, 44.04, P03, P04  
Buchner, S.: 3.06, 18.02, **25.05**,  
Buhr, H. J.: **11.01**, **11.02**  
Bures, C.: **5.06**, **11.05**, **43.03**, 43.04,  
Burroughs, A. K.: 9.03  
Buxhofer-Ausch, V.: 36.04

**C**

Cardini, B.: **16.01**  
Castellani, C.: 35.01, 35.04, 35.05, 40.06  
Cech, M.: **16.07**  
Chiapponi, C.: P04  
Chopra, S.: 22.06, 22.07  
Clasen, K.: **16.06**, 33.03, 44.04, P10  
Cohnert, T.: 50.01

Colombo-Benkmann, M.: 43.02  
Conze, J.: **49.02**  
Conzelmann, A.: 22.01  
Croner, R.: **37.05**  
Csengeri, D.: 54.01, 54.02  
Czipin, S.: 22.08, 33.08

### D

Dabernig, W.: 50.03  
Danmayr, D.: 36.05  
Dapunt, O.: 23.01, 23.04, 23.06, 31.02, 31.03, 31.05  
Dauser, B.: **38.06**, 48.04  
Davidovic, M.: **16.02**, 25.06, **47.02**, 5.07, P13, P18  
de Fries, E.: 9.06  
Debelic, D.: 50.07  
Dehmel, E.: P04  
Deluggi, S.: 27.01  
Denecke, C.: 10.01, 10.04, **22.06**, 22.07  
Denk-Linnert, D.: 40.01  
Deuretzbacher, K.: 35.04  
Deufinger, M.: 10.07  
Di Franco, M.: P12  
Dieth, M.: **23.02**, **P16**  
Dinnewitzer, A.: 3.06, 13.02  
Dollinger, C.: **27.05**  
Döme, B.: 39.01  
Domenig, C. M.: **50.02**, 50.04  
Dong, Y.: 39.01  
Dudeck, O.: P08  
Dumfarth, J.: 31.06  
Dziodzio, T.: 10.01, 10.04, 22.06

### E

Eberl, R.: 40.04, 40.06  
Ebner, S.: 9.05  
Ehebruster, D.: 20.05  
Ehrenmüller, M.: 33.04  
Eichwalder, A.: P15  
Eilenberg, M.: **20.05**, **P12**  
Ellinger, A.: 20.06  
Elsayed, H.: **31.02**  
Emmanuel, K.: 11.06, **13.01**, 17.03, 18.05, 24.02, 25.03, 25.04, 32.02, 32.04, 36.02, 36.06, 43.01, 44.03, 44.07, 48.03, 48.06, 48.07, **51.02**, P11, P19  
Enayati, M.: 20.05, P12  
Enkner, U.: **18.04**, **45.04**  
Enzmann, F. K.: **50.03**  
Etzelsdorfer, M.: **34.04**

### F

Fabritius, C.: 9.05  
Falkensammer, J.: 5.05  
Fasching, G.: 27.03, 27.05, 40.05  
Feil, W.: **42.02**  
Felli, A.: 20.04

Felsenreich, D. M.: **10.02**  
Fernandez-del Castillo, C.: 36.03, 47.05  
Ferrone, C.: 36.03, 47.05  
Fiegl, M.: 39.08  
Filip, C.: 5.08  
Filzmaier, P.: **23.01**  
Fink, M.: 19.04, 20.01, **22.02**, 30.03, 39.06  
Fink-Neuböck, N.: 39.05, **P00**  
Fischbach, K.: 44.04  
Fischer-See, S.: 25.02  
Fitzal, F.: 44.07, **52.04**  
Flatz, T. E.: 18.03  
Fleischmann, E.: 47.01, 9.01, 9.02  
Flicker, M.: 5.07  
Fochtman, A.: 12.02, 12.03  
Fong, Z.: 47.05  
Forstner, C.: 12.02, 12.03  
Fortelny, R. H.: 17.04, 17.05, 24.01, **24.04**, **32.01**, 32.02, **49.06**, **52.01**  
Fösleitner, O.: 39.07  
Franz, B.: 18.02, 25.05  
Friedl, J.: 47.08, 47.09  
Friedmacher, F.: 35.01  
Frigo, E.: **40.02**  
Fröschl, U.: 18.04, **47.03**, 47.07  
Függer, R.: **2.03**, 18.04, 22.03, **41.05**, 41.06, **45.05**, 32.02, 47.07, 50.06, 50.07  
Funovics, M.: P14  
Furtmüller, F.: 33.04

### G

Gabor, S.: 47.02  
Gabor, S. E.: 5.04, 5.07, 16.02, 16.03, **25.06**, 54.03, P18  
Gaggl, A. J.: **34.01**, 34.04, 34.10  
Gamillscheg, A.: 23.01  
Gangl, O.: 18.04, 47.03, **47.07**  
Gassner, J.: **11.03**, **11.04**  
Gastinger, I.: P05  
Gebauer, D.: **19.04**, 22.02, 26.03  
Gehwolf, P.: 10.01, 10.04, 10.05, 22.08, **44.01**  
Gerzanic, L.: **34.09**  
Ghanim, B.: **39.04**  
Girsch, W.: 12.05  
Glaser, K. S.: 17.04, 24.01, 36.01  
Glogner, C.: 39.02, 39.03  
Glück, O.: 39.02, 39.03  
Gmeiner, B.: 36.05  
Gnant, M.: **41.04**, 47.08, 47.09, 54.04  
Gollackner, B.: 50.02, 50.04  
Goller, M.: **50.05**  
Goloborodko, M. M.: 3.03  
Gonen, M.: 9.03  
Gorkiewicz, G.: 35.04  
Gössler, A.: 40.05  
Göttinger, P.: **1.05**, **41.01**  
Graber, M.: 31.07  
Gracz, S.: **33.03**

Graeter, T.: 39.02  
Grahammer, J.: 16.01  
Grasl, C.: 20.05, P12  
Greher, M.: 47.01  
Grimm, M.: 23.02, 31.06, 31.07, **55.03**, P16  
Grisold, A.: 50.01  
Gruber, E. S.: **47.08**, 47.09  
Gruber, F.: 20.06  
Gruber-Blum, S.: **17.04**, 17.05, 24.01, **36.01**  
Gruenberger, T.: 9.02  
Grünbeck, M.: **5.02**  
Grünberger, B.: 9.01  
Grünberger, T.: 9.01, 10.03, 47.04, 54.06, 54.07, P20, P21  
Gschwandtner, E.: 43.03, **43.04**, 5.06  
Guenther, J.: 9.05  
Gyoeri, G.: 9.03, 9.06  
Gyöngyösi, M.: 20.06

## H

Haas, D.: 5.03  
Hachleitner, J.: **34.03**  
Hacker, A.: 50.04  
Hacker, P.: 28.06  
Hackl, D.: 43.01  
Hader, M.: 28.05  
Haegele, S.: 54.06, 9.02  
Hafner, E.: 40.02  
Hägele, S.: **54.07**, 9.01  
Hager, J.: 40.03  
Haiden, E.: 36.07  
Halloul, Z.: P08, P10  
Halmerbauer, G.: **33.04**  
Hambauer, J.: 40.04  
Hamilton, G.: 36.04  
Hangler, H.: 31.06, P16  
Happak, W.: 12.01  
Harner, A.: 25.07  
Harpain, F.: **9.03**, 9.06  
Hauer, A.: **18.07**  
Haunold, I.: **19.01**, 19.04, 22.02, 26.01, 26.03, **30.03**  
Häussler, B.: 40.03  
Hechenleitner, P.: 40.03  
Heck, D.: 44.07  
Hegedus, B.: 39.01  
Heidtmann, J. L.: **31.01**  
Heimlich, L.: 20.01  
Helfgott, R.: 44.07  
Herbst, F.: **29.02**, 48.04  
Herbst, P.: 18.02, 25.05  
Hermann, M.: 11.05, 28.07, 43.03, 43.04, **49.01**, 5.06  
Herz, W.: P13  
Heumann, N.: 40.02  
Hiebaum, A.: **34.07**  
Hiebinger, A.: 18.06  
Hinterreiter, F.: **55.06**

Hintringer, T.: 12.04  
Hirsch, K.: 5.05  
Hock, A.: 27.06  
Hoda, M.: 39.01, **39.07**  
Hödl, M.: 27.02  
Hoetzenecker, K.: 23.03, 39.02, 39.03, 39.04, **39.10**, **40.01**  
Hofmann, A.: 32.02  
Hofmann, M.: 4.02, **4.03**, 50.02  
Hohenberger, W.: 5.01  
Holfeld, J.: 31.07  
Hollenstein, M.: 47.08, 47.09  
Hölzenbein, T.: 50.03, **55.05**  
Holzinger, J.: **18.02**, 25.05  
Holzmüller, K.: 22.01  
Horbach, T.: 5.01  
Hörmann, C.: **1.02**  
Hörmann, R.: 30.01  
Hruby, L.: **28.04**  
Hubatka, K.: 33.04  
Huber, J.: **22.03**  
Huber, S.: 23.04  
Hufschmidt, M. K.: **18.03**  
Huk, I.: 50.02, 50.04, P14  
Hummel, B.: 38.01  
Hummel, R.: 44.02  
Hutarew, G.: 34.04  
Huth, M.: 33.08  
Hutter, P.: **22.08**

## I

Ihra, G.: 12.02, 12.03  
Inci, M.: 20.03  
Ivanic, G.: 5.07

## J

Jakesz, R.: **14.03**  
Jakopovic, M.: 39.01  
Jaksch, P.: 23.03  
Janczak, J.: 33.05, 33.06, 38.04  
Janik, S.: **28.06**  
Jannasch, O.: P04  
Jedamzik, J.: 39.02, 39.03  
Jenic, G.: 22.01, 38.02, **44.05**  
Jesenko, M.: **11.07**  
Jilek, K.: 16.03, 54.03  
Jilma, B.: 20.04  
Jomrich, G.: 47.08, **47.09**  
Juraszek, A.: **23.05**

## K

Kaczirek, K.: **42.01**  
Kafka Ritsch, R.: **2.01**, **7.02**, **15.01**, 33.08, 48.05,  
Kaiser, M.: **35.05**, 40.04  
Kaiser, P.: 20.02, **20.03**  
Kalcher, V.: **18.05**, 24.02, 25.03, 25.04, 44.03  
Kalinski, T.: 16.06  
Kalteis, M.: 12.04, **50.07**

- Kampfner, N.: 33.04  
Kapischke, M.: **11.08**  
Käppeli, R.: 38.01  
Karam, V.: 9.03  
Kärcher, H.: 34.09  
Kargl, S.: **27.01, 27.02, 35.02**  
Karner, J.: 9.04  
Karwatzke, A.: **27.02**  
Kashofer, K.: 35.04  
Kasper, D. C.: 35.03  
Kastl, S. C.: **19.02, 25.07**  
Kefurt, R.: 10.02  
Kellermayr, R.: **40.05**  
Kern, B.: 9.03  
Khafaga, M.: 31.05  
Kienzl-Wagner, K.: 10.01, 10.04, **10.05**, 22.08  
Kilo, J.: 31.06  
Kinstner, C.: P14  
Klammer, P.: 39.08  
Klaritsch, P.: 31.05  
Klatte, T.: 11.05, 43.04  
Klaus, A.: 4.04, 19.04, 22.02, 26.01, 26.03,  
30.03, **38.05**  
Klebermass-Schrehof, K.: 35.03  
Klepetko, W.: 23.03, 28.06, 39.01, 39.02, 39.03,  
39.04, 39.07, 39.10, 40.01, 55.02  
Klikovits, T.: **39.01**, 39.07  
Klima, G.: 31.07  
Klimbacher, G.: 22.04, **3.07**, 33.02, 5.03  
Klinger, C.: 11.02  
Klinger, M.: 50.02, **50.04**  
Klug, R.: 18.07, P22, P15  
Klugsberger, B.: **22.04**, 33.01, **33.02**, 5.03  
Knauer, M.: 44.07  
Knerl, K.: **12.04**, 44.07  
Knez, I.: 23.01, 23.04, **31.05**  
Kober, F.: **2.05**, 43.04  
Koch, M.: 20.03  
Koch, O.: 11.06, 17.03, **25.03**, 25.04, 36.02,  
32.04, **36.06**, 43.01, 48.06, **P11**, P19  
Kocher, A.: 31.01  
Kofler, J.: 27.05  
Köhler, G.: 11.06, **17.03, 24.02, 32.02, 32.04**,  
36.02, 36.06  
Kohlmaier, B.: 22.01, **38.03**  
Kolenik, R.: 22.01, **4.05**  
Kollmann, D.: **P14**  
Kotsut, P.: 23.05  
Komarchuk, I. V.: 25.01  
Komarchuk, V. V.: 25.01  
Königswieser, T.: 33.04  
Konstantiniuk, P.: **50.01**  
Kopf, C.: **19.03**, 33.04  
Kopp, H.-P.: 10.03  
Koppensteinger, R.: P14  
Kornprat, P.: 54.01, 54.02  
Kosiek, O.: **44.04**  
Kosma-Diaz, K.: **9.04**
- Köstenberger, M.: 23.01  
Koter, S.: 50.01  
Kotsch, K.: 28.07, 9.05  
Kovacs, G.: 22.01, **38.02**  
Krapf, C.: **31.06**  
Kratochwill, H.: 5.03  
Kraus, T.: 27.04, 40.04  
Krause, A.: 39.09  
Krause, R.: 31.05  
Kriechbaumer, L. K.: **12.01**  
Krieger, P.-M.: 50.02  
Kriwanek, S.: **4.01, 4.02**, 5.02, 4.03, 10.03,  
36.04, **42.03, 53.01**, 53.02  
Kronberger, I. E.: **26.05**, 33.08, **48.05**  
Krumnikl, J.: 23.01  
Kruze, C.: **38.01**  
Kühn, K.-D.: 11.07  
Kührer, I.: 54.04  
Kulier, A.: **41.03**  
Kuscher, S.: 33.08  
Kuśmierczyk, M.: 23.05
- L**  
Lahner, E.: 9.01  
Laimer, E.: **18.01**  
Landsiedl, A.: 10.03  
Lang, G.: 23.03, 39.02, 39.04, 39.07, 39.10  
Langeder, R.: 54.01, 54.02  
Langer, F.: 10.02  
Langer, O.: 22.01  
Langer, R.: **21.03**  
Langheinrich, M.: 5.01  
Längle, F.: **46.01**  
Langsteger, W.: 43.01, 44.07, P11  
Lask, G.: 48.05  
Laufer, G.: 31.01  
Laufer, J.: 39.02  
Lechner, M.: 17.03, 32.02  
Lechner, P.: **5.08**  
Lechner, W.: 19.04, 4.04  
Lehmann, K.: 11.02  
Leitner, G.: 54.03  
Lemmerer, M.: **26.04**  
Lenschow, C.: **43.02**, 44.02  
Leonhard, M.: 40.01  
Lillemoes, K.: 36.03, 47.05  
Lindenmann, J.: **39.05**, P00  
Lindner, K.: 43.02, 44.02  
Lippert, H.: P05  
Liska, R.: 20.05, P12  
Listiak, M.: 47.01  
Loewe, C.: 50.02  
Loibner Ott, N.: 4.02, 4.03  
Lord, A.: 3.05  
Lucciarini, P.: 16.01, 39.08  
Luha, O.: 31.02, 31.03  
Luketina, R. R.: 17.03, **36.02**, 48.06  
Lumenta, D.: 31.05

**M**

Mächler, H.: 23.04, 31.02, 31.03, 31.05, **55.04**  
Maderthaler, R.: 31.02  
Maglione, M.: 22.07, 28.07  
Maier, A.: 39.05, P00  
Maier, H.: 16.01, 39.08  
Malliga, D.-E.: 23.01  
Manzano-Szalcai, K.: 27.02, 28.01, 28.03  
Manzenreiter, L.: 36.02, **48.06**  
Manzke, T.: 43.02  
Marsoner, K.: **54.01, 54.02**  
Marte, W.: 31.02, 31.03  
Martí, L.: 26.02, 30.02, 30.04, 48.01, 48.02  
Mathew, E.: **3.01, 5.07, 16.02, 16.03, 25.06,**  
47.02, P13, P18  
Matilla, J.: 23.03, 39.07, 39.10  
Maurus, C.: 26.02, 30.02, 30.04  
Mayer, F.: **17.02, 3.06, 32.02, 32.05, 52.03**  
Mayrhofer, T.: 16.07, **46.01, 54.05**  
Mayrhofer, W.: 33.04  
Mechtler, T. P.: 35.03  
Meissnitzer, M.: 3.06  
Meissnitzer, T.: 3.06  
Metzger, R.: 35.06  
Meyer, F.: 16.06, 33.03, 44.04, **P03, P04, P05,**  
**P06, P07, P08, P09, P10**  
Michel, A. J.: **35.06**  
Mildner, M.: 20.06  
Mirza, D.: **21.02**  
Mischinger, H. J.: **13.03, 45.02, 54.01, 54.02**  
Mitterbauer, A.: 23.03  
Mittermair, R.: **22.01, 38.02, 38.03, 4.05, 43.05,**  
44.05  
Mittlböck, M.: 3.05  
Moinfar, F.: 44.07  
Möller, S.: 38.01  
Mollik, M.: 36.04  
Moeslechner, B.: 19.04, 22.02, 30.03  
Morales Oyarvide, V.: 36.03, 47.05  
Moser, B.: 28.06  
Moser, W.: P20, P21  
Muehlbacher, F.: 9.03, **14.02**  
Müllauer, L.: 28.06  
Müller, A. K.: 43.02, **44.02**  
Müller, L.: 31.06, 31.07  
Muschitz, G.: 12.02, 12.03  
Musil, K.-R.: 31.05

**N**

Nagel, F.: **20.02, 20.03**  
Nanobachvili, J.: 50.02, 50.04, P14  
Navysany, K.: 34.09  
Nawara, C.: **3.06**  
Neumayer, C.: 50.02, 50.04, P14  
Nguyen, V.: 9.05  
Niernberger, T.: 5.04, 16.02, 16.03, 25.06,  
47.02, 54.03, P13, **P18**  
Nitsche, U.: **37.01**

Notz, S.: **33.05**  
Novak, A.: P02  
Novikov, E. A.: 3.03  
Nürnberg, S.: 12.01

**O**

Oberhuber, R.: **28.07**  
Oberwalder, P.: 23.04  
Obrist, P.: 28.07  
Offensperger, F.: **9.01, 9.02, 54.06, 54.07,**  
Offner, F.: **17.01**  
Öfner-Velano, D.: **3.02, 3.06, 13.02, 18.02,**  
25.05, **45.01**  
Ögredici, Ö.: **26.02**  
Öhlberger, L.: 54.06, 9.02, **P20, P21**  
Öllinger, R.: 22.06, 22.07  
Opfermann, P.: 20.04  
Oppelt, P.: 5.03  
Oswald, W.: 23.04  
Otto, R.: P05  
Otto, S.: 34.10  
Ovcina, I.: 23.04  
Özcicek, M.: 20.04

**P**

Padickakudy, R.: 54.06, **9.02**  
Paireder, M.: **25.02**  
Pallwein-Prettner, E.: 44.07  
Pallwein-Prettner, L.: 17.03, 36.06  
Palmer, D.: 44.02  
Panhofer, P.: 10.02  
Pareyra, D.: 54.07  
Patri, P.: 4.02, 4.03, **53.02**  
Pech, M.: 44.04  
Perathoner, A.: 10.01, 10.04  
Pereyra, D.: **54.06, 9.01, 9.02**  
Petter-Puchner, A. H.: 17.04, **17.05, 24.01,**  
36.01  
Petzer, A.: 44.07  
Pfundner, R.: **P19**  
Phan, D.: P08  
Pierer, G.: **51.04, P16**  
Pistrich, R.: P18  
Pizzera, C.: **10.06, 3.01**  
Podesser, B. K.: 20.02, 20.03  
Poeschl, W. P.: 34.05  
Pones, M.: 35.03  
Pöschl, W. P.: 34.06  
Potzmann, P.: 20.05, P12  
Prager, G.: 10.02, **52.06**  
Prager, M. R.: **46.02**  
Pramhas, M.: P20, P21  
Pratschke, J.: 22.06, 22.07, 28.07, 30.01, **45.03,**  
9.05  
Pressl, G.: 44.03, **48.03**  
Presterl, E.: 12.02, 12.03  
Prisadov, G.: **P17**  
Profanter, C.: 22.08

Prunner, U.: 4.04, 19.04, 22.02, **26.01**, 26.03,  
30.03,  
Prusa, A.-R.: 35.03  
Ptok, H.: P05  
Pumberger, W.: 27.01, 27.02, 35.02

### R

Rabl, C.: **2.02**, 18.02,  
Rabl, H.: 5.04, 5.07, 16.02, 16.03, 25.06, **46.05**,  
47.02, **54.03**, P13, P18  
Rahmel, A.: 9.03  
Rais-Shaghaghi, A.: **38.07**  
Rath, T.: 12.02, 12.03  
Ratschiller, T.: 41.06  
Rauer, T.: **P01**, **P02**  
Redl, H.: 17.05, 24.01  
Reichel, A.: P06, P07  
Reichelt, O.: 22.05  
Reichenbach, M.: 36.05  
Reindl, O.: 33.04  
Reiner, A.: 36.04  
Renz, O.: **40.03**  
Resch - Wolfslehner, C.: 36.05  
Resch, T.: **9.05**  
Ridwelski, K.: P05  
Rieder, E.: 25.02, **49.03**  
Rieder, S.: 40.06  
Riedl, O.: 27.02, 28.01, 28.03  
Rieger, R.: 33.04  
Riegler, M.: 25.02  
Riss, S.: 3.05  
Ritschl, P.: 28.07, 9.05  
Roche, A.: 27.02  
Roesner, I.: 40.01  
Rogiers, X.: 9.03, 9.06  
Rogojanu, R.: 36.04  
Rohregger, K.: **44.03**  
Rois, J.: 12.05  
Roka, S.: **37.04**  
Rokitansky, A.: 40.02  
Rösch, C. S.: **39.09**, **41.06**  
Röthe, A. U.: **18.06**  
Rózański, J.: 23.05  
Ruttmann, E.: 23.02

### S

Saalabian, A. A.: 10.03, **10.07**  
Sahora, K. M.: **36.03**, **47.05**, 47.08, 47.09, **54.04**  
Salat, A.: **19.06**  
Salaymeh, L.: 23.04  
Salewicz, M.: 34.09  
Salminger, S.: 28.01, 28.03, 28.04  
Samarzija, M.: 39.01  
Sanal, M.: 40.03  
Santer, D.: 20.02, 20.03  
Saraph, V.: 27.04  
Sattler, S. J.: 16.04, **36.07**  
Sauer, E.: 54.03

Sauer, J.: **30.05**  
Sauseng, S.: **5.04**, 5.07, 16.02, 25.06, 47.02,  
P13, P18  
Sautner, T.: **7.03**, **41.02**,  
Savvi, S. O.: 3.03  
Sazgary, L.: **23.04**  
Schachinger, I.: 27.04  
Schachner, T.: P16  
Schadow, C.: P03  
Schaefer, A. K.: 20.02, 20.03  
Schäg, M.: 33.03  
Schalamon, J.: **27.06**  
Schalk, M.: P00  
Schaudy, C.: **6.03**  
Sched, A.: 23.03  
Schenk, P.: 39.07  
Schermann, M.: 10.02, 10.03  
Scheuba, C.: **52.05**  
Schiebel, V.: **34.06**  
Schiefer, A.-I.: 28.06  
Schildberg, C. W.: **5.01**  
Schillab, L.: 23.03  
Schima, H.: 20.05, P12  
Schima, W.: **1.01**, **7.01**  
Schindl, M.: **13.04**, 47.08, 47.09, 54.04  
Schindler, R.: 22.02  
Schirnhofner, J.: **38.08**  
Schlagnitweit, P.: **44.07**  
Schmid, T.: 10.05, 16.01, 22.08, 33.08, 39.08,  
44.01, 48.05, 48.05, **49.07**  
Schmidt, A.: 23.04, 31.03  
Schmidt, E. M.: 38.01, **38.04**  
Schmidt, S. C.: 22.06, 22.07  
Schmied, B.: 30.02, 48.01, 48.02  
Schneeberger, S.: 10.05  
Schneeweiss, B.: 36.05  
Schneider, B.: 31.06, **31.07**  
Schneider-Stickler, B.: 40.01, 47.01  
Schöllnast, H.: 54.01, 54.02  
Scholtz, V.: P10  
Schoppmann, S. F.: 25.02, 47.01, **51.01**  
Schörgenhofer, C.: 20.04  
Schramayer, G.: 50.01  
Schredl, P.: **43.01**  
Schrittwieser, R.: **52.02**  
Schroeckenfuchs, M.: 35.05  
Schultes, G.: 34.09  
Schultheis, A.: 43.04  
Schwabegger, A.: 23.02  
Schwaiger, C.: **11.06**  
Schwandner, O.: **29.04**  
Schweiger, T. S.: **39.02**, **39.03**, 39.04, 39.10,  
40.01  
Schwenzer-Zimmerer, K.: 34.07, 34.09  
Schwierz, T.: **50.06**  
Schwinghammer, C.: 18.06, **44.06**  
Sebesta, C.: 36.04  
Seebacher, G.: 16.04, 36.07, 39.02



Sellner, F.: 9.04  
Semmelrock, H.: 35.05  
Senekowitsch, C.: **5.05**  
Sengstbratl, M.: 41.06  
Senninger, N.: 43.02, 44.02  
Shamiyeh, A.: **5.03**, 18.06, 22.04, 3.07, 33.01,  
33.02, **42.04**, 44.06,  
Sheikh, M.: 36.04  
Silberhumer, G.: 9.03, 9.06  
Singer, G.: 35.01, **35.04**, 35.05, 40.04, **40.06**  
Singh, D.: 34.03  
Siorpaes, K.: P16  
Slama, A.: **23.03**  
Smolle, J.: 39.05, P00  
Smolle-Jüttner, F. M.: 23.06, 39.05, **51.05**, P00  
Sobotka, C.: 5.02  
Sodeck, G.: 54.02  
Sokullu, F.: 10.07  
Sorko, K.: 19.04, 22.02, 26.01, **26.03**, 30.03, 4.04  
Sorre, C.: 4.05, 22.01, **43.05**  
Sparber, C.: 36.05  
Spaun, G. O.: 18.05, 25.03, 25.04, 48.06  
Sperker, C.: 10.02, **10.03**, 10.07, **15.03**, P20,  
P21  
Sperl, M.: 27.04  
Sporer, M. E.: **28.05**  
Spruk, G.: **39.06**  
Stark, B.: 35.02  
Starkl, V.: 39.03  
Starlinger, P.: 54.06, 54.07, 9.01, 9.02  
Stein, M.: 27.02  
Steinert, R.: P05  
Steinlechner, B.: 20.04  
Steinwender, G.: 27.04  
Stellenberger, M.: 33.04, 36.05  
Stemeseder, E.: 25.07  
Sfiastny, M.: 36.05  
Stieböck, C.: 19.04, 26.06  
Stift, A.: 3.05, **08.02**, **29.05**,  
Stockhammer, P.: 39.01  
Stoiber, M.: P12  
Streubel, B.: 39.03  
Strobl, J.: 54.05  
Strohmeyer, K.: 5.04, **5.07**, 25.06  
Strücker, B.: 22.06, 22.07  
Stubenberger, E.: 16.04, 36.07  
Stümpfen, I.: 40.02  
Sturma, A.: 28.04  
Sturmbauer, K.: 35.02  
Sturmberger, T.: 50.07  
Suppan, G.: 16.03  
Swietek, N.: 5.06, 11.05, 43.03, 43.04,  
Szabo, K.: 5.03, 22.04, **33.01**, 33.02,

## T

Taban, B.: P20, P21  
Tadler, F.: 10.06  
Taghavi, S.: 23.03, 39.07, 39.10

Taher, F.: 5.05  
Tamandl, D.: 54.04  
Tamesberger, M.: 27.01  
Teleky, B.: **29.03**  
Tentschert, G.: 19.04, 22.02, **4.04**  
Tepeköylü, C.: 31.07  
Tesik, P.: **16.04**  
Teufelberger, G.: P02  
Thaler, J.: 34.10  
Thalhammer, F.: **7.04**  
Thalhammer, S.: 9.04  
Thalhammer, T.: 36.04  
Thasler, W. E.: **37.02**  
Themel, M.: 47.02  
Themel, M.: 5.04, 5.07, 16.02, **P13**, P18  
Till, H.: **35.01**, 35.04, 35.05, 40.04, 40.06  
Tinchon, C.: 54.03  
Toller, W.: 31.05  
Tomaselli, F.: 22.03, 39.09, **55.01**  
Tonoyan, T.: P17  
Track, C.: 44.07  
Traine, L.: 38.01  
Trescher, K.: 20.02  
Tschann, P.: 18.03  
Tschmelitsch, J.: **08.03**,  
Tschoner, A.: 25.03, 25.04, 36.06  
Tzou, C.-H.: 12.02, 12.03

## U

Udelnow, A.: P10  
Uggowitzer, M.: 54.03  
Umlauff, J.: **10.01**, **10.04**  
Uranitsch, S.: 26.04, **42.05**  
Urlesberger, B.: 31.05

## V

van Goor, H.: **21.01**  
Vesely, M.: **P15**  
Vinzenc, K. G.: **6.01**, 6.03  
Voloshyn, K. V.: 3.04  
von Lewinski, D.: 31.05  
Vorstandlechner, V.: 12.02, **12.03**  
Vötsch, A.: 23.04, 31.02, **31.03**, 31.05  
Vyun, S. V.: 3.03

## W

Wacha, M.: 44.06  
Wadowski, P. P.: **20.04**  
Wagner, M.: 44.01  
Wakolbinger, R.: 28.05  
Walch, C.: 5.04  
Walli, G.: 4.04, 19.04, 22.02  
Wallner, M.: 23.01  
Walter, I.: 20.05, P12  
Wandschneider, W.: 20.01, 39.06  
Wanek, D.: 54.07  
Warschkow, R.: 48.01, 48.02  
Warshaw, A.: 36.03, 47.05

Wegmann, H.: 40.06  
Weigel, G.: **12.05**  
Weiser, F. A.: 3.05  
Weiss, G.: 9.05, P09  
Weiss, H. G.: **15.02, 30.06**  
Weissenbacher, A.: 10.05  
Weitzendorfer, M.: 24.02, 25.03, **25.04**, 36.06  
Weitler, V.: 23.06  
Welcker, K.: P17  
Wenzl, E.: 18.03, **46.04**  
Werba, G.: 54.04  
Werkgartner, G.: **24.03**  
Werkl, W.: 22.01  
Werner, E.: 28.07  
Widmann, B.: **48.01**  
Wielandner, M.: 22.08  
Wilhelm, A.: 38.01  
Will, U.: P06, P07  
Willensdorfer, A.: 27.02  
Windhager, R.: 11.07  
Witzel, D.: 33.03  
Wolff, S.: P05  
Wrba, F.: 25.02  
Wressnegger, A.: P14  
Wunderlich, M.: **26.06**  
Wundsam, H. V.: 36.02, 48.06, 48.07, P11, P19  
Wybranski, C.: P04  
Wykpietl, H.: 10.01, 10.04, 10.05, 22.07, 22.08, 44.01

**Y**  
Yates, A.: 23.04, 23.06

**Z**  
Zacherl, J.: **47.01, 51.03**  
Zadnikar, M.: 38.01  
Zaglmaier, W.: 48.03, 48.06, **48.07**, P11  
Zaheri, S.: **27.03**  
Zaupa, P.: 35.04  
Zebuhr, A.: 34.10  
Zebuhr, Y.: **34.05, 34.10**  
Zeidler, G.: 47.06  
Zellner, M.: 20.06  
Zemann, W.: 34.07  
Zenz, W.: 27.04  
Zhidetsky, V. V.: 3.03  
Ziachehabi, A.: **1.04**  
Ziegler, S.: 5.07  
Zielinski, V.: 43.04, 5.06  
Zikeli, S.: 54.07  
Zimmermann, M.: 20.06  
Zimpfer, D.: 20.04  
Zirngast, B.: 23.04, **23.06**, 31.02, 31.03  
Zitt, M.: **08.01**, 16.01, **37.03**, 48.05  
Zötsch, S.: **27.04, 40.04**  
Zünd, M.: P01  
Zwettler, C.: 16.07

---

### Fachkurzinformation zu Inserat Seite 30

#### Sulmycin – Österreichische FKI

**Sulmycin® Implant Schwamm.** Wirkstoffe: Gentamicin und Kollagen **Zusammensetzung:** 1 cm<sup>2</sup> Schwamm enthält: 1,3 mg Gentamicin (als Sulfat) und 2,8 mg Kollagen aus Pferdesehnen. Sonstige Bestandteile: Gereinigtes natives Kollagen aus Pferdesehnen. **Anwendungsgebiete:** Unterstützende Behandlung bei posttraumatischen und hämatogen bedingten eitrigen Entzündungen von Knochen und Knochenmark nach chirurgischer Sanierung der Infektionsherde. **Gegenanzeigen:** Überempfindlichkeit gegenüber dem arzneilich wirksamen Bestandteil oder dem Hilfsstoff, Überempfindlichkeit gegenüber Aminoglykosiden, bei bekannter Eiweißallergie, Überempfindlichkeit gegenüber Pferdeprodukten, Niereninsuffizienz. **Nebenwirkungen:** Erkrankungen des Immunsystems: Überempfindlichkeitsreaktionen auf das Implant sind möglich. Nervensystem: Neurotoxische Nebenwirkungen auf den 8. Gehirnnerven sind ebenfalls bei Patienten mit Nierenschädigung nach systemischer Verabreichung von Aminoglykosiden aufgetreten. Dabei treten Schwindel, Ohrensausen und Hörverlust auf. Wie bei anderen Aminoglykosiden können solche Vestibularabnormitäten irreversibel sein. Haut und Unterhautzellgewebe: Lokale Rötung, Jucken und vermehrte Wundsekretion können auf Grund der Resorption des Kollagens auftreten. Nieren und Harnwege: Bei Patienten mit Nierenschädigung in der Anamnese kann es zu nephrotoxischen Nebenwirkungen kommen. Diese äußern sich in Anwesenheit von Zylindern, Zellen oder Protein im Harn, bzw. Anstieg von BUN, Serumkreatinin sowie in Oligurie. Überempfindlichkeitsreaktionen auf Sulmycin® Implant Schwamm sind möglich. Lokale Rötungen, Juckreiz und eine vermehrte Sekretion zu Beginn der geweblichen Resorption von Sulmycin® Implant Schwamm können unter Umständen auftreten. Bei Verwendung mehrerer Implant Schwämme wird das Anlegen einer Überlaufdrainage empfohlen. **Packungsgrößen:** Packung mit 5 Schwämmen zu 25 cm<sup>2</sup> (5 cm x 5 cm), Packung mit 5 Schwämmen zu 100 cm<sup>2</sup> (10 cm x 10 cm), Packung mit 1 Schwamm zu 100 cm<sup>2</sup> (5 cm x 20 cm). **Verschreibungspflichtig. Pharmazeutischer Unternehmer:** EUSA Pharma Corporate Headquarters, Ground Floor, Suite F, Breakspear Park, Breakspear Way, Hemel Hempstead HP2 4TZ, Vereinigtes Königreich. Stand 10/2010 Sulmycin® Implant Schwamm ist eine eingetragene Handelsmarke der EUSA Pharma (Europe) Ltd. und wird nach GMP (Good Manufacturing Practice) hergestellt.



57. Österreichischer Chirurgenkongress  
25. – 27. Mai 2016

# CHIERURGIE

LEADERSHIP VERANTWORTUNG QUALITÄT **HIER AM PATIENTEN**

KONGRESS SALZBURG 2016

Kongresspräsident  
Univ.-Prof. Dr. Dietmar Öfner-Velano

Kongresssekretärin  
Univ.-Doz.<sup>in</sup> Dr.<sup>in</sup> Charlotte Rabl

Kongresssekretär  
Ao.Univ.-Prof. Dr. Stefan Schneeberger

[www.chirurgenkongress.at](http://www.chirurgenkongress.at)

## GOLD SPONSOREN

COVIDIEN AUSTRIA GmbH  
JOHNSON&JOHNSON MEDICAL PRODUCTS GmbH

## SILBER SPONSOREN

B.BRAUN AUSTRIA GesmbH  
DACH Medical Group  
ERBE ELEKTROMEDIZIN Ges.m.b.H  
TAKEDA PHARMA Ges.m.b.H.

## WEITERE SPONSOREN & AUSSTELLER

Acelity/KCI Austria GmbH  
ACO ASSO (Österreichische Gesellschaft für Onkologie)  
AFS MEDICAL GmbH  
APPLIED MEDICAL DISTRIBUTION EUROPE  
ART - Anastomosis Robot Tool  
BARD MEDICA S.A.  
BAXTER HEALTHCARE GmbH  
BAYER AUSTRIA Ges.m.b.H  
BeaMED MEDIZINTECHNIK  
BESS MEDIZINTECHNIK GmbH  
BK MEDICAL MEDIZINISCHE SYSTEME GmbH  
CMED GmbH  
CONDOR GmbH  
CRYOLIFE EUROPA LTD.  
DAHLHAUSEN GmbH

## WEITERE SPONSOREN & AUSSTELLER

EUROMED GmbH  
EUSA PHARMA GmbH  
GEBRO PHARMA GmbH  
HCP HEALTHCAREPARTNER GmbH  
KARL STORZ ENDOSKOPE AUSTRIA  
LEUFEN MEDICAL GmbH  
LIMBECK, Medizinische Spezialartikel  
LOHMANN & RAUSCHER GmbH  
MEDMEDIA VERLAGS Ges.m.b.H  
MEDOS AUSTRIA  
MEDTRONIC ÖSTERREICH GmbH  
MERZ PHARMA AUSTRIA GmbH  
MPÖ PFM GesmbH  
OLYMPUS AUSTRIA GmbH  
PANASONIC MASSAGESEL BY LANG  
PAUL HARTMANN GesmbH  
PEROmed GmbH  
R. HEINTEL GmbH  
RICHARD WOLF AUSTRIA Ges.m.b.H  
SORBION MAYRHOFER GmbH  
SPRINGER VERLAG  
STRYKER GmbH  
THIEME & FROHBERG GmbH  
TORAX MEDICAL  
VISTA-MEDICAL MEDIZINTECHNIK GmbH  
WISSENSCHAFTLICHE VERLAGSGESELLSCHAFT STUTTGART  
W.L. GORE & ASSOCIATES GmbH  
WOZOBAL MPZ Medizinproduktzentrum GmbH&CoKG

### Einladung zum Beitritt zur Österreichischen Gesellschaft für Chirurgie



#### Werden Sie Mitglied!

In der Gemeinschaft der **Österreichischen Gesellschaft für Chirurgie** mit den assoziierten operativen Fachgesellschaften und Arbeitsgemeinschaften finden auch Sie eine Stütze und Hilfe für Ihr Tun und Wirken in unserem großen chirurgischen Tätigkeitsfeld.

Seit mehr als fünf Jahrzehnten vertritt die **Österreichische Gesellschaft für Chirurgie** die wissenschaftlichen Belange der Chirurgie in weitestem Umfang.

Auf unserem Jahreskongress und bei den verschiedenen Arbeitstagen, Fortbildungsseminaren, Vorstands- und Ausschusssitzungen werden neben den aktuellen wissenschaftlichen Problemen besonders auch die für die Aus- und Fortbildung praktischen Themen umfassend und praxisbezogen abgehandelt.

Mitglied kann jede Ärztin und jeder Arzt werden, die oder der praktisch oder theoretisch in der operativen Medizin tätig ist (einschließlich der assoziierten operativen Fächer).

#### Ihre Mitgliedschaft bringt Ihnen auch noch folgende Vorteile:

- Wesentlich ermäßigte Teilnahmegebühr beim Österreichischen Chirurgenkongress (Jahrestagung)
- Kostenlose Teilnahme an den Fortbildungsseminaren der ÖGC (Vorbereitung für die gesetzliche Facharztprüfung).
- Kostenloser Bezug der Zeitschrift „Chirurgie“ (viermal jährlich)
- Wesentlich ermäßigte Teilnahmegebühr beim Deutschen Chirurgenkongress der DGCH
- 50% Ermäßigung für das Abonnement der wissenschaftlichen Fachzeitschrift „European Surgery/Acta Chirurgica Austriaca“ (für die Print- und Online-Version)
- 68% Ermäßigung für das Abonnement der Zeitschrift „Viszeralmedizin“
- 20% Ermäßigung für das Abonnement der Zeitschrift „Der Chirurg“
- Vergünstigung für das Online-Jahresabonnement der Mediathek der DGCH und ÖGC
- Mitgliedschaft ist die Voraussetzung für Forschungsstipendien und Stipendien für wissenschaftliche Hospitationen
- Mitgliedschaft ist die Voraussetzung für die Bewerbung um den Theodor-Billroth-Preis (dotiert mit EUR 6.000,-)
- Zusendung regelmäßiger Newsletter per E-Mail über aktuelle Gesellschaftsaktivitäten und Veranstaltungen

**Jahresbeitrag:** EUR 37,- für nicht selbstständige Mitglieder  
EUR 75,- für selbstständige Mitglieder

Durch Ihre Mitgliedschaft besitzen Sie in der Mitgliederversammlung das aktive und passive Wahlrecht und haben so Einfluss auf die Zusammensetzung und Tätigkeiten der Organe (Vorstand und Präsidium) der Österreichischen Gesellschaft für Chirurgie.

Wir würden uns freuen Sie in unserer großen Chirurgen-Gemeinschaft als Mitglied begrüßen zu können.


Informationen über unsere Gesellschaft sowie das Anmeldeformular finden Sie auf unserer Homepage:

[www.chirurgie-ges.at](http://www.chirurgie-ges.at)

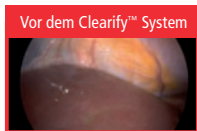


## Clearify™ Visualization System

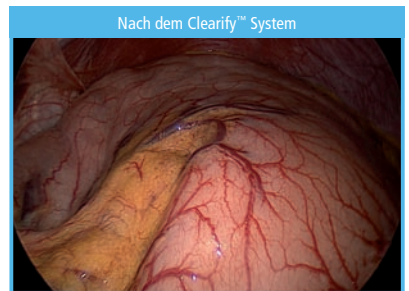
- Wirksamer Antibeschlag-  
schutz und effiziente  
Reinigung für Ihr Endoskop
- Garantiert einen echten  
Weißabgleich
- Reinigt Ihre Trokare  
rückstandslos



Beschlagene Linse



Verschmierte Linse



Clearify™ System war vormals ein Produkt von D-H.E.L.P.

Beachten Sie stets die Packungsbeilage, die dem Produkt beiliegt. Sie enthält umfassende Anwendungsinformationen, Indikationen, Kontraindikationen, Warnhinweise und Vorsichtsmaßnahmen.

COVIDIEN, COVIDIEN with logo, Covidien logo and ™-marked brands are trademarks of Covidien AG or an affiliate.  
© 2014 Covidien. EU-14-0663-6 DE 0614 - AT 09/2014



COVIDIEN

positive results for life™

# HARMONIC

## HARMONIC **ACE<sup>®</sup>+7 Shears** with Advanced Hemostasis



Für aktuelle und vollständige Anleitungen beachten  
Sie bitte immer die der Verpackung beiliegende  
Gebrauchsanweisung.

**ETHICON** | Shaping  
PART OF THE **Johnson & Johnson** FAMILY OF COMPANIES | the future  
of surgery

©2015 Johnson & Johnson