

53. KONGRESS ÖSTERREICHISCHE GESELLSCHAFT FÜR CHIRURGIE (ÖGC)

Austrian Society of Surgery

Präsident Univ.-Prof. Dr. H. W. Waclawiczek

DIE CHIRURGIE IM WANDEL DER ZEIT

Tradition und Paradigmenwechsel

Surgery in the course of changing times

Tradition and paradigm shifts

Salzburg 7.-9. Juni 2012 • Salzburg Congress

SALZBURG
CONGRESS



www.surgical-congress-salzburg.com

HAUPTPROGRAMM



The Versaport™ Bladeless Optical 5 mm Trocar

The newest member of our
Versaport™ trocar family

The clear choice
for excellent
performance.



ÖSTERREICHISCHE GESELLSCHAFT
FÜR CHIRURGIE (ÖGC)
und
ASSOZIIERTE FACHGESELLSCHAFTEN



53. ÖSTERREICHISCHER CHIRURGENKONGRESS
07. – 09. Juni 2012

Salzburg Congress Center

Leitthema

**DIE CHIRURGIE IM WANDEL DER ZEIT
TRADITION UND PARADIGMENWECHSEL**

**PRÄSIDENT
UNIV.-PROF. DR. HANS-WERNER WACLAWICZEK**

Kongress-Sekretäre
Priv.-Doz. Dr. Jörg Hutter
OA Dr. Silvia Reich-Weinberger
Dr. Clemens Nawara

DONNERSTAG, 7. JUNI 2012

ZEIT	MOZART-SAAL 1-3	MOZART-SAAL 4-5	KARAJAN- SAAL 1	KARAJAN- SAAL 2	WOLF-DIETRICH- SAAL
ab 7:45	REGISTRATUR				
8:30 - 10:30	ERÖFFNUNG MOZARTSAAL 1-3				
10:30 - 11:00	ERÖFFNUNG DER INDUSTRIEAUSSTELLUNG DURCH BEGEBUNG DES PRÄSIDENTEN				
11:00 - 12:30	1 2-Klassenmedi- zin in Patient/ Innenversorgung und universitärer Ausbildung? Seite: 44	2 Leberchirurgie Seite: 45	3 Videos I Galle und Adipositas - Single Incision Seite: 46	4 Chirurgie in Partnerschaft Seite: 47	10:30 - 13:00 Pflege-Symposium Seite: 125
12:30-14:30	Mittagspause - Besuch der Industrieausstellung		Symposium EUMEDICA PANKREAS		
14:30-16:00	9 Chirurgie im Wandel der Zeit- Tradition und Paradimen- wechsel I Seite: 54	10 Gallenwegs- chirurgie Seite: 55	11 Videos II Hernie - Thorax minimalinvasiv Seite: 56	12 Herzchirurgie Herzklappen Seite: 57	14:00 - 15:30 Pflege-Symposium Seite: 125
12:30-14:30	Kaffeepause - Besuch der Industrieausstellung				15:50 - 17:30 Pflege-Symposium
16:30-18:00	17 Chirurgie im Wandel der Zeit- Tradition und Paradimen- wechsel II Seite: 65	18 Gastrointestinale Chirurgie Seite: 66	19 Videos III Colon/Rektum - Minimal Invasiv - Single Incision Seite: 68	20 Herzchirurgie Assist Devices Seite: 69	Seite: 125
19:00	EMPFANG DURCH LAND UND STADT				

B Braun - Nahtmaterial - Für jede Naht den richtigen Faden

DONNERSTAG, 7. JUNI 2012

PAPAGENO-SAAL	PARACELSUS-SAAL	TRAKL-SAAL	DOPPLER-SAAL	TRAPP-ZIMMER	HOHEN-SALZBURG
REGISTRATUR					
ERÖFFNUNG MOZARTSAAL 1-3					
ERÖFFNUNG DER INDUSTRIEAUSSTELLUNG DURCH BEGEHUNG DES PRÄSIDENTEN					
5 Metastasen- chirurgie - vom Experiment zur Routine Seite: 48	6 Young Surgeons Forum I Seite: 50	7 Mammachirurgie Seite: 52	8 Chirurgische Forschung I Regenerative Medizin/Tissue Engineering Seite: 53	VO-Sitzung Gefäßchirurgie	Generalvers. AEC
Mittagspause - Besuch der Industrierausstellung				13:00 - 14:30 VO Sitzung ACO ASSO	VO-Sitzung Chir.Forschung Sheraton- Wintergarten
13 Ästhetische Chirurgie Seite: 59	14 Young Surgeons Forum II Seite: 60	15 Gefäßchirurgie I Carotis, Shunt und Venen Seite: 62	Chirurgische Forschung II Herzchirurgie/ Transplantation Seite: 63	VO-Sitzung und Generalvers. Adipositas- chirurgie	VO-Sitzung und Generalvers. AMIC
1. 2. UND 3. POSTERSITZUNG VOR DEM EUROPA-SAAL					
21 Kinderchirurgie Neugeborenen- chirurgie Seite: 71	22 Young Surgeons Forum III Seite: 72	23 Gefäßchirurgie II Abdominelles Aorten-aneurysma Seite: 73	24 Interventionelle Endoskopie im Wandel der Zeit Seite: 74	Generalvers. Chir. Forschung	Präsidiumssitzung BOC
EMPFANG DURCH LAND UND STADT				18:00-19:30 VO-Sitzung KI JU Chirurgie	

B Braun - Nahtmaterial - Für jede Naht den richtigen Faden

FREITAG, 8. JUNI 2012

ZEIT	MOZART-SAAL 1-3	MOZART-SAAL 4-5	KARAJAN- SAAL 1	KARAJAN- SAAL 2	WOLF-DIETRICH- SAAL
ab 8:00	REGISTRATUR				
9:00 - 10:30	25 Chirurgie im Wandel der Zeit- Tradition und Paradigmenwechsel III <small>Seite: 75</small>	26 Wundheilung und Unterdrucktherapie I <small>Seite: 76</small>	27 Chir. Onkologie Neoadjuvante Therapie State of the Art <small>Seite: 77</small>	28 Herzchirurgie <small>Seite: 78</small>	29 Entzündliche Darm-erkrankungen <small>Seite: 80</small>
10:30 - 11:00	KAFFEEPAUSE - BESUCH DER INDUSTRIEAUSSTELLUNG				
11:00 - 12:30	32 Chirurgie im Wandel der Zeit- Tradition und Paradigmenwechsel IV <small>Seite: 84</small>	33 Wundheilung und Unterdrucktherapie II <small>Seite: 85</small>	34 Chir. Onkologie Rolle des chirurgischen Onkolboard im Tumorboard <small>Seite: 86</small>	35 Herzchirurgie Qualitäts-sicherung <small>Seite: 87</small>	36 Proktologie <small>Seite: 88</small>
12:30-14:30	VOLL-VERSAMMLUNG ÖGC	MITTAGSPAUSE - BESUCH DER INDUSTRIEAUSSTELLUNG			
14:30-16:00	39 Chirurgie im Wandel der Zeit- Tradition und Paradigmenwechsel V <small>Seite: 92</small>	40 Handchirurgie <small>Seite: 93</small>	41 Chir. Onkologie Chirurgische Machbarkeit beim Pancreas-karzinom <small>Seite: 94</small>	42 Adipositas und Metabolische Chirurgie I <small>Seite: 95</small>	43 MIC 1 - Selektion <small>Seite: 96</small>
16:00-16:30		VO+Gen. Hernienchir.	KAFFEEPAUSE - BESUCH DER INDUSTRIEAUSSTELLUNG		
16:30-18:00	46 Chirurgie im Wandel der Zeit- Tradition und Paradigmenwechsel VI <small>Seite: 99</small>	47 Hernienchirurgie Reduced Ports <small>Seite: 100</small>	48 Diverses aus der chirurgischen Onkologie <small>Seite: 101</small>	49 Adipositas und Metabolische Chirurgie II Innovationen/ Komplikationen <small>Seite: 103</small>	50 MIC 2 - Techniken im Vergleich <small>Seite: 104</small>
19:30	KONGRESSABEND				

B Braun - Aesculap Endoscopic Technology - AdTec mini - 3,5 mm Instrumente

FREITAG, 8. JUNI 2012

PAPAGENO-SAAL	PARACELSUS-SAAL	TRAKL-SAAL	DOPPLER-SAAL	TRAPP-ZIMMER	HOHEN-SALZBURG
REGISTRATUR					
30 Kinderchirurgie Chirurgie des Verdauungstrakts Seite: 81	31 Thoraxchirurgie Seite: 82	Laparoskopiekurs Anfänger	9:00 - 10:25 OP Pflege Symposium Seite: 126	ÖGC-Senatoren- sitzung	Curriculum MU KI GE Chirurgie
KAFFEEPAUSE - BESUCH DER INDUSTRIEAUSSTELLUNG					
37 Kinderchirurgie Kindertraumatolo- gie Seite: 89	38 Herz/ Thorax- chirurgie Basic science Seite: 90	Laparoskopiekurs Anfänger	10:45 - 11:35 OP Pflege Symposium Seite: 126	ÖGC-Assistenten- versammlung	VO-Sitzung MU KI GE Chirurgie
Jahreshauptvers. KI JU Chirurgie	MITTAGSPAUSE - BESUCH DER INDUSTRIEAUSSTELLUNG				
44 Kinderchirurgie Kinderurologie und Varia Seite: 97	45 Mund-, Kiefer und Gesichtschirurgie I Tumorchirurgie Seite: 98	Laparoskopiekurs Fortgeschrittene	13:35 - 14:25 OP Pflege Symposium Seite: 126 14:45 - 16:00 OP Pflege Symposium	VO-Sitzung Herz/Thorax	Redaktionssitzung BÖC
4. 5. UND 6. POSTERSITZUNG VOR DEM EUROPA-SAAL					
51 Kinderchirurgie Vasculäre Anomalien und Tumorchirurgie Seite: 105	52 Mund-, Kiefer und Gesichts- chirurgie II freie Themen Seite: 106	Laparoskopiekurs Fortgeschrittene	53 American College of Surgeons (ACS) anschl. Generalver- sammlung Seite: 107	Generalvers. Herz/Thorax	16:30 - 17:30 VO-Sitzung ACP 17:30 - 18:30 Generalvers. ACP
KONGRESSABEND					

B Braun - Aesculap Endoscopic Technology - AdTec mini - 3,5 mm Instrumente

SAMSTAG, 9. JUNI 2012

ZEIT	MOZART-SAAL 1-3	MOZART-SAAL 4-5	KARAJAN-SAAL 1	KARAJAN-SAAL 2
ab 8:00	REGISTRATUR			
9:00 -10:30	54 Qualitätsmanagement in der Chirurgie Seite: 108	55 Hernienchirurgie Netzprophylaxe Seite: 109	56 Video Contest Chirurgie 2012- Der goldene Schnitt Seite: 110	57 Kolorektale Chirurgie I Seite: 111
10:30-11:00	Kaffeepause - Besuch der Industrieausstellung			
11:00-12:30	63 Qualität, Recht und Klinikorganisation Seite: 117	64 Hernienchirurgie Qualitätssicherung Seite: 118	65 Refluxchirurgie Seite: 119	66 Kolorektale Chirurgie II Seite: 120
12:30	SCHLUSSVERANSTALTUNG in der EINGANGSHALLE			

B | BRAUN
SHARING EXPERTISE

B Braun - Nahtmaterial - Novosyn - die neue PGLA Nahtmaterial-Generation

SAMSTAG, 9. JUNI 2012

WOLF-DIETRICH-SAAL	PAPAGENO-SAAL	PARACELSUS-SAAL	TRAKL-SAAL	DOPPLER-SAAL	TRAPP-ZIMMER
REGISTRATUR					
58 MIC 3 - Kolon Seite: 112	59 Pankreas- chirurgie I Seite: 113	60 Endokrine Chirurgie Seite: 114	61 Interventionelle Radiologie I Seite: 115	62 Orthopädie Seite: 116	Beginn: 9:30 ACO Asso AG Ösophagus Magen Darm GIST
Kaffeepause - Besuch der Industrieausstellung		Generalvers. ACE	Kaffeepause - Besuch der Industrieausstellung		
67 MIC 4 - und mehr Seite: 121	68 Pankreas- chirurgie II Seite: 122	ACO-ASSO Arbeitsgruppe Schilddrüsenkar- zinom	69 Interventionelle Radiologie II Seite: 123	70 Wirbelsäulen- chirurgie Neue Wege und Erfolg Seite: 124	
SCHLUSSVERANSTALTUNG in der EINGANGSHALLE					

B | BRAUN
SHARING EXPERTISE

B Braun - Nahtmaterial - Novosyn - die neue PGLA Nahtmaterial-Generation



Guten Tag, Frau Dr. med. net.

Ärzte sollten gut vernetzt sein: Die schnelle Kommunikation mit anderen Kollegen und Experten kann entscheidend dabei helfen, bestimmte Krankheitsbilder zeitnah abzuklären. Dank Video-Conferencing von Kapsch ist eine schnelle, ortsunabhängige und standortübergreifende Kommunikation jederzeit möglich. Etwa in Fachmeetings und bei Operationen. Ein Beispiel für innovative Telemedizin-Lösungen von Kapsch. Gerne verordnen wir Ihnen mehr: www.kapschbusiness.com

Ihre Ansprechpartnerin:
Frau Mag. Claudia Putz, +43 50 811 5446

always one step ahead

INHALTSVERZEICHNIS

Programmübersicht – Donnerstag, 07. Juni 2012	4
Programmübersicht – Freitag, 08. Juni 2012	6
Programmübersicht – Samstag, 09. Juni 2012	8
Grußworte	13
Privatmedizinische Universität Salzburg	18
Allgemeine Informationen	24
ÖGC-Vorstand	28
Präsidentinnen & Präsidenten der ÖGC	32
Ehrenmitglieder und Korrespondierende Mitglieder der ÖGC	34
Vorstandssitzungen & Mitgliederversammlungen	36
Informationen für Vortragende	39
Eröffnung des Kongresses	42
WISSENSCHAFTLICHES PROGRAMM	
Vorträge – Donnerstag, 07. Juni 2012	44
Vorträge – Freitag, 08. Juni 2012	75
Vorträge – Samstag, 09. Juni 2012	108
OP-Pflegesymposium & Pflegesymposium	125
Poster	127
Symposium Pankreaschirurgie	138
Fortbildungskurs Laparoskopische Chirurgie	139
Assistentenversammlung	140
ÖGC-Vollversammlung	141
AMIC-Preise 2012	143
Nationale Facharztprüfung	144
Rahmenprogramm	145
Schlussveranstaltung	146
Teilnahmegebühren, Registraturzeiten	147
Tagungsort	148
Saalpläne	149
Index der Autoren und geladenen Referenten	155
Aussteller und Sponsoren	170
Vorschau 54. Österreichischer Chirurgenkongress 2013	172
ÖGC-Mitgliedschaft	174

VOR 190 JAHREN

REVOLUTIONIERTE EIN PFERDERENNEN
DAS UHRMACHERHANDWERK.



Bei einem Pferderennen in Paris im Jahr 1821 testete Nicolas Rieussec erfolgreich seine revolutionäre Erfindung, die es erlaubte, die Zeit bis zu einer Genauigkeit einer Fünftelsekunde zu messen. Der Chronograph wurde geboren. Als Hommage an einen Visionär basiert der *Montblanc Nicolas Rieussec Chronograph Automatic* auf dem Wesentlichen seiner Erfindung: der Technik der rotierenden Scheiben. *Monopusher Chronograph*, MB R200 Manufakturkaliber mit automatischem Aufzug, zweiter Zeitzone, 60-Sekunden- und 30-Minuten-Zähler mittels Drehscheiben und feststehenden Zeigern. Hergestellt in der Montblanc Manufaktur in Le Locle, Schweiz. **MONTBLANC. A STORY TO TELL.**

**MONT
BLANC** 

Liebe KollegInnen,

als Präsident der Österreichischen Gesellschaft für Chirurgie heiÙe ich Sie sehr herzlich zum 53. Österreichischen Chirurgenkongress in Salzburg vom 7. – 9. Juni 2012 willkommen.



Das Hauptthema ist der „**Chirurgie im Wandel der Zeit - Tradition und Paradigmenwechsel**“ gewidmet – ein Thema, das aufzeigen soll, welche Innovationen zum derzeitigen Stand der Spitzenchirurgie geführt haben und derzeit Standard sind und welche Zukunftsperspektiven gegeben sind. Dazu kommen noch viele weitere Themen aus allen Gebieten der Allgemeinchirurgie und der assoziierten Fachgesellschaften, die in den Hauptsitzungen integriert sind.

Ein besonderes Anliegen ist es mir aber auch als langjähriger Vorsitzender der Fortbildungsakademie unserer Gesellschaft, dass sich möglichst viele junge Chirurgen beim **YOUNG SURGEONS FORUM** beteiligen. Es wurden attraktive Kongressstipendien von unserer Gesellschaft als Preise ausgeschrieben. Diese Ankündigung war ein voller Erfolg, es wurden 30 Abstracts eingereicht. Eine vierköpfige Jury wird die Qualität der Vorträge bewerten und die Preise vergeben.

Salzburg ist schon alleine als Geburtsstätte von Mozart und den internationalen Musikfestspielen weltbekannt und wird als eine der schönsten Städte bezeichnet. Bei unserem Rahmenprogramm wird diesem Ambiente auch entsprechend Rechnung getragen werden.

Neben der nationalen österreichischen Facharztprüfung findet auch erstmals die europäische Facharztprüfung mit der UEMS statt.

Unsere Homepage für die Registrierung und Hotelanmeldungen ist seit dem 09. November 2011 unter www.surgical-congress-salzburg.com geöffnet.

Ich freue mich schon jetzt Sie im Juni 2012 in Salzburg willkommen zu heißen.

A handwritten signature in blue ink that reads "Waclawiczek". The script is cursive and fluid.

Univ.-Prof. Dr. Hans-Werner Waclawiczek
 Präsident der Österreichischen Gesellschaft für Chirurgie (2011/12)
 Vorsitzender der Fortbildungsakademie

Sehr geehrte Damen und Herren!

Es freut mich sehr, dass die Österreichische Gesellschaft für Chirurgie im Jahr 2012 ihren 53. Chirurgenkongress in unserer schönen Stadt Salzburg durchführt. Dazu heiÙe ich Sie als Landeshauptfrau von Salzburg besonders herzlich willkommen.



Salzburg profiliert sich mit der Ausrichtung dieses Kongresses einmal mehr als Ort der Begegnung, als Ort des Vordenkens und der Entwicklung von Perspektiven, als Gesundheits- und Wohlbefindensregion.

Der regelmäßige kritische Austausch von praktischen Erfahrungen, die gemeinsame Erörterung wissenschaftlicher Erkenntnisse und die öffentliche Präsentation von neuen medizinischen Behandlungsmethoden stellen nach wie vor einen wichtigen Bestandteil der ärztlichen Fortbildung dar und dienen in besonderer Weise der Sicherstellung der ausgezeichneten medizinischen Versorgungsqualität, die wir in Österreich auch dank des Engagements der medizinischen Fachgesellschaften aufzuweisen haben.

Ich wünsche der Österreichischen Gesellschaft für Chirurgie für ihren diesjährigen Kongress in der Mozartstadt Salzburg eine anregende und intensive Arbeitsatmosphäre, allen Referenten, Teilnehmern und Gästen wünsche ich Raum für die Pflege, Förderung und Weiterentwicklung von persönlichen Kontakten.

Schließlich hoffe ich, dass Sie auch etwas Zeit für die kulturellen Schätze unseres Landes finden werden.

Mag. Gabi Burgstaller
Landeshauptfrau von Salzburg

Liebe Kolleginnen und Kollegen!

Salzburg als eine der weltweit schönsten Städte ist fraglos international als Veranstaltungsort kultureller Spitzenleistungen bekannt. So trifft es sich hervorragend, dass die Österreichische Gesellschaft für Chirurgie für ihren 53. Kongress diese Stadt gewählt hat, um auch ihre Spitzenleistungen darzustellen. Salzburg wird damit für drei Tage Bühne sein können für Wissensvermittlung, Diskussion und Weiterbildung in einem der zentralen Fächer der Medizin.



Es ist auch für die Ärztekammer Salzburg eine Auszeichnung, dass die Österreichische Gesellschaft für Chirurgie unser Bundesland für ihren Kongress gewählt hat, bedeutet dies doch auch eine Anerkennung für die Salzburger Chirurgie und die Paracelsus Medizinische Privatuniversität.

Wir interpretieren diese Wahl jedoch auch als Anerkennung der beruflichen Lebensleistung des derzeitigen Präsidenten der Österreichischen Gesellschaft für Chirurgie, dem Mitglied der Salzburger Ärztekammer, Univ.-Prof. Dr. Hans Werner Waclawiczek. Wir sind stolz, eine solche Persönlichkeit in unseren Reihen zu haben.

Dem Verlauf der Tagung wünsche ich namens der Salzburger Ärzteschaft viel Erfolg und den Teilnehmern einen großen Gewinn an Wissen Erfahrung und Kollegialität. Ein solches Ergebnis ist angesichts des ambitionierten, großartigen Programms auch zu erwarten.

Dr. Karl Forstner
Präsident der Ärztekammer für Salzburg

Liebe Kolleginnen und Kollegen!

Es ist für Salzburg und für die hiesige junge Medizinische Universität eine große Ehre und Anerkennung, dass der 53. Österreichische Chirurgenkongress in Salzburg stattfindet.



Prof. H.-W. Waclawiczek wurde für sein chirurgisches Lebenswerk als auch für seine langjährigen Arbeiten für die Österreichische Gesellschaft für Chirurgie, im besonderen als Vorsitzender der Fortbildungsakademie, als deren Präsident mit der Ausrichtung des 53. Österreichischen Chirurgenkongresses betraut.

In dieser Funktion, aber auch als unverzichtbarer Mitarbeiter an der Universitätsklinik für Chirurgie der Paracelsus Medizinischen Privatuniversität Salzburg, ist er Garant für die kontinuierliche und bedachte Weiterentwicklung der Chirurgie. Daher steht der Österreichische Chirurgenkongress 2012 unter seinem Motto „Chirurgie im Wandel der Zeit - Tradition und Paradigmenwechsel“ und dem chirurgischen Nachwuchs hat er ein breites, nie zuvor vorhandenes Aufgabengebiet und Betätigungsfeld der eigenen Gestaltung überlassen. Er hat klar die Zeichen der Zeit erkannt und ich bin davon überzeugt, dass durch den diesjährigen Chirurgenkongress die Weichen für die Zukunft gestellt werden.

Die Ausrichtung des größten Österreichischen Chirurgenkongresses ist auch für die Mitarbeiter der Universitätsklinik für Chirurgie der PMU Salzburg eine große Anerkennung und gleichzeitig Herausforderung, die alle angenommen und mit großem Elan neben den zahlreichen Verpflichtungen in der täglichen Routine verfolgt haben und der nachhaltig weiter wirken wird.

Ich wünsche allen Kongressbesuchern einen in fachlich-wissenschaftlicher aber auch gesellschaftlicher Hinsicht unvergesslichen Aufenthalt in Salzburg und dem Präsidenten mit allen seinen an der Organisation Beteiligten ein gutes Gelingen.


Hochachtungsvoll

Dietmar Öfner-Velano

Vorstand der UK für Chirurgie der PMU Salzburg

Liebe Kolleginnen und Kollegen!

Als Rektor der Paracelsus Universität freue ich mich besonders, dass der diesjährige 53. Österreichische Chirurgenkongress in Salzburg stattfindet. Zu verdanken ist diese Ehre vor allem dem diesjährigen Präsidenten der Österreichischen Gesellschaft für Chirurgie, Herrn Univ.-Prof. Dr. Hans Waclawiczek, der diesen Kongress als Präsident nach Salzburg gebracht hat. Ich möchte die Gelegenheit nutzen um ihm, der sich um die Anliegen der Chirurgie in Österreich im Allgemeinen und um die Ausbildung der jungen Kolleginnen und Kollegen im Besonderen äußerst verdient gemacht hat, zu danken. Darüber hinaus hat er wesentlichen Anteil beim Aufbau der Medizinischen Privatuniversität Salzburg gehabt, indem er die chirurgischen Interessen vertreten hat. Auch dafür sei ihm Dank ausgesprochen.



Salzburg war schon lange vor der Gründung der Universität ein chirurgisches Zentrum, weshalb man schon in der Vergangenheit nicht nur wegen der Schönheit der Stadt und der günstigen Lage gerne nach Salzburg gekommen ist. Die Paracelsus Universität ist nun bestrebt dieser Bedeutung in fachlicher und wissenschaftlicher Hinsicht weitere Akzente hinzuzufügen. Die Wissenschaft in den chirurgischen Fächern, aber nicht nur dort, hat in den letzten Jahren einen starken Anstieg zu verzeichnen gehabt und hat sich seit der Gründung der Universität etwa verfünffacht. Dazu kommt ein bestens eingerichtetes chirurgisches Simulationszentrum, in welchem endoskopische Eingriffe im Bauchraum unter überaus wirklichkeitsnahen Bedingungen geübt werden können.

Eine der zukünftigen Herausforderungen wird sein die jungen Kolleginnen und Kollegen für die chirurgischen Fächer zu interessieren. Dabei geht es vor allem darum schon während des Studiums die jungen Leute für die Chirurgie zu begeistern. Es wird an uns selbst liegen wie sehr wir in der Lage sein werden dieses Feuer zu entfachen. Die Vorbildwirkung war immer schon der stärkste Beweggrund sich für ein Fach zu entscheiden. Im Zuge der aufkommenden Verknappung an Ärztinnen und Ärzten wird diese aber auch die Attraktivität des Arbeitsplatzes im Allgemeinen von entscheidender Bedeutung sein.

Kongresse sind eine gute Gelegenheit nicht nur fachliche und wissenschaftliche Themen zu behandeln, sondern auch Themen von gesellschaftspolitischer Reichweite wie beispielsweise die Aufrechterhaltung der chirurgischen Versorgung im Lande.

Ich wünsche dem Österreichischen Chirurgenkongress sowie seinem Präsidenten einen unvergesslichen Aufenthalt in Salzburg, unvergesslich in fachlicher, wissenschaftlicher und gesellschaftlicher Hinsicht.

Hochachtungsvoll

Herbert Resch

Rektor der Paracelsus Medizinische Privatuniversität Salzburg

PARACELUS MEDIZINISCHE PRIVATUNIVERSITÄT SALZBURG

WIR ÜBER UNS ...

Im November 2002 wurde die „Paracelsus Medizinische Privatuniversität“ durch den international besetzten Akkreditierungsrat sowie das Bundesministerium für Bildung, Wissenschaft und Kultur akkreditiert. Der Studienbetrieb wurde im September 2003 aufgenommen. In Salzburg ist damit Österreichs erste und Europas zweite medizinische Universität in privater Trägerschaft entstanden, die ein Studium der Humanmedizin mit höchstem fachlichen Anspruch anbietet. Rechtsträger der Paracelsus Medizinischen Privatuniversität ist die „Paracelsus Medizinische Privatuniversität Salzburg – Privatstiftung“ - der dreiköpfige Vorstand ist dem Stiftungsrat berichtspflichtig. Von Beginn an ist der Rektor der Salzburger Medizinischen Privatuniversität (PMU) Magnifizenz Univ. Prof. Dr. Herbert Resch, der Vorstand der Universitätsklinik für Unfallchirurgie und Sporttraumatologie in Salzburg.



Die Paracelsus Universität sieht ihren Auftrag in Lehre und Forschung im Kernbereich Humanmedizin und in weiteren Fächern der Gesundheitswissenschaften. Die Studierenden werden an den universitären Instituten, in den Salzburger Universitätskliniken (Landeskrankenhaus und Christian Doppler Klinik) sowie in ausgewählten Lehrkrankenhäusern zum Dr. med. univ. ausgebildet. Darüber hinaus werden zwei postgraduelle Studiengänge und zahlreiche weitere Fortbildungsmöglichkeiten angeboten.

Ziel der Universität ist es, ein intellektuell stimulierendes Umfeld zu gestalten, in dem Studierende, Ärzte/innen, Forschende und Lehrende gemeinsam aktuelle Erkenntnisse der Humanmedizin und der ihr verwandten Fächer zum Wohl der Menschen anwenden können. Der Dialog von Forschung und Lehre sowie die Förderung einer hochqualifizierten Patientenversorgung haben daher höchste Priorität. So sollen überregionale Impulse für eine kontinuierliche Verbesserung der medizinischen Versorgung gesetzt werden, die über die Grenzen Salzburgs hinausgehen.

Das internationale Selbstverständnis der Paracelsus Universität wird mit zahlreichen Kooperationen im Ausland gepflegt. Der berühmteste Partner ist die Mayo Clinic in Minnesota (USA). Diese Zusammenarbeit sieht den Austausch von Studierenden und Lehrkräften vor. Konkret ermöglicht es den Studierenden der Paracelsus Universität, ein Forschungssemester im 4. Studienjahr über einen Zeitraum von 4 Monaten an der Mayo Clinic zu absolvieren. Weitere Kooperationen bestehen u.a. mit der Yale University, der Capital Medical University Beijing, den Universitäten Mailand, Freiburg, Tübingen und der Karls Universität in Prag.

Finanziert wird die Paracelsus Medizinische Privatuniversität zu knapp 80 Prozent aus privaten Geldmitteln.

Der derzeitige Präsident der Österreichische Gesellschaft für Chirurgie Univ. Prof. Dr. Hans-Werner Wacławiczek ist mit einer unserer Mediziner der „ersten Stunde“ bei der Gründung und Entstehung der PMU und hat stets u.a. als Stifter, Lehrender, in Leitungsteams und als Koordinator in den verschiedensten Bereichen mitgewirkt.



STUDIUM & WEITERBILDUNG

Umfangreiches Angebot. Neben den drei Vollstudien Humanmedizin, Online-Studium Pflegewissenschaft und 2in1-Pflege werden an der Paracelsus Universität zwei postgraduelle Studien (Ph.D.-Studium der Molekularen Medizin, Doktoratsstudium der Medizinischen Wissenschaften) und ein breites Spektrum an weiteren Aus- und Weiterbildungsmöglichkeiten angeboten.

Top-Ausbildung durch Simulation. Zukunftsorientiert zeigt sich die Universität mit dem Aufbau eines Simulationszentrums für unterschiedliche medizinische Fachbereiche in Kooperation mit dem Salzburger Universitätsklinikum. Studierende, Ärzte und Fachpersonal haben die Möglichkeit, ihre Fähigkeiten und Fertigkeiten an verschiedenen Simulationsgeräten wie z.B. dem Patientensimulator „realitätsnah“ zu trainieren. Simulation entwickelt sich immer mehr zu einem unverzichtbaren Baustein in der medizinischen Aus- und Weiterbildung. Dieses Training hilft Leben zu retten und sichert die Qualität in der Patientenversorgung.

Im Mittelpunkt der Mensch. Das Wohl der Patienten als oberstes Gebot des Handelns wird von Beginn an im Selbstverständnis der Studierenden verankert. Lehrende und Studierende streben neben fachlich-medizinischen auch nach kommunikativen und sozialen Kompetenzen.



Caritativ aktiv. Wir sind stolz auf unsere Studierenden, da sie nicht nur fachlich zu überzeugen wissen, sondern sich auch für sozial Benachteiligte einsetzen. So wurden in den letzten Jahren bereits zahlreiche Charity-Aktionen von unseren Studierenden veranstaltet.

Keine Frage des Geldes. Der soziale Gedanke wird an der Paracelsus Universität hoch gehalten. Ein universitätseigenes Stipendiensystem und günstige Studienkredite sorgen dafür, dass trotz Studiengebühren an der Paracelsus Universität tatsächlich jeder und jede studieren kann, der die Befähigung mitbringt und die Berufung und Begeisterung in sich verspürt.

■ **STUDIUM DER HUMANMEDIZIN: DIE NEUE ART, MEDIZIN ZU STUDIEREN.** Der hohe Praxisbezug der Ausbildung und die optimale Betreuung der Studierenden (z.B. durch Kleingruppenunterricht) machen das Humanmedizin-Studium an der Paracelsus Universität einzigartig. Im 4. Studienjahr kann das Forschungssemester bei einem der renommierten Partnern (u.a. Mayo Medical School, Yale, Prag) absolviert werden. Die neue Art zu studieren. Eine weitere Besonderheit des Studiums ist die verpflichtende Absolvierung der USMLE-Prüfung (United States Medical Licence Examination). Diese Prüfung ist die einzige universal verfügbare standardisierte Prüfung medizinischen Hochschulwissens, welche den zukünftigen Mediziner*innen ermöglicht, nach dem Studium im Ausland als Arzt/Ärztin tätig zu werden.

FACTS HUMANMEDIZIN-STUDIUM:

- Nur 50 Studierende pro Jahrgang
- Praxisnahe Ausbildung (patientenorientierte Kommunikation, Bedside Teaching, problemorientiertes Lernen)
- Optimale Betreuung (individueller, hocheffizienter Kleingruppenunterricht)
- Auslands Erfahrung & Internationalität (Forschungssemester, elektive Rotationen)
- Kürzere Studiendauer (5 Jahre)



■ **ONLINE-STUDIUM PFLEGEWISSENSCHAFT: STUDIEREN VON ZU HAUSE.** Das Online-Studium Pflegewissenschaft zeichnet sich durch ein fundiertes Lehrangebot aus, welches Aktualität, Praxisbezug und Internationalität in Forschung und Lehre gewährleistet. Das Studium kann berufsbegleitend, von zu Hause aus und nach individueller Zeiteinteilung – optimal für Berufstätige und Wiedereinsteiger/innen – absolviert werden. Dozenten/innen stehen regelmäßig online zur Verfügung und leisten als Experten/innen in ihrem jeweiligen Fachgebiet eine hochqualitative fachlich-inhaltliche und persönliche Betreuung. Aktuellste Inhalte und die enge Theorie-Praxis Verknüpfung werden den Bedürfnissen des Berufsfeldes Pflege und den Anforderungen des Arbeitsmarktes gerecht.

FACTS ONLINE-STUDIUM PFLEGEWISSENSCHAFT:

- Ideal für Berufstätige – nur 20 Prozent Anwesenheit
- Hoher Praxisbezug & hohe Flexibilität
- Einstieg bzw. Unterbrechung jederzeit möglich
- Qualifizierung zum Master- und Doktoratsstudium

■ **2IN1-MODELL PFLEGE: EINE AUSBILDUNG – ZWEI ABSCHLÜSSE.** Das „2in1-Modell Pflege“ trägt der Notwendigkeit einer Professionalisierung der Pflege angesichts der immer komplexer werdenden Pflegesituation Rechnung. Die Ausbildung wird in Kooperation mit ausgewählten Schulen für Gesundheits- und Krankenpflege angeboten. Einzigartig an dieser Studienform ist der zweifache Abschluss: Absolventinnen und Absolventen erhalten sowohl den Diplomabschluss in der allgemeinen Gesundheits- und Krankenpflege als auch das wissenschaftliche Bakkalaureat (BScN).

FACTS 2IN1-MODELL PFLEGE:

- Eine Ausbildung, zwei Abschlüsse: Bachelor of Science in Nursing (BScN) + Diplom in der Gesundheits- und Krankenpflege
- Fundierte fachliche Ausbildung in der Gesundheits- und Krankenpflege
- Eine Höherqualifizierung ist jederzeit möglich (Masterstudiengänge, Doktoratsstudium)

UNIVERSITÄTSINSTITUTE

- Allgemein-, Familien- und Präventivmedizin
- Anatomie und muskuloskelettale Forschung
- Physiologie und Pathophysiologie
- Pharmakologie und Toxikologie
- Molekulare Regenerative Medizin
- Pflegewissenschaft
- Sehnen- und Knochenregeneration
- Public Health
- Biomechanik
- Forschungsinstitut Gastein
- Technologieentwicklung in der Strahlentherapie
- Synergetik und Psychotherapieforschung
- Angeborene Stoffwechselkrankheiten
- Neurointervention
- Experimentelle Präklinische Neurorehabilitation (ab 2014)
- Experimentelle Zelltherapie (ab 2014)

EXZELLENT FORSCHUNG

Ein Kernziel der Paracelsus Medizinischen Privatuniversität ist der Auf- und Ausbau exzellenter Forschung. An den Universitätskliniken und -instituten sind rund 50 Forschungsteams wissenschaftlich tätig. Etwa 2/3 davon sind klinische Forschungsgruppen – Tendenz steigend. Durch Maßnahmen interner Forschungsförderung, erfolgreiche Akquise von Fördermitteln seitens der Forscher/innen und nicht zuletzt auch durch infrastrukturelle Investitionen ist es in den letzten Jahren gelungen, am Salzburger Universitätsklinikum aus dem bereits Bestehenden eine noch vielfältigere und stetig wachsende Forschungslandschaft aufzubauen.

Der ständig wachsende Output an qualitativ hochwertigen Forschungspublikationen (gemessen am sog. Impact Faktor) der universitätseigenen Wissenschaftler und Kliniker verdeutlicht den hohen Stellenwert der Forschung an der Paracelsus Medizinischen Privatuniversität.

Die bio-medizinische Forschung leistet Wesentliches zur Steigerung der Produktivität und Konkurrenzfähigkeit des Forschungs-, Wissenschafts- und somit auch Wirtschaftsstandortes Salzburg. Im

neuen Forschungshaus der Paracelsus Universität, dessen Bau im Frühjahr 2012 startet und das im Herbst 2013 fertig gestellt sein soll, werden künftig alle laborführenden Institute der Universität angesiedelt sein. Darüber hinaus werden ein neues Querschnitt- und Geweberegenerationszentrum mit angeschlossenem GMP-Labor, ein Institut für Experimentelle Präklinische Neurorehabilitation sowie ein Institut für Experimentelle Zelltherapie ihre Arbeit aufnehmen.

Fundierte Forschungsergebnisse sollen die bestmögliche Gesundheitsversorgung der Bevölkerung auf aktuellstem Stand und mit modernsten Methoden sicherstellen. Somit ist der wissenschaftliche Auftrag der Paracelsus Universität auch ein gesellschaftspolitischer Auftrag.

Im Bereich der Forschungsförderungsmaßnahmen an der Paracelsus Universität ist insbesondere der PMU-Forschungsförderungsfonds, der auch als „Salzburger Forschungsmillion“ bekannt wurde, hervorzuheben. Schon seit den Anfangsjahren der Universität wurden Forschungsprojekte im Rahmen des Forschungsfonds aus Mitteln der Universität gefördert. Anfang 2009 wurde durch die Unterstützung des Sponsors Red Bull GmbH sowie des Landes Salzburg eine Fördersumme von 1 Million Euro pro Jahr für die Dauer von fünf Jahren für Forschungsprojekte an den Kliniken und Instituten der Paracelsus Universität ermöglicht. Mit dieser in Österreich einzigartigen Maßnahme beschreiten in einem „Public-private“-Modell drei für die Region Salzburg maßgebliche Institutionen einen zukunftsweisenden Weg entlang weltweiter Spitzenforschung.

Durch die Forschungsförderungsmaßnahmen der Paracelsus Universität wird auch die Zusammenarbeit mit in- oder ausländischen Universitäten bzw. Forschungseinrichtungen zusätzlich forciert. Es werden bereits jetzt über 100 Forschungsstellen über die Paracelsus Universität in der Region Salzburg finanziert. Durch die positive Entwicklung der Forschungsförderungsmittel wird die Zahl hochqualifizierter Wissenschaftler/innen in Zukunft noch wesentlich zunehmen.

Neben einer Vielzahl an Projekten spielen auch wissenschaftliche Veranstaltungen eine immer größere Rolle: Neben der wissenschaftlicher Bedeutung von Kongressen, Symposien, Tagungen, etc. an den Universitätskliniken und Instituten der Paracelsus Universität ist auch der daraus entstehende Wertschöpfungsaspekt für die Region Salzburg hervorzuheben.

Forschung und Lehre sind an der Paracelsus Universität eng verknüpft. Schon im Rahmen des Diplomstudiums Humanmedizin erhalten die Studierenden die Möglichkeit, im Rahmen eines viermonatigen Forschungs trimesters „Wissenschaftsluft“ zu schnuppern und aktiv als Mitglied eines Forschungsteams an einem Forschungsprojekt mitzuarbeiten. Dieser curriculare Schwerpunkt ist einmalig in Österreich. Im Bereich der postgraduellen Studiengänge steht die Forschungstätigkeit im Zentrum des Studiums. Im Rahmen der Projektarbeit an der Dissertation werden sukzessive Publikationen in renommierten Journals publiziert und das nötige Rüstzeug für eine medizinisch-wissenschaftliche Laufbahn erworben.

Ebenso wichtig wie der Erstkontakt mit der Forschung ist auch der Kontakt mit der Allgemeinmedizin, weshalb unsere Studierenden auch ein Praktikum bei niedergelassenen Ärzten absolvieren – eine weitere Besonderheit.

FORSCHUNGSSCHWERPUNKTE

- Stoffwechselkrankheiten und Atherosklerose
- Muskuloskeletale Krankheiten, Biomechanik und Sportmedizin
- Onkologische Krankheiten
- Immunologische und Allergische Krankheiten
- Neurologische und Psychiatrische Krankheiten
- Querschnitt- und Geweberegeneration (ab 2014)

FORSCHUNGSPROGRAMME & -INITIATIVEN

- Musikmedizin
- Prothetik-, Biomechanik- und Biomaterialforschung
- Evidenzbasierte medizinische Diagnostik
- Rezeptorbiochemie und Tumorstoffwechsel
- Molekulare Therapie bei Genodermatosen
- Experimentelle Ophthalmologie & Glaukomforschung
- Suizidprävention
- Hypoxie- und Schlafmedizinforschung
- Psychotherapieevaluation im komplexen Therapiesetting

KONTAKT ZUR UNIVERSITÄT

Detaillierte Informationen zur Universität, zu Studium und Weiterbildung sowie Forschung finden Sie auf unserer Website unter www.pmu.ac.at

FRAGEN ZUR UNIVERSITÄT ALLGEMEIN

Information & Telefonvermittlung: +43 662 44 2002-1218

FRAGEN ZU STUDIUM & WEITERBILDUNG

Studentisches Dekanat: +43 662 44 2002-1203 oder -1205

FRAGEN ZUR FORSCHUNG

Forschungsdekanat: +43 662 44 2002-1220 oder -1221

VERANSTALTER

Österreichische Gesellschaft für Chirurgie (ÖGC)
und die ihr assoziierten Fachgesellschaften

KONGRESS-PRÄSIDENT:

Univ.Prof.Dr. Hans Werner Waclawiczek

KONGRESS-SEKRETÄRE:

Priv.Doiz.Dr. Jörg Hutter

OA Dr. Silvia Reich-Weinberger

Dr. Clemens Nawara

WISSENSCHAFTLICHES KOMITEE UND VORSITZENDE

- A**
AIGNER F.
AUER T.
AUGUSTIN F.
- B**
BARECK E.
BAUER H.
BAUER J.
BECKERHINN P.
BERGMANN M.
BERGMEISTER H.
BERMOSER K.
BÖTTGER T.
BRUNNER W.
BÜCHLER M.W.
BUHR H.J.
- D**
DINNEWITZER A.
DUBSKY P.
- E**
EMMANUEL K.
- F**
FASCHING G.
FEIL W.
- FITZAL F.
FORTELNY R.
FREY M.
FRITSCH G.
FÜGGER R.
- G**
GADENSTÄTTER M.
GAGGL A.J.
GHERARDINI H.
GINCU V.
GLASER K.
GNANT M.
GÖSSLER A.
GÖTZINGER P.P.
GRABENWÖGER M.
GRIMM M.
GROHS J.G.
GROß C.
GSCHWENDTNER M.
- H**
HABERLIK A.
HAID A.
HAGER J.
HAUNOLD I.
HAUSER H.
HERBST F.
- HETZER F.H.
HERMANN M.
HEUBERGER A.
HINTRINGER T.
HÖFLER B.
HOLLINSKY C.
HOLZINGER J.
HÖLZENBEIN T.
HORCHER E.
HUTTER J.
- I**
IVANIC G.M.
- J**
JAKESZ R.
- K**
KANDIOLER D.
KARNER J.
KARNER-HANUSCH J.
KLAR E.
KLAUS E.
KLEPETKO W.
KLOSS R.
KÖBERLE-WÜHRER R.
KÖCKERLING F.
KOHEK P.

KOLLER R.
KREPLER P.
KRIWANEK S.
KROBOTH G.
KRONPRAT P.

L

LAIMER E.
LÄNGLE F.
LAUFER G.
LECHNER P.
LEIXNERING M.
LUGGER P.

M

MÄCHLER H.
MADER N.
MARCZELL A.
MAYER F.
MILLER K.
MILLES I W.
MISCHINGER H.J.
MÜHLBACHER F.
MÜLLER L.C.
MÜLLER M.

N

NEHRER S.

Ö

ÖFNER D.
ÖLLINGER R.

P

PEZZEI C.
PFLANZER M.
PIZA H.
PLODER O.
PODESSER B.
POINTNER R.
POLTERAUER P.
PRAGER G.

PRATSCHKE J.
PROFANTER C.
PROMMEGGER R.
PUMBERGER W.

R

RABL C.
RABL H.
RANTNER B.
RAZEK P.
REBHANDL W.
REICH-WEINBERGER S.
RESCH H.
RIEDER E.
RIEGER R.
RIEGLER F.
ROKA R.
ROKA S.
ROKITANSKY A.M.

S

SALAT A.
SANDBICHLER P.
SAUTNER T.
SCHALAMON J.
SCHEYER M.
SCHISTEK R.G.
SCHMID T.
SCHOPPMANN S.F.
SCHRITTWIESER R.
SCHUR R.
SEITELBERGER R.
SHAMIYEH A.
SIEVERT J.R.
SKERGETH I.
SPAUN G.
SPECHTENHAUSER B.
SMOLLEJÜTTNER F.M.
STEIN H.
STEINER E.
STIFT A.
STRASSEGGER H.

STREMITZER S.
SPERKER C.

T

TAMANDL D.
TELEKY B.
TIESENHAUSEN K.
TOMASELLI F.
TSCHELIESSNIGG KH.
TSCHEMELTSCH J.
TRUBEL W.
TUCHMANN A.

V

VINZENZ K.G.

W

WACLAWICZEK H.W.
WANDSCHNEIDER W.
WATZKE I.
WAYAND W.
WEISS H.G.
WEIßENBACHER A.
WEISSENHOFER W.
WENZL E.
WERKGARTNER G.
WIESER-STIEGLER C.
WINDHAGER R.
WOLFF H.
WUNDERLICH M.

Z

ZACHERL J.
ZITT M.
ZÖCH G.

Titanisierte Netzimplantate Hernienchirurgie TiMESH® / TiLENE®

Hochwertige Netzimplantate aus
titanisiertem Polypropylen.

Dank des einzigartigen, patentierten
Verbundwerkstoffs bieten unsere Netze


- › Herausragende Biokompatibilität
- › Ausgezeichnete Lebensqualität
- › Kürzere Rekonvaleszenz

Für alle Hernienarten und OP-Techniken
inkl. IPOM einsetzbar:

- › Inguinalhernien
- › Narbenhernien
- › Parastomalhernien
- › Hiatushernien
u. a.

www.pfmmedical.com

titanisiert



GESAMTORGANISATION

Fortbildungsakademie der Österreichischen Gesellschaft für Chirurgie
 Univ.-Prof. Dr. Hans-Werner Waclawiczek, Univ.-Klinik für Chirurgie (PMU)

Müllner Hauptstraße 48, 5020 Salzburg

T +43 (0)662/4482-51100 oder +43 (0)664 3217332

F +43 (0)662/4482-51108

h.w.waclawiczek@salk.at

**KONGRESSASSISTENTIN**

Anja Fallenegger, T +43 (0) 664 4487854

SEKRETARIAT DER ÖGC

Sigrid Ecker, Frankgasse 8, PF 80 1096 Wien

T +43 (0)1 4087920, F +43 (0)1 4081328

chirurgie@billrothhaus.at, www.chirurgie-ges.at

**KOORDINIERUNG WISSENSCHAFTLICHES PROGRAMM,
REGISTRATUR, FACHAUSSTELLUNG**

Wiener Medizinische Akademie

Bianca Theuer, Alser Straße 4, 1090 Wien

T +43 (0)1 4051383 12, F +43 (0)1 4078274

bt@medacad.org, www.medacad.org

**IN ZUSAMMENARBEIT MIT**

MVM KG - MITRO VERANSTALTUNGSMANAGEMENT

Mag. Nora Mitro, Mariannengasse 26/1, 1090 Wien

Mobil: + 43 (0)676 5952936

office@MitroVM.at

**REISEBÜRO**

Salzburg Congress, Tourismus Salzburg GmbH

Doreen Schneider, Auerspergstraße 6, 5020 Salzburg

T +43 (0)662 88987-603, F +43 (0)662 88987-66

schneider@salzburgcongress.at

**TAGUNGSSORT**

Salzburg Congress, Tourismus Salzburg GmbH

Natalia Hofer, Auerspergstraße 6, 5020 Salzburg

T +43 (0)662 88987-612, F +43 (0)662 88987-210

Hofer@salzburgcongress.at, www.salzburgcongress.at

**TECHNIK & WEB**

schubec – Bernhard Schulz

Jakob-Haringer-Straße 1, 5020 Salzburg

T +43 (0) 699 19337476

office@schubec.com



VORSTAND

der Österreichischen Gesellschaft für Chirurgie
mit den assoziierten Fachgesellschaften und Arbeitsgemeinschaften
Geschäftsjahr 2011/12

Präsident

Univ.-Prof. Dr. Hans-Werner **WACLAWICZEK**
Univ.-Klinik für Chirurgie Salzburg
h.w.waclawiczek@salk.at

1. stv. Präsident (past president)

Prim. Univ.-Prof. Dr. Rudolf **ROKA**
Krankenanstalt Rudolfstiftung Wien
rudolf.roka@wienkav.at

2. stv. Präsident (president elect)

Univ.-Prof. Dr. Manfred **FREY**
Univ.-Klinik für Chirurgie Wien
manfred.frey@meduniwien.ac.at

Generalsekretär

Prim. Univ.-Prof. Dr. Rudolf **ROKA**
Krankenanstalt Rudolfstiftung Wien
rudolf.roka@wienkav.at
chirurgie@billrothhaus.at

Kongresssekretär

Priv.-Doz. Dr. Jörg **HUTTER**
Univ.-Klinik für Chirurgie Salzburg
j.hutter@salk.at

1. Kassenverwalter

Univ.-Prof. Dr. Heinrich **MÄCHLER**, MSc, MBA
Univ.-Klinik für Chirurgie Graz
heinrich.maechler@medunigraz.at

2. Kassenverwalter

Univ.-Prof. Dr. Hubert **HAUSER**
Univ.-Klinik für Chirurgie Graz
hubert.hauser@medunigraz.at

Vorsitzender des Aktionskomitees

Univ.-Prof. Dr. Hans-Jörg **MISCHINGER**
Univ.-Klinik für Chirurgie Graz
hans.mischinger@medunigraz.at

Vorsitzender der Fortbildungsakademie

Univ.-Prof. Dr. Hans-Werner **WACLAWICZEK**
Univ.-Klinik für Chirurgie Salzburg
h.w.waclawiczek@salk.at

Schriftleiter der von der Gesellschaft herausgegebenen Zeitschrift „European Surgery/Acta Chirurgica Austriaca“

Univ.-Prof. Dr. Franz Martin **RIEGLER**
Univ.-Klinik für Chirurgie Wien
franz.riegler@meduniwien.ac.at

Vertreter des Berufsverbandes Österreichischer Chirurgen (BÖC)

Univ.-Prof. Dr. Sebastian **ROKA**
Berufsverband Österr. Chirurgen BÖC
chirurgie@aon.at

Bundesfachgruppenobfrau Chirurgie der Österr. Ärztekammer

Dr. Petra **LUGGER**
Fachärztin für Chirurgie
Medicent Innsbruck
chirurgie@dr-lugger.at

Vertreter aus der Professorenkurie der Universitätskliniken für Chirurgie

Universität Wien

Univ.-Prof. Dr. Michael **GNANT**

Univ.-Klinik für Chirurgie Wien

michael.gnant@meduniwien.ac.at

Universität Graz

Univ.-Prof. Dr. Karlheinz **TSCHELIESSNIGG**

Univ.-Klinik für Chirurgie Graz

karlheinz.tscheliessnigg@medunigraz.at

Universität Innsbruck

Univ.-Prof. Dr. Johann **PRATSCHKE**

Univ.-Klinik für Visceral-, Transplantations-
und Thoraxchirurgie Innsbruck

johann.pratschke@uki.at

Universität Salzburg

Univ.-Prof. Dr. Dietmar **ÖFNER-VELANO**, MSc

Univ.-Klinik für Chirurgie Salzburg

d.oefner@salk.at

Vertreter der chirurgischen Primarii von Standardkrankenhäusern für Grundversorgung

Prim. Dr. Bernhard **SPECHTENHAUSER**

Bezirkskrankenhaus Kufstein

bernhard.spechtenhauser@bkh-kufstein.at

Vertreter der chirurgischen Primarii von Schwerpunktkrankenhäusern für Zentralversorgung

Prim. Univ.-Prof. Dr. Étienne **WENZL**

Landeskrankenhaus Feldkirch

etienne.wenzl@lkhf.at

Vertreter des Mittelbaus des Fachbereiches Chirurgie der österreichischen Universitätskliniken

Univ.-Prof. Dr. Robert **ÖLLINGER**

Univ.-Klinik für Visceral-, Transplantations-
und Thoraxchirurgie Innsbruck

robert.oellinger@i-med.ac.at

Vertreter des Mittelbaus von chirurgischen Krankenhausabteilungen

OÄ Univ. Doz. Dr. Tanja **BAMMER**

Bezirkskrankenhaus Kufstein

tanja.bammer@bkh-kufstein.at

Vertreter der in Ausbildung stehenden Ärzte im Fachbereich Chirurgie

Dr. Christoph **SPERKER**

Krankenanstalt Rudolfstiftung Wien

christoph.sperker@wienkav.at

DELEGIERTE DER ASSOZIIERTEN FACHGESELLSCHAFTEN UND ARBEITSGEMEINSCHAFTEN:

ACE (Arbeitsgemeinschaft für Chirurgische Endokrinologie)

Univ.-Prof. Dr. Christian **SCHEUBA**

Univ.-Klinik für Chirurgie Wien

christian.scheuba@meduniwien.ac.at

ACO/ASSO (Österreichische Gesellschaft für Chirurgische Onkologie/Austrian Society of Surgical Oncology)

Univ.-Prof. Dr. Thomas **GRÜNBERGER**

Univ.-Klinik für Chirurgie Wien

thomas.gruenberger@meduniwien.ac.at

ACP (Arbeitsgemeinschaft für Coloproctologie)

Univ.-Prof. Dr. Andreas **SALAT**

Univ.-Klinik für Chirurgie Wien

andreas.salat@meduniwien.ac.at

AEC (Arbeitsgemeinschaft für Endoskopie in der Chirurgie)

Ass.-Prof. Dr. Georg **WERKGARTNER**

Univ.-Klinik für Chirurgie Graz

georg.werkgartner@medunigraz.at

AHC (Arbeitsgemeinschaft für Hernienchirurgie)

Priv.-Doz. Dr. René H. **FORTELNY**

Wilhelminenspital Wien

rene.fortelny@wienkav.at

AMIC (Arbeitsgemeinschaft für Minimal Invasive Chirurgie)

Prim. Univ. Doz. Dr. Helmut **WEISS**

Krankenhaus der Barmherzigen Brüder Salzburg

helmut.weiss@bbsalz.at

AOÖ (Arbeitsgemeinschaft für Osteosynthesefragen)

Univ.-Prof. Dr. Michael **BLAUTH**

Univ.-Klinik für Unfallchirurgie

und Sporttraumatologie Innsbruck

michael.blauth@i-med.ac.at

AQC (Arbeitsgemeinschaft für Qualitätssicherung in der Chirurgie)

Univ.-Prof. Dr. Sebastian **ROKA**

Univ.-Klinik für Chirurgie Wien

sebastian.roka@meduniwien.ac.at

Gesellschaft der Chirurgen in Wien

Univ.-Prof. Dr. Igor **HUK**

Univ.-Klinik für Chirurgie Wien

igor.huk@meduniwien.ac.at

Gesellschaft für Implantologie und Gewebelintegrierte Prothetik (GIGIP)

Prim. Univ. Prof. DDr. Kurt **VINZENZ**

Evangelisches Krankenhaus Wien-Währing

kurt.vinzenz@aon.at

I.S.D.S./österreichische Sektion (International Society for Digestive Surgery)

Prim. Univ.-Prof. Dr. Karl S. **GLASER**

Wilhelminenspital Wien

karl.glaser@wienkav.at

Österreichische Gesellschaft für Adipositaschirurgie

Prim. Univ. Doz. Dr. Karl **MILLER**

A.ö.Krankenhaus Hallein

karl.miller@kh-hallein.at

Österreichische Gesellschaft für Chirurgische Forschung

Ass. Prof. DDr. Helga **BERGMEISTER**

AKH Wien, Biomedizin. Forschung

helga.bergmeister@meduniwien.ac.at

Österreichische Gesellschaft für Gefäßchirurgie

Prim. Univ.-Prof. Dr. Wolfgang **TRUBEL**
Privatklinik Döbling
dr.trubel@vienna.at

Österreichische Gesellschaft für Handchirurgie

OA Dr. Martin **LEIXNERING**
Unfallkrankenhaus Lorenz Böhler Wien
m.leixnering@aon.at

Österreichische Gesellschaft für Mund-, Kiefer- und Gesichtschirurgie

Prim. Univ.-Prof. Dr. Ingeborg M. **WATZKE**
SMZ-Ost/Donauspital Wien
ingeborg.watzke@wienkav.at

Österreichische Gesellschaft für Kinder- und Jugendchirurgie

Prim. Univ. Doz. Dr. Günter **FASCHING**
Klinikum-Klagenfurt am Wörthersee
guenter.fasching@kabeg.at

Österreichische Gesellschaft für Medizinische Videographie

Prim. Univ.-Prof. Dr. Michael **HERMANN**
Kaiserin-Elisabeth-Spital Wien
michael.hermann@wienkav.at

Österreichische Gesellschaft für Neurochirurgie

Prim. Univ. Doz. Dr. Günther **KLEINPETER**
Krankenanstalt Rudolfstiftung Wien
guenther.kleinpeter@wienkav.at

Österreichische Gesellschaft für Orthopädie und orthopädische Chirurgie

Univ.-Prof. Dr. Stefan **NEHRER**
Donau-Universität Krems
stefan.nehrer@donau-uni.ac.a

Österreichische Gesellschaft für Plastische, Ästhetische und Rekonstruktive Chirurgie

Prim. Dr. Thomas **HINTRINGER**
Krankenhaus der Barmherzigen Schwestern Linz
thomas.hintringer@bhs.at

Österreichische Gesellschaft für Thorax- und Herzchirurgie

Prim. Dr. Wolfgang **WANDSCHNEIDER**
Klinikum Klagenfurt am Wörthersee
wolfgang.wandschneider@kabeg.at

Österreichische Gesellschaft für Unfallchirurgie

Prim. Dr. Andreas **PACHUCKI**
Landeskrankenhaus Mostviertel Amstetten
andreas.pachucki@amstetten.lknoe.at

Österreichische Gesellschaft für Wirbelsäulenchirurgie

Prim. Univ.-Prof. DDr. Archibald von **STREMPERL**
Landeskrankenhaus Feldkirch
orthopaedie@lkhf.at

Vertreter der Senatoren

Univ.-Prof. Dr. Ernst **BODNER**
Innsbruck
ernst.bodner@aon.at

Univ.-Prof. Dr. Rudolf **SCHIESSEL**
Klosterneuburg
schiesselprof@aon.at

Governor der österreich-ungarischen Sektion des American College of Surgeons (ACS)

Prim. Univ.-Prof. Dr. Albert **TUCHMANN**
SMZ-Floridsdorf Wien
albert.tuchmann@wienkav.at

PRÄSIDENTINNEN & PRÄSIDENTEN ÖGC

JAHR	PRÄSIDENT	TAGUNGORT
1958/59	Franz SPATH †	Graz
1959/60	Hubert KUNZ †	Wien
1960/61	Hubert KUNZ †	Wien
1961/62	Erwin DOMANIG †	Salzburg
1962/63	Walter EHALT †	Graz
1963/64	Paul HUBER †	Innsbruck
1964/65	Robert OPPOLZER †	Wien
1965/66	Jörg BÖHLER †	Linz
1966/67	Josef G. KNOFLACH †	
1967/68	Fritz JUDMAIER	Klagenfurt
1968/69	Franz SPATH †	Graz
1969/70	Paul FUCHSIG †	Wien
1970/71	Wolfgang BAUMGARTNER †	Innsbruck
1971/72	Georg SALZER †	Krems
1972/73	Hans BRÜCKE †	Millstatt
1973/74	Wilhelm MANDL †	Steyr
1974/75	Johann NAVRATIL †	Wien
1975/76	Hannes STEINER †	Salzburg
1976/77	Julius KRAFT-KINZ	Graz
1977/78	Erich WAYAND †	Kremsmünster
1978/79	Franz GSCHNITZER	Innsbruck
1979/80	Helmuth DENCK †	Wien
1980/81	Hermann HARTL †	Linz
1981/82	Arnulf FRITSCH	Wien
1982/83	Alfred ZÄNGL †	Salzburg
1983/84	Julius KRAFT-KINZ	Graz
1984/85	Fritz HELMER †	Wien
1985/86	Hans-Erich DIEMATH	Salzburg
1986/87	Hans-Jörg BÖHMIG	Linz
1987/88	Ernst BODNER	Innsbruck
1988/89	Leo KRONBERGER †	Graz
1989/90	Ernst WOLNER	Wien
1990/91	Gert ZIMMERMANN	Feldkirch
1991/92	Kurt KEMINGER †	Eisenstadt
1992/93	Emil BECK †	Innsbruck
1993/94	Oskar BOECKL †	Salzburg
1994/95	Karl DINSTL	Wien
1995/96	Hugo SAUER	Graz
1996/97	Raimund MARGREITER	Innsbruck

JAHR	PRÄSIDENT	TAGUNGsort
1997/98	Franz STÖGER	Baden
1998/99	Wolfgang WAYAND	Linz
1999/2000	Hildegunde PIZA	Alpbach
2000/01	Karlheinz TSCHELIESSNIGG	Graz
2001/02	Rudolf SCHIESSEL	Wien
2002/03	Gerhard SZINICZ	Bregenz
2003/04	Michael STARLINGER	Klagenfurt
2004/05	Rainer KOTZ	Wien
2005/06	Raimund JAKESZ	Wien
2006/07	Hans-Jörg MISCHINGER	Graz
2007/08	Günther LAUFER	Innsbruck
2008/09	Albert TUCHMANN	Wien
2009/10	Ferdinand MÜHLBACHER	Linz
2010/11	Rudolf ROKA	Wien
2011/12	Hans Werner WACLAWICZEK	Salzburg
2012/13	Manfred FREY	Wien

EHRENMITGLIEDER DER ÖGC

- Hiroshi **AKIYAMA**, Tokio
 Martin **ALLGÖWER †**, Chur
 Henry T. **BAHNSON †**, Pittsburgh
 György **BALAZS**, Debrecen
 Hartwig **BAUER**, Neuötting
 K.H. **BAUER †**, Heidelberg
 Emil **BECK †**, Feldkirch
 Rudolf **BERCHTOLD †**, Bern
 Günther **BLÜMEL †**, München
 Leslie H. **BLUMGART**, New York
 Ernst **BODNER**, Innsbruck
 Oskar **BOECKL †**, Salzburg
 Jörg **BÖHLER †**, Wien
 Lorenz **BÖHLER †**, Wien
 Hans Jörg **BÖHMIG**, Linz
 Heinrich **BRENNER †**, Wien
 Hans-Peter **BRUCH**, Lübeck
 Peter **BRÜCKE**, Zell am See
 Alfred **BRUNNER †**, Zürich
 A. **BRUNSCHWIG †**, New York
 Otto **BSTEH †**, Mistelbach
 Markus W. **BÜCHLER**, Heidelberg
 Heinz **BÜRKLE DE LA CAMP †**, Dottingen
 Gert **CARSTENSEN †**, Mühlheim a.d. Ruhr
 Richard H. **DEAN**, Winston-Salem
 Wolfgang **DENK †**, Wien
 Ernst **DERRA †**, Haag
 Walter **DICK †**, St. Kanzian
 Karl **DINSTL**, Wien
 René **FONTAINE †**, Strassburg
 E.K. **FREY †**, Gmund
 Arnulf **FRITSCH**, Wien
 Paul **FUCHSIG †**, Wien
 Heinz **GELBKE †**, Limburgerhof, Pfalz
 Ernest **GOLD †**, New York
 John C. **GOLIGHER †**, Linton-Wetherby
 Franz **GSCHNITZER**, Igls
 Wilhelm **HARTEL**, Westerstetten
 Hermann **HARTL †**, Linz
 Richard J. **HEALD**, Basingstoke
 Georg **HEBERER †**, München
 Fritz **HELMER †**, Wien
 Fritz **HEPPNER †**, Graz
 Christian **HERFARTH**, Heidelberg
 Louis F. **HOLLENDER †**, Strassburg
 Paul **HUBER †**, Innsbruck
 Johannes **JEEKEL**, Rotterdam
 Fritz **JUDMAIER**, Klagenfurt
 Kurt **KEMINGER †**, Wien
 Werner **KLINNER**, Neuried
 Ferdinand **KOECKERLING**, Berlin
 Wolfgang **KÖLE**, Graz
 Rainer Ingo **KOTZ**, Wien
 Julius **KRAFT-KINZ**, Graz
 Günter **KREJS**, Graz
 Karl **KREMER †**, Düsseldorf
 Leo **KRONBERGER †**, Graz
 Fritz **KÜMMERLE**, Mainz
 Hubert **KUNZ †**, Wien
 Felix **LARGIADÉR**, Erlenbach
 Gerhard **LECHNER**, Wien
 Otto **LINDENSCHMIDT †**, Hamburg
 Fritz **LINDER †**, Heidelberg
 Pierre **MALLET-GUY †**, Lyon
 Wilhelm **MANDL †**, Steyr
 Hans **MARBERGER †**, Innsbruck
 Raimund **MARGREITER**, Reith bei Seefeld
 Georg **MAURER †**, München
 Hanno **MILLES**, Wien
 Johann **NAVRATIL †**, Wien
 Giacomo **NEFF †**, Schaffhausen
 Peter **NEUHAUS**, Berlin
 Anton **NEUMAYR**, Wien
 Rudolf **NISSEN †**, Riehen
 Jan F. **NUBOER †**, Zeist
 Otmar **PACHINGER**, Innsbruck
 Jacques **PERISSAT**, Bordeaux
 Ferenc **PERNER**, Budapest
 Rudolf **PICHLMAYR †**, Hannover
 Franz **PIZA**, Wien
 Hildegunde **PIZA**, Wien
 Johannes **POIGENFÜRST**, Wien

Alfred **PRIESCHING**, Wien
 Richard **REDING**, Bad Nenndorf
 Martin **REIFFERSCHIED †**, München
 Herbert **RESCH**, Salzburg
 Bruno **RIGLER**, Graz
 Georg **SALZER †**, Wien
 Martin **SALZER**, Wien
 Peter **SATTER**, Heiligenkreuz a. W.
 Hugo **SAUER**, Graz
 Leopold **SCHÖNBAUER †**, Wien
 Friedrich-Wilhelm **SCHILDBERG**, Planegg
 Ernst **SCHIMA**, Mistelbach
 Hans Wilhelm **SCHREIBER †**, Hamburg
 Volker **SCHUMPELICK**, Hamburg
 Fritz **SEBENING**, Loiching
 Hans **VON SEEMEN †**, München
 Norbert **SENNINGER**, Münster
 Jörg Rüdiger **SIEWERT**, Freiburg
 Franz **SPATH †**, Graz
 Thomas E. **STARZL**, Pittsburgh
 Hannes **STEINER †**, Salzburg
 Friedrich **STELZNER**, Bonn
 Michael **TREDE**, Mannheim
 Harald **TSCHERNE**, Isernhagen
 Edgar **UNGEHEUER †**, Frankfurt a.M.
 Pietro **VALDONI †**, Rom
 Vilmos **VÉCSEI**, Wien
 John **WALLWORK**, Cambridge
 Erich **WAYAND †**, Kirchdorf
 Wolfgang **WAYAND**, Linz
 Earle **WILKINS**, Williamstown
 Hans **WILLENEGGER †**, Pratteln
 Adolf **WINKELBAUER †**, Wien
 Ernst **WOLNER**, Wien
 Maximilian **WUNDERLICH**, Wien
 Alfred **ZÄNGL †**, Wien
 Rudolf **ZENKER †**, München
 Gerhard **ZIMMERMANN**, Feldkirch
 Ludwig **ZUKSCHWERDT †**, Hamburg

KORRESPONDIERENDE MITGLIEDER

Ádám **BALOGH**, Szeged
 Hans-Günther **BEGER**, Elchingen
 István **BESZNYÁK**, Budapest
 Hans Georg **BORST**, München
 Edward **BRADLEY**, Sarasota
 Lutz **BRAUN**, Detmold
 Aldo **CASTANEDA**, Boston Mass.
 Eduard Heinrich **FARTHMANN**, Freiburg
 Abe **FINGERHUT**, Poissy
 Robert Carl **FRANZ**, Pretoria Südafrika
 Franz Paul **GALL**, Fürth
 Felix **HARDER**, Basel
 Paul **HERMANEK**, Erlangen
 Ernst **KERN**, Zürich
 Wilfried **LORENZ**, Kelheim
 Bernd Christoph **MANEGOLD**, Mannheim
 Konrad **MESSMER**, Gräfelfing
 Gert **MUHR**, Loipersdorf
 Armand H. **PIWNICA**, Paris
 Werner **PLATZER**, Innsbruck
 Hans-Dietrich **RÖHER**, Düsseldorf
 Jarmo **SALO**, Helsinki
 Klaus **SCHÖNLEBEN**, Limburgerhof
 Leonhard **SCHWEIBERER**, München
 G. Ian **TAYLOR**, Melbourne, Australia
 Hans **TROIDL**, Bad Wiessee
 Peter **WEIL**, Radomlje
 Helmut **WOLFF**, Berlin

VORSTANDSSITZUNGEN UND MITGLIEDERVERSAMMLUNGEN

■ MITTWOCH, 6. JUNI 2012

ÖSTERREICHISCHE GESELLSCHAFT FÜR CHIRURGIE (ÖGC)

Vorstandssitzung

14.00 Uhr

Papageno-Saal

■ DONNERSTAG, 7. JUNI 2012

ÖSTERREICHISCHE GESELLSCHAFT FÜR GEFÄSSCHIRURGIE (ÖGG)

Vorstandssitzung

11.00 – 12.30 Uhr

Trapp-Zimmer

ARGE FÜR ENDOSKOPIE IN DER CHIRURGIE (AEC)

Generalversammlung

11.00 – 12.30 Uhr

Hohensalzburg

ÖSTERREICHISCHE GESELLSCHAFT FÜR CHIRURGISCHE ONKOLOGIE (ACO-ASSO)

Erweiterte Vorstandssitzung

13.00 – 14.30 Uhr

Trapp-Zimmer

ÖSTERREICHISCHE GESELLSCHAFT FÜR CHIRURGISCHE FORSCHUNG

Vorstandssitzung

12.30 – 14.00 Uhr

Sheraton - Wintergarten

Generalversammlung

16.30 – 18.00 Uhr

Trapp-Zimmer

ÖSTERREICHISCHE GESELLSCHAFT FÜR ADIPOSITASCHIRURGIE

Vorstandssitzung

14.30 – 15.00 Uhr

Trapp-Zimmer

Generalversammlung

15.00 – 16.00 Uhr

Trapp-Zimmer

ARGE FÜR MINIMAL INVASIVE CHIRURGIE (AMIC)

Vorstandssitzung

14.30 – 15.00 Uhr

Hohensalzburg

Generalversammlung

15.00 – 15.30 Uhr

Hohensalzburg

BERUFSVERBAND ÖSTERREICHISCHER CHIRURGEN (BÖC)

Präsidiumssitzung

16.30 – 18.00 Uhr

Hohensalzburg

ÖSTERREICHISCHE GESELLSCHAFT FÜR KINDER- UND JUGENDCHIRURGIE

Vorstandssitzung

18.00 – 19.30 Uhr

Trapp-Zimmer

■ FREITAG, 8. JUNI 2012**ÖGC SENATORENSITZUNG**

09.00 – 10.30 Uhr

Trapp-Zimmer

ÖSTERREICHISCHE GESELLSCHAFT FÜR MUND-, KIEFER- UND GESICHTSCHIRURGIE (ÖGMKG)

Curriculum

9.00 – 10.30 Uhr

Hohensalzburg

Vorstandssitzung

11.00 – 12.30 Uhr

Hohensalzburg

ÖGC - ASSISTENTENVERSAMMLUNG

11.00 – 12.30 Uhr

Trapp-Zimmer

ÖSTERREICHISCHE GESELLSCHAFT FÜR CHIRURGIE (ÖGC)

Vollversammlung

12.30 – 14.30 Uhr

Mozart-Saal 1-3

ÖSTERREICHISCHE GESELLSCHAFT FÜR KINDER- UND JUGENDCHIRURGIE

Jahreshauptversammlung

12.30 – 14.00 Uhr

Papageno-Saal

ÖSTERREICHISCHE GESELLSCHAFT FÜR THORAX- UND HERZCHIRURGIE

Vorstandssitzung

14.30 – 15.30 Uhr

Trapp-Zimmer

Generalversammlung

16.30 – 18.00 Uhr

Trapp-Zimmer

BERUFSVERBAND ÖSTERREICHISCHER CHIRURGEN (BÖC)

Redaktionssitzung

14.30 – 16.00 Uhr

Hohensalzburg

ARGE FÜR HERNIENCHIRURGIE (AHC)

Vorstandssitzung mit anschließender Generalversammlung

16.00 – 16.30 Uhr

Mozart-Saal 4-5

ARGE FÜR COLOPROCTOLOGIE (ACP)

Vorstandssitzung

16.30 – 17.30 Uhr

Hohensalzburg

Generalversammlung

17.30 – 18.30 Uhr

Hohensalzburg

■ SAMSTAG, 9. JUNI 2012**ARGE FÜR CHIRURGISCHE ENDOKRINOLOGIE (ACE)**

Generalversammlung

10.30 – 11.00 Uhr

Paracelsus-Saal

ACO-ASSO-ARBEITSGRUPPE

Ösophagus, Magen, Dünndarm, GIST

09.30 – 10.30 Uhr

Trapp-Zimmer

ACO-ASSO ARBEITSGRUPPE

Schilddrüsenkarzinom

11.00 – 12.00 Uhr

Paracelsus-Saal

INFORMATIONEN FÜR VORTRAGENDE

TECHNISCHE HINWEISE:

Alle Präsentationen werden mit vor Ort installierten Notebooks von Congress Salzburg abgespielt. Bei selbst eingebrachten Apple Notebooks ist dafür zu sorgen, dass auch der entsprechende Monitor Adapter (Mini-Displayport auf VGA oder DVI) vorhanden ist.

Alle Präsentationen (PPT) sollten mindestens 2 Stunden vor dem Vortrag in dem speziell dafür eingerichteten „Slide Center“ abgegeben werden. Hier werden sie auf einen zentralen Rechner kopiert und in zeitlicher Abfolge sortiert in die jeweiligen Veranstaltungssäle Ihrer Sitzungen geladen. Auch wenn Sie mehrfach vortragen, die Präsentationen werden immer zeitgerecht von diesem zentralen Rechner in den jeweiligen Saal transferiert.

TECHNISCHE DETAILS:

Alle vor Ort installierten Rechner sind mit dem Betriebssystem „Windows 7 Enterprise“ und mit Microsoft „Office 2010“ (inkl. PowerPoint 2010) ausgestattet.

Folgende Medien, für die Datenübernahme im „Slide Center“ können angenommen werden: CD, DVD, USB-Stick, externe USB-Festplatten.

DVD-Videos werden im zentralen „Slide-Center“ nicht übernommen, diese können nur individuell in den Sälen abgespielt werden.

WICHTIG!

In eine Präsentation eingebettete Video bzw. Audio Dateien müssen immer in einem gemeinsamen Ordner, zusammen mit der jeweiligen PPT Datei abgelegt werden. Wenn die Video bzw. Audio Dateien fehlen, oder auf einen anderen Quellordner verweisen, dann werden die Video/Audio Dateien beim Abspielen auf einem anderen System nicht gefunden.

Daher muss ein gesammelter Ordner mit allen beinhaltenden Dateien (PPT, Audio, Video) von Ihrem Datenträger auf den zentralen Rechner im „Slide-Center“ kopiert werden.

Office 2010 (Powerpoint 2010) unterstützt zwar mittlerweile eine große Menge von standardisierten Videoformaten die eingebettet werden können. Es kommt aber immer wieder zu Problemen beim Abspielen von Videos auf anderen Systemen, wenn vom Standard abweichende Video Formate (Codecs) eingebunden werden. Vorwiegend problematisch sind individuelle Videos-Codecs aus dem Internet deren Quelle nicht bekannt ist. Die können zwar auf dem eigenen Rechner funktionieren, jedoch auf anderen wieder nicht. Daher sollte man sich vorher vergewissern, dass es standardisierte Videoformate sind, die auch auf anderen Systemen einwandfrei abgespielt werden können.

Im Anhang ein Verzeichnis der verfügbaren Videoformate für MS-Powerpoint 2010.

Wenn spezielle Schriftarten in den Präsentationen verwendet werden, müssen diese als „eingebettete Schriften“ mit der Präsentation gespeichert werden (alle Zeichen einbetten).

Die Präsentationen sollten als „*.ppt oder *. PPTX“ (PowerPoint) Dateien gespeichert werden. Zu vermeiden sind die s.g. Pack&Go Formate wie: “*. pps, *. ppsx“ (PowerPoint).

Die Berücksichtigung dieser Leitlinie gewährleistet einen einwandfreien Ablauf im “Slide-Center” und damit auch einen reibungslosen Ablauf für die Referenten.

VERFÜGBARE VIDEOFORMATE IN POWERPOINT 2010

Windows Media File	ASF; ASX; WPL; WM; WMX; WMD; WMZ; DVR-MS
Windows Video File	AVI
QuickTime Movie	MOV
MP4 Video	MP4; M4V; MP4V; 3GP; 3GPP; 3G2; 3GP2
Movie File	MPEG; MPG; MPE; M1V; M2V; MOD; MPV2; MP2V; MPA
MPEG-2 TS Video	M2TS; M2T; MTS; TS; TTS
Windows Media Video File	WMV; WMX
Adobe Flash	SWF

■ INFORMATION FÜR POSTERPRÄSENTATIONEN

Die Postermaße: 130 cm (Höhe) x 90 cm (Breite)

Sprache: Deutsch/Englisch

Die Posterausstellung befindet sich im 2. Obergeschoß vor dem Europa-Saal.

Wir ersuchen alle Autoren am Tag ihrer Postersitzung ihre Poster auf die vorbereiteten Posterwände aufzuhängen und diese am Abend wieder abzunehmen.

Die Begehung der Posterausstellung durch die Vorsitzenden findet am Donnerstag, 7. Juni 2012, sowie am Freitag, 8. Juni 2012 jeweils von 16.00 – 17.00 Uhr statt.

Wir ersuchen die Autoren während der Begehungszeit anwesend zu sein.



Diplom Fortbildungsprogramm:

Der 53. Österreichische Chirurgenkongress ist mit **23 DFP-Punkten** für das Fach Chirurgie approbiert.

ABDOMEN MANAGEMENT MIT AirSeal®

Never
loosing pressure!



WWW.DACH-MEDICAL-GROUP.COM

DACH
medical group 

D: DACH medical group GmbH, Münchner Strasse 67, 83395 Freilassing
A: DACH medical group GmbH, Birkwildhain 2, 5111 Bürmoos
CH: DACH medical group GmbH, Sihleggstrasse 23, CH 8832 Wollerau

ERÖFFNUNG DES KONGRESSES

DONNERSTAG, 07. JUNI 2012, 08:30 – 10:30 UHR
MOZART-SAAL 1-3

■ BEGRÜSSUNG DURCH DEN PRÄSIDENTEN

Univ. Prof. Dr. Hans Werner Waclawiczek
Präsident der Österreichischen Gesellschaft für Chirurgie

■ GRUSSWORTE

Landesrätin Mag.a Cornelia Schmidjell
Prim. Univ. Prof. Dr. Dietmar Öfner
Magnifizenz Prim. Univ. Prof. Dr. Herbert Resch
Prof. Dr. M. W. Büchler
Präsident der Deutschen Gesellschaft für Chirurgie

Musik

■ ERÖFFNUNGSANSPRACHE

Univ. Prof. Dr. Hans Werner Waclawiczek
Präsident der Österreichischen Gesellschaft für Chirurgie

Musik

■ VERLEIHUNG DER EHRENMITGLIEDSCHAFTEN

Univ. Prof. Dr. Hans Peter Bruch
Univ. Prof. Dr. Wilhelm Hartel
Univ. Prof. Dr. Ferdinand Köckerling
Univ. Prof. Dr. Herbert Resch
Univ. Prof. Dr. Wolfgang Wayand
Univ. Prof. Dr. Maximilian Wunderlich
Univ. Prof. Dr. Gerhard Zimmermann

■ PREISVERLEIHUNGEN

Theodor Billroth Preis der ÖGC

ACO-ASSO Preis

Helene-Matras-Preis der Österreichischen Gesellschaft für Lippen-, Kiefer- Gaumenspalten und Kraniofaziale Anomalien

Wolfgang-Denk-Preis der Österreichische Gesellschaft für Thorax- und Herzchirurgie

Musik

■ ÜBERGABE DER FACHARZTDEKRETE DER NATIONALEN FA-PRÜFUNG

Univ.Prof.Dr. Hans Werner Waclawiczek

■ ÜBERGABE DER FACHARZTDEKRETE DER EUROPÄISCHEN FA-PRÜFUNG (UEMS)

Prim.Univ.Prof. Dr. Wolfgang Feil

Musik

ERÖFFNUNG DER INDUSTRIEAUSSTELLUNG

DONNERSTAG, 07. JUNI 2012, 10:30 UHR

DONNERSTAG, 7. JUNI 2012, 11:00 - 12:30 UHR
MOZART-SAAL 1-3

01
2-KLASSENMEDIZIN IN PATIENT/INNENVERSORGUNG UND UNIVERSITÄRER
AUSBILDUNG?

GEMEINSAM MIT DER I.S.D.S. UND DER FORTBILDUNGS-AKADEMIE DER
ÖSTERREICHISCHEN GESELLSCHAFT FÜR CHIRURGIE

VORSITZ: K. Glaser (Wien), P. Lechner (Tulln)

- 001 ZWEI-KLASSEN-MEDIZIN IN ÖSTERREICH?- GESUNDHEITSWIRTSCHAFTLICHE UND
GESELLSCHAFTSPOLITISCHE BETRACHTUNGEN
A. Kdolsky (Wien) (15'+5')
- 002 BEITRAG DER PRIVATMEDIZIN ZUR GESUNDHEITSVERSORGUNG DER
ÖSTERREICHISCHEN BEVÖLKERUNG
A. Leja (Innsbruck) (15'+5')
- 003 MÖGLICHST GUTE (AUS-)BILDUNG FÜR MÖGLICHST VIELE OHNE SOZIALE
DISKRIMINIERUNG: UTOPIE ODER WIRKLICHKEIT? WAS KÖNNEN DIE EINEN, WAS
DIE ANDEREN NICHT KÖNNEN ? - FÜR DIE ÖFFENTLICHEN UNIVERSITÄTEN
J. Smolle (Graz) (15'+5')
- 004 MÖGLICHST GUTE (AUS-)BILDUNG FÜR MÖGLICHST VIELE OHNE SOZIALE
DISKRIMINIERUNG: UTOPIE ODER WIRKLICHKEIT? WAS KÖNNEN DIE EINEN, WAS
DIE ANDEREN NICHT KÖNNEN ? - FÜR DIE PRIVATEN UNIVERSITÄTEN
H. Resch (Salzburg) (15'+5')

DONNERSTAG, 7. JUNI 2012, 11:00 - 12:30 UHR
MOZART-SAAL 4-5

02
LEBERCHIRURGIE

VORSITZ: H. J. Mischinger (Graz), J. Karner (Wien)

- 005 OPTIMALE THERAPIESEQUENZ BEI HEPATISCH METASTASIIERTEN KOLOREKTALEN KARZINOMEN - EINE PROSPEKTIVE, RANDOMISIERTE, MULTIZENTRISCHE STUDIE (OTHECCA STUDIE)
 J. Pratschke (Innsbruck) (12'+3')
- 006 NO DIFFERENCE IN INFECTIOUS MORBIDITY AFTER RESECTIONS OF PRIMARY AND SECONDARY HEPATIC MALIGNANCIES
 U. Fröschl, O. Gangl, T. Sautner, R. Függer (Linz) (7'+3')
- 007 NEUROENDOCRINE TUMOURS WITH OCCULT PRIMARY TUMOUR
 W. Mark, A. Weißenbacher, S. Scheidl, B. Kern, C. Margreiter, R. Sucher, J. Pratschke (Innsbruck) (7'+3')
- 008 UNRESECTABLE NET IN THE LIVER - GIVE UP OR TRANSPLANT THE LIVER?
 A. Weißenbacher, B. Cardini, R. Öllinger, S. Schneeberger, C. Margreiter, J. Pratschke, W. Mark (Innsbruck) (7'+3')
- 009 HEPATIC HYDATIDOSIS - A STILL EXISTING PROBLEM - SURGICAL AND ENDOSCOPIC TREATMENT
 C. Vagianos (Athens/GR) (7'+3')
- 010 VERSIEGELUNG DER LEBERRESEKTIONSFLÄCHE MIT GEWEBSKLEBEMATERIALIEN BEWIRKT KEINE WEITERE VERBESSERUNG ADÄQUATER CHIRURGIE, JEDOCH EINE DETEKTIERBARE REAKTIVE ENTZÜNDUNG AUF FREMDMATERIAL, ANGEZEIGT DURCH VERMEHRTES DRAINAGEVOLUMEN UND LEUKOZYTOSE
 M. Petersen, S. Kropf, H. Lippert, F. Meyer (Magdeburg/D) (7'+3')

DONNERSTAG, 7. JUNI 2012, 11:00 - 12:30 UHR
KARAJAN-SAAL 1

03
VIDEOSITZUNG I: GALLE UND ADIPOSITAS - SINGLE INCISION

VORSITZ: T. Böttger (Fürth/D), A. E. Klaus (Innsbruck)

- 011 SINGLE INCISION LAPAROSCOPIC CHOLECYSTECTOMY (SILC):
 PITFALLS AND KEY STEPS.
 R. Sucher, T. Resch, J. Pratschke, R. Mittermair (Innsbruck) (7'+3')
- 012 CRITICAL VIEW OF SAFETY IN TRANSVAGINAL HYBRID NOTES AND SINGLE PORT
 LAPAROSCOPIC CHOLECYSTECTOMY
 W. Brunner, N. Kalak, P. Folie, S. Bock, K. Ukegijini, A. Kachel, D. Gallay, F. Marra,
 C. Maurus (Rorschach/CH) (7'+3')
- 013 SINGLE INCISION LAPAROSKOPISCHE CHIRURGIE OHNE SPEZIALTROKAR ALS
 KOSTENGÜNSTIGE ALTERNATIVE IN DER LAPAROSKOPISCHEN CHIRURGIE
 T. Böttger (Fürth/D) (7'+3')
- 014 SINGLE PORT ACCESS SLEEVE GASTRECTOMY IS REASONABLE!
 R. Sucher, T. Resch, F. Cakar-Beck, J. Pratschke, R. Mittermair (Innsbruck) (7'+3')
- 015 SINGLE PORT LAPAROSKOPISCHE MAGENBYPASSOPERATION
 A. E. Klaus, K. Sorko, U. Kozuchowska, G. Tentschert, N. Tykalsky, W. Lechner (Wien)
 (7'+3')
- 016 ROUX-Y GASTRIC BYPASS FOR MORBID ADIPOSITAS USING THE SPIDER PLATFORM
 C. Mittermair, M. O. Biebl, J. Schirrhofer, K. Pimpl, C. Obrist, A. Guenther, N.
 Waldstein, R. Frass, H. G. Weiss (Salzburg) (7'+3')
- 017 LAPAROSKOPISCHE VERSORGUNG EINES BOERHAAVE SYNDROMS
 T. Böttger, D. Mohseni, J. Schwarz (Fürth/D) (7'+3')

DONNERSTAG, 7. JUNI 2012, 11:00 - 12:30 UHR
KARAJAN-SAAL 2

04
CHIRURGIE IN PARTNERSCHAFT

VORSITZ: G. Fritsch (Salzburg), H. Wolff (Berlin/D)

- 018 PATIENTENSICHERHEIT IN DER CHIRURGIE
P. Gausmann (Detmold/D) (10'+3')
- 019 TELEMEDIZIN AM BEISPIEL EINER STANDORT-ÜBERGREIFENDEN
UNFALLCHIRURGISCHEN ABTEILUNG: QUALITÄTSKONTROLLE, RISIKOMANAGEMENT,
PATIENTEN/-INNENSICHERHEIT
T. Klestil (Baden) (10'+3')
- 020 PRÄOPERATIVE EVALUIERUNG: RISIKORATIFIZIERUNG, RISIKOMANAGEMENT, STATE
OF THE ART
G. Fritsch (Salzburg) (10'+3')
- 021 PERIOPERATIVE SCHMERZTHERAPIE - DIE INTERDISZIPLINÄRE AUFGABE
A. Baghdan, S. Reichl, H. Lechner, G. Wimmer (Salzburg) (10'+3')
- 022 PSYCHOLOGISCHES VERHALTEN DES CHIRURGEN UND SEINE VERANTWORTUNG
BEIM KOMPLIKATIONSMANAGEMENT
H. Wolff (Berlin/D) (10'+3')
- 023 PREOPERATIVE ORAL FEEDING REDUCES STRESS RESPONSE AFTER LAPAROSCOPIC
COLORECTAL RESECTION
M. Zelic, M. Uravić, A. Šustić (Rijeka/HR) (6'+2')
- 024 ERNÄHRUNGSSCREENING IM KRANKENHAUS! DER SCHLÜSSEL IM KAMPF GEGEN
MANGELERNÄHRUNG
S. E. Gabor, T. Niernberger, H. Rabl (Leoben) (6'+2')

DONNERSTAG, 7. JUNI 2012, 11:00 - 12:30 UHR
PAPAGENO-SAAL

05
METASTASENCHIRURGIE - VOM EXPERIMENT ZUR ROUTINE?

VORSITZ: D. Tamandl (Wien), M. Zitt (Innsbruck)

- 025 LUNGENMETASTASEN, WANN UND WIE OPERIEREN
 J. Hutter (Salzburg) (7'+2')
- 026 LAPAROSKOPISCHE LEBERMETASTASENCHIRURGIE
 K. Emmanuel (Linz/Salzburg) (7'+2')
- 027 UPDATE IN DER THERAPIE DER SEKUNDÄREN PERITONEALKARZINOSE
 F. Kober (Wien) (7'+2')
- 028 INFLUENCE OF THE KRAS STATUS OF COLORECTAL CANCER LIVER METASTASES IN PATIENTS RECEIVING NEOADJUVANT CHEMOTHERAPY INCLUDING BEVACIZUMAB PRIOR TO LIVER RESECTION
 S. Stremitzer, J. Stift, B. Gruenberger, D. Tamandl, T. Aschacher, B. Wolf, F. Wrba, T. Gruenberger (Wien) (7'+2')
- 029 IS INTENSIVE FOLLOW UP AFTER HEPATECTOMY FOR COLORECTAL LIVER METASTASES BENEFICIAL? A SYSTEMATIC REVIEW AND META-ANALYSIS
 S. Stättner, R. Jones, D. D. Dunne, N. Misra, G. Poston, S. Fenwick, H. Malik (Liverpool) (7'+2')
- 030 IMPROVED PATIENT SELECTION COMBINED WITH ENHANCED RECOVERY CAN REDUCE LENGTH OF STAY IN ELDERLY PATIENTS UNDERGOING RESECTION OF COLORECTAL LIVER METASTASIS
 S. Stättner, D. Dunne, R. Jones, N. Misra, C. Lacasia, G. Poston, H. Malik, S. Fenwick (Liverpool) (7'+2')
- 031 KOMBINIERTE LUNGEN UND LEBER METASTASEKTOMIE - ERSTE ERGEBNISSE
 F. Tomaselli, J. Huber, O. Gangl, W. Havlicek, R. Függer (Linz) (7'+2')
- 032 MICROWAVE ABLATION (MWA) FOR THE TREATMENT OF COLORECTAL LIVER METASTASIS (CLM) - SHORT- AND MIDTERM RESULTS FROM A MAJOR HEPATOBILIARY CENTER IN THE UK
 S. Stättner, K. Buchanan, R. Jones, N. Misra, H. Malik, G. Poston, S. Fenwick (Liverpool) (7'+2')

- 033 **IMPACT OF PULMONARY METASTASECTOMY ON LUNG FUNCTION PARAMETERS**
T. S. Schweiger, K. Hoetzenecker, C. Nikolowsky, L. Lehmann, R. Wiebringhaus,
H. J. Ankersmit, G. Lang, W. Klepetko (Wien) (7'+2')
- 034 **EARLY CANCERS OF THE UPPER GI TRACT: AT WHICH DEPTH OF INVASION DOES
NODAL METASTATIC SPREAD START?**
B. von Rahden, S. Kircher, U. Mäder, J. Filser, C. Germer (Würzburg/D) (7'+2')

DONNERSTAG, 7. JUNI 2012, 11:00 - 12:30 UHR
PARACELSUS-SAAL

06
YOUNG SURGEONS FORUM SITZUNG I

VORSITZ: F. Augustin (Innsbruck), E. Rieder (Wien)

- 035 FIRST EXPERIENCES REGARDING THE INTRAOPERATIVE NEURO-MONITORING (IONM) OF THE RECURRENT LARYNGEAL NERVE (RLN) IN THYROID SURGERY - DOES IT AID OR UNSETTLE?
 L. Michlmayr, E. Bareck, F. Längle (Wiener Neustadt) (6'+2')
- 036 CEPHALIC VEIN CUTDOWN OR SUBCLAVIAN VEIN PUNCTURE, IS THERE A PREFERRED METHOD IN THE PLACEMENT OF TOTALLY IMPLANTABLE VENOUS ACCESS DEVICES? RESULTS OF A RETROSPECTIVE CLINICAL TRAIL.
 M. Aspalter, M. Lechner, K. Linni, K. Emmanuel, T. Hölzenbein, D. Öfner (Sbg.) (6'+2')
- 037 VARIZENCHIRURGIE IM ZEITALTER ENDOLUMINÄRER VERFAHREN - UNSERE ERFAHRUNGEN AN 890 PATIENTEN
 A. Imamovic, S. Dubecz, L. Holzer (Friesach) (6'+2')
- 038 CHIRURGISCHE THERAPIE DES ADENOKARZINOMS DES ÖSOPHAGOGASTRALEN ÜBERGANGS (AEG) - RETROSPEKTIVE ANALYSE EIGENER DATEN
 S. Halper, E. Bareck, F. Längle (Wiener Neustadt) (6'+2')
- 039 DIE CHIRURGISCHE BEHANDLUNG DER GYNÄKOMASTIE:
 EINE ANALYSE VON PATIENTENDATEN DER LETZTEN 25 JAHRE
 S. Halper, L. Michlmayr, E. Bareck, F. Längle, L. Kamolz (Wiener Neustadt) (6'+2')
- 040 PASSENGER LEUKOCYTES ARE CRITICAL FOR THE ACCELERATED REJECTION OF CARDIAC ALLOGRAFTS FROM OLD DONOR ANIMALS
 R. Oberhuber, K. Hock, O. Boenisch, T. Heinbokel, J. Pratschke, S. G. Tullius (Ibk) (6'+2')
- 041 CHYLOTHORAX AFTER ABDOMINO-THORACIC ESOPHAGECTOMY BECAUSE OF CANCER
 C. Augschöll, C. Rabl, D. Öfner-Velano (Salzburg) (6'+2')
- 042 SELF EXPANDING STENTS IN GASTROINTESTINAL STENOSIS: RESULTS OF 192 CONSECUTIVE PATIENTS
 B. Franz, J. Holzinger, P. M. Heinerman, D. Öfner (Salzburg) (6'+2')

- 043 **SPLENIC RUPTURE AFTER COLONOSCOPY: CASE SERIES AND REVIEW OF LITERATURE**
F. Primavesi, J. Holzinger, D. Öfner, J. Hutter (Salzburg) (6'+2')
- 044 **TOTAL EXCISION WITH FASCIAL MOBILIZATION AND PRIMARY CLOSURE OF NON-
INFECTED PILONIDAL FISTULAS**
E. Knoll, C. Rabl, D. Öfner (Salzburg) (6'+2')

DONNERSTAG, 7. JUNI 2012, 11:00 - 12:30 UHR
TRAKL-SAAL

07
MAMMACHIRURGIE

VORSITZ: P. Dubsky (Wien), F. Fitzal (Wien)

- 045 **WAS BRINGT DER ROUTINE-EINSATZ DER PRÄOPERATIVEN MR-MAMMOGRAFIE?**
M. Miesbauer, H. Sheu, A. Schoissengeier, D. Heck, C. Gruber-Rossipal,
S. Haitchi-Petnehazy, K. Emmanuel, M. Knauer (Linz) (7'+3')
- 046 **ANWENDUNG DER INTRAOPERATIVEN SONOGRAPHIE BEI DER CHIRURGISCHEN
THERAPIE DES MAMMAKARZINOMS**
P. Tschann, A. Haid, M. Knauer, R. Köberle-Wührer, U. Obwegeser,
C. Hefel, Z. Jasarevic, E. Wenzl (Feldkirch) (7'+3')
- 047 **ERSTE ERFAHRUNG MIT DEM INTRABEAM® ZUR TEILBRUSTBESTRAHLUNG BEIM
MAMMAKARZINOM**
U. Obwegeser, R. Alton, A. DeVries, P. Tschann, R. Köberle, E. Wenzl,
A. Haid (Feldkirch) (7'+3')
- 048 **PRÄDIKTION DER AXILLÄREN METASTASIERUNG DURCH NACHWEIS LYMPHATISCHER
KARZINOSE IM SENTINELLYMPHKNOTEN BEI PATIENTINNEN MIT MAMMAKARZINOM**
R. Exner, Z. Bago-Horvath, M. Rudas, D. Kerjaschki, F. Fitzal,
M. Mittlböck, R. Jakesz, M. Gnant, P. Dubsky (Wien) (7'+3')
- 049 **MYOEPIHELIAL DIFFERENZIERTE UND TRIPLE-NEGATIVE TUMORE DER BRUST**
J. Son, C. Gruber-Rossipal, D. Heck, S. Haitchi-Petnehazy, M. Miesbauer, K. Emmanuel,
M. Knauer (Linz) (7'+3')
- 050 **ONKOPLASTIK ALS STANDARDPROCEDURE BEI DER BRUSTERHALTENDEN THERAPIE
(BET) - EIN SINNVOLLER PARADIGMENWECHSEL?**
A. Oßberger, M. Kaltseis, T. Hintringer (Linz) (7'+3')
- 051 **BILATERALE SOFORTREKONSTRUKTION NACH SKIN SPARING MASTECTOMY:
EIGENGEWEBE VS. PROTHESE**
R. Pikula, R. Pauzenberger, T. Schütz, G. Pierer, T. Bauer (Innsbruck) (7'+3')
- 052 **LIPOFILLING: EINE EXZELLENTTE TECHNIK ZUR PERFEKTIONIERUNG DER
BRUSTREKONSTRUKTION**
E. Russe, T. Schoeller, F. Ensat, H. Schubert, M. Hladik, G. Wechselberger (Sbg.) (7'+3')
- 052A **COMPLEMENT AS AN EARLY SEROLOGICAL PREDICTIVE MARKER IN NEOADJUVANT
CHEMOTHERAPY**
R. Oehler, (Wien) (7'+3')

DONNERSTAG, 7. JUNI 2012, 11:00 - 12:30 UHR
DOPPLER-SAAL

08
CHIRURGISCHE FORSCHUNG I - REGENERATIVE MEDIZIN / TISSUE ENGINEERING

VORSITZ: M. Bergmann (Wien), H. Bergmeister (Wien)

- 053 SECRETOME OF APOPTOTIC PERIPHERAL BLOOD CELLS (APOSEC) ATTENUATES MICROVASCULAR OBSTRUCTION IN A PORCINE CLOSED CHEST REPERFUSED ACUTE MYOCARDIAL INFARCTION MODEL: ROLE OF PLATELET AGGREGATION IN VITRO AND IN VIVO
 K. Hoetzenecker, A. Assinger, M. Lichtenauer, M. Milder, T. Schweiger, A. Mitterbauer, P. Starlinger, M. Ernstbrunner, B. Steinlechner, M. Gyöngyösi, I. Volf, H. J. Ankersmit, (Wien) (10'+3')
- 054 SECRETOME OF APOPTOTIC PERIPHERAL BLOOD CELLS (APOSEC) INDUCES CORONARY VASODILATION: IMPACT ON MICROVASCULAR OBSTRUCTION DURING ACUTE MYOCARDIAL INFARCTION
 K. Hoetzenecker, T. Schweiger, M. Milder, C. Plass, D. Traxler, M. Lichtenauer, M. Gyöngyösi, H. J. Ankersmit, (Wien) (10'+3')
- 055 SECRETOME FROM MONONUCLEAR CELLS CONFERS IMMUNOSUPPRESSION IN A MURINE AUTOIMMUNE MYOCARDITIS MODEL
 K. Hoetzenecker, M. Zimmermann, T. Schweiger, D. Kollmann, M. Milder, A. Mitterbauer, P. Birner, M. Lichtenauer, H. J. Ankersmit, (Wien) (10'+3')
- 056 BESIEDLUNG VON 2 DIMENSIONALEN POLYMEREN MIT SCHWANN'SCHEN ZELLEN
 G. Weigel, E. Trapp, S. Spendel, A. Saxena (Graz) (10'+3')
- 057 HAUTERSATZ UND HAUTERSATZMATERIALIEN: EIN UPDATE
 L. Kamolz, (Graz) (10'+3')
- 058 LONG TERM EVALUATION OF A NEW SYNTHETIC DEGRADABLE SMALL DIAMETER VESSEL GRAFT
 C. Schreiber, N. Seyidova, S. Baudis, C. Grasl, I. Walter, D. Bernhard, R. Liska, H. Schima, H. Bergmeister, (Wien) (10'+3')

DONNERSTAG, 7. JUNI 2012, 14:30 - 16:00 UHR
MOZART-SAAL 1-3

09
CHIRURGIE IM WANDEL DER ZEIT - TRADITION UND PARADIGMENWECHSEL I

VORSITZ: R. Roka (Wien), J. R. Siewert (Freiburg/D)

- | | | |
|-----|--|----------|
| 059 | ENDOSKOPIE
G. Werkgartner (Graz) | (15'+3') |
| 060 | ÖSOPHAGUSCHIRURGIE
R. Roka (Wien) | (15'+3') |
| 061 | REFLUXCHIRURGIE
R. Pointner (Zell am See) | (15'+3') |
| 062 | MAGENCHIRURGIE
J. Zacherl (Wien) | (15'+3') |
| 063 | KINDERCHIRURGIE
G. Fasching (Klagenfurt) | (15'+3') |

DONNERSTAG, 7. JUNI 2012, 14:30 - 16:00 UHR
MOZART-SAAL 4-5

10
GALLENWEGSCHIRURGIE

VORSITZ: W. Wayand (Linz), H. Rabl (Leoben)

- 064 **GALLSTONE ILEUS**
 B. Kern, P. Kogler, R. Sucher, S. Schneeberger, J. Pratschke, R. Öllinger (Innsbruck) (7'+3')
- 065 **GALLSTONE ILEUS: RETROSPECTIVE REVIEW OF 14 CASES AND CASE REPORT**
 Ž. Juodeikis, J. Stanaitis, A. Stasiškas, R. Lunevičius (Vilnius/Litauen) (7'+3')
- 066 **LONG TERM OUTCOMES OF BILE-DUCT INJURY AND VASCULO-BILIARY INJURY FOLLOWING LAPAROSCOPIC CHOLECYSTECTOMY**
 S. Stättner, R. Jones, N. Misra, S. Fenwick, H. Malik, G. Poston (Liverpool/UK) (7'+3')
- 067 **MODIFIED RADICAL CHOLECYSTECTOMY; AN EFFECTIVE TREATMENT STRATEGY FOR THE MANAGEMENT OF SUSPECTED GALLBLADDER CANCER**
 S. Stättner, D. McWhirter, R. Jones, G. Poston, S. Fenwick, H. Malik (Liverpool/UK) (7'+3')
- 068 **METAL BILIARY STENTS IN RESECTABLE CENTRAL CHOLANGIOCARCINOMA**
 S. Stättner, D. Grünhagen, C. Battersby, G. Poston, S. Fenwick, H. Malik (Liverpool/UK) (7'+3')
- 069 **SINGLE PORT CHOLECYSTECTOMY - EXPERIENCE WITH A NEW SURGICAL TECHNIQUE**
 S. Bock, P. Folie, K. Ukegijini, A. Kachel, a. Gallay, F. Marra, C. Maurus, N. Kalak, W. Brunner (Rorschach/CH) (7'+3')
- 070 **BILE DUCT MANAGEMENT IN COMPLEX SINGLE INCISION LAPAROSCOPIC CHOLECYSTECTOMY**
 K. M. Pimpl, J. Schirnhöfer, M. Biebl, C. Mittermair, C. Obrist, A. Günther, R. Frass, N. Waldstein, H. Weiss (Salzburg) (7'+3')
- 071 **SPIDER CHOLECYSTECTOMY - FIRST EXPERIENCE**
 J. Schirnhöfer, R. Frass, N. Waldstein, K. Pimpl, C. Mittermaier, C. Obrist, M. Biebl, H. Weiss (Salzburg) (7'+3')

**DONNERSTAG, 7. JUNI 2012, 14:30 - 16:00 UHR
KARAJAN-SAAL 1**

11

VIDEOSITZUNG II: HERNIE - THORAX - MINIMAL INVASIVE TECHNIKEN

VORSITZ: R. H. Fortelny (Wien), T. Schmid (Innsbruck)

- 072 SAFETY AND EFFICACY OF PTFE-MESH IN LAPAROSCOPIC FUNDOPLICATION FOR GASTROESOPHAGEAL REFLUX AND HIATAL HERNIA.
A. Di Monte, E. Sporn, J. Lenglinger, J. Miholic (Wien) (7'+3')
- 073 EIGHTY KILOGRAM WEIGHT LOSS AND GROIN PAIN - LAPAROSCOPIC TRANSABDOMINAL PREPERITONEAL MESH REPAIR OF A COMPLEX HERNIA OF THE LOWER ABDOMEN
J. Janczak, M. Adamina, M. Thurnheer (St.Gallen/CH) (7'+3')
- 074 ADHESIX™ AUTO - ADHESIVE MESH - A NEW ATRAUMATIC SELF-FIXATING MESH FOR THE TAPP PROCEDURE: FEASIBILITY, TECHNIQUE AND PITFALLS.
A. U. Rothe, M. Wacha, W. Wayand, A. Shamiyeh, (Linz) (7'+3')
- 075 THORACOSCOPIC TUMOR RESECTION OF A MUCOEPIDERMOID CARCINOMA OF THE THYMUS
S. Wolf, S. Bischofberger, C. Zeisel, W. Nagel (St. Gallen/CH) (7'+3')
- 076 MINIMAL INVASIVE RESEKTION EINES INTRALOBÄREN LUNGENSEQUESTERS
F. Augustin, T. Schmid, B. Kern, P. Lucciarini (Innsbruck) (7'+3')
- 077 VIDEOPRESENTATION OF SURGERY FOR RETROGRADE AORTIC DISSECTION TYPE A FOLLOWING STENTGRAFT BY CREATING A FROZEN ELEFANT TRUNC
T. Schachner, J. Dumfarth, N. Bonaros, S. Semsroth, M. Grimm (Innsbruck) (7'+3')

DONNERSTAG, 7. JUNI 2012, 14:30 - 16:00 UHR
KARAJAN-SAAL 2

12
HERZCHIRURGIE - HERZKLAPPEN

VORSITZ: L. C. Müller (Innsbruck), W. Wandschneider (Klagenfurt)

- 078 TREATMENT OF HIGH RISK PATIENTS WITH PREDICTED MORTALITY OF 40% AND SEVERE AORTIC STENOSIS. - IS TAVI A PROMISING OPTION?
 M. Stelzmueller, B. Mora, S. Sandner, M. Kasimir, G. Laufer, W. Wisser (Wien) (7'+3')
- 079 TRANSAPICALE AORTENKLAPPENIMPLANTATION IN HOCHRISIKOPATIENTEN
 F. H. Veit, S. Folkmann, M. Thalmann, M. Grabenwöger, J. Pollak, M. Grabenwöger (Wien) (7'+3')
- 080 TRANSCATHETER AORTIC VALVE REPLACEMENT VIA TRANSAORTIC ACCESS: A BAIL-OUT STRATEGY IN UNEXPECTEDLY INOPERABLE PATIENTS
 N. Bonaros, G. Friedrich, S. Müller, T. Bartel, G. Feuchtnner, T. Schachner, E. Ruttmann-Ulmer, M. Grimm, L. Müller (Innsbruck) (7'+3')
- 081 TRACE TO MILD PARAVALVULAR REGURGITATION AFTER TRANSCATHETER AORTIC VALVE IMPLANTATION: A MULTIVARIANTE ANALYSIS
 M. Stelzmueller, K. Mirschinka, B. Mora, S. Sandner, M. Kasimir, G. Laufer, W. Wisser (Wien) (7'+3')
- 082 VALVE-IN-MITRAL VALVE IMPLANTATION - AN OPEN APPROACH FOR DEGENERATED BIOLOGICAL MITRAL VALVE PROSTHESIS
 M. Stelzmueller, S. Sandner, B. Mora, G. Laufer, W. Wisser (Wien) (7'+3')
- 083 EDWARDS INTUITY SUTURELESS VALVES: TECHNICAL CONSIDERATIONS
 A. Kocher, D. Wiedemann, A. Vadehra, M. Ehrlich, M. Andreas, W. Wisser, G. Laufer (Wien) (7'+3')
- 084 OVER FIVE YEARS EXPERIENCE WITH THE STENTLESS SORIN FREEDOM SOLO AORTIC PROSTHESIS IN 168 PATIENTS
 M. Thalmann, N. Taheri, J. Kaiblinger, K. Kornigg, H. Pisarik, F. Veit, G. H. Sodeck, M. Grabenwoeger (Wien) (7'+3')

- 085 **ENCORSQ™: A NOVEL APPROACH TO MITRAL VALVE REPAIR**
A. Kocher, D. Wiedemann, A. Vadhera, M. Ehrlich, A. Kral, G. Laufer,
M. Andreas (Wien) (7'+3')
- 086 **THE USE OF NEW GENERATION MOBILE C-ARM FOR MAJOR DIAGNOSTIC AND
THERAPEUTIC PROCEDURES IN CARDIAC SURGERY. AN ALTERNATIVE TO THE HYBRID
ROOM?**
N. Bonaros, G. Friedrich, T. Bartel, S. Müller, F. Weidinger, D. Wiedemann,
L. Müller, M. Grimm, T. Schachner (Innsbruck) (7'+3')

DONNERSTAG, 7. JUNI 2012, 14:30 - 16:00 UHR
PAPAGENO-SAAL

13
ÄSTHETISCHE CHIRURGIE

VORSITZ: R. Koller (Wien), K. G. Vinzenz (Wien)

- 087 (PLASTISCHE)CHIRURGIEIMWANDELDERZEIT,TRADITIONUNDPARADIGMENWECHSEL
T. Hintringer (Linz) (15'+3')
- 088 PLASTISCHE CHIRURGIE NACH GEWICHTSABNAHME IM WANDEL DER ZEIT: BEGINN
UND WEITERENTWICKLUNG DER BODYLIFT CHIRURGIE
M. Koller, P. Mayr, T. Hintringer (Wien) (15'+3')
- 089 AKTUELLE ENTWICKLUNGEN IN DER OROFACIALEN CHIRURGIE - „BIOLOGISCHE
VERSUS ARTIFIZIELLE IMPLANTATE“
K. G. Vinzenz (Wien) (15'+3')
- 090 AKTUELLE ENTWICKLUNGEN IN DER ÄSTHETISCHEN IMPLANTATCHIRURGIE -
“TRADITION UND PARADIGMENWECHSEL“
K. G. Vinzenz (Wien) (20'+3')

DONNERSTAG, 7. JUNI 2012, 14:30 - 16:00 UHR
PARACELSUS-SAAL

14
YOUNG SURGEONS FORUM SITZUNG II

VORSITZ: B. Höfler (Graz), S. Stremitzer (Wien)

- 091 HIGH DONOR BMI PREDICTS DRAMATICALLY INFERIOR LONG TERM RESULTS AFTER KIDNEY TRANSPLANTATION
 A. Weißenbacher, M. Jara, H. Ulmer, C. Bösmüller, S. Schneeberger, J. Pratschke, R. Öllinger (Innsbruck) (6'+2')
- 092 CORRELATION OF RECIPIENT FACTORS WITH THE COURSE OF LYMPHOCYTES AFTER ALEMTUZUMAB INDUCTION IN RENAL TRANSPLANTATION
 A. Weißenbacher, M. Kimelman, T. Hautz, H. Ulmer, C. Bösmüller, M. Maglione, R. Margreiter, R. Öllinger, J. Pratschke, S. Schneeberger (Innsbruck) (6'+2')
- 093 PANKREASCHIRURGIE IN EINEM SCHWERPUNKTKRANKENHAUS - SPRECHEN DIE ERGEBNISSE FÜR DIE ZENTRUMSBILDUNG?
 A. Hauer, C. Binder, A. Eichwalder, R. Klug (Horn) (6'+2')
- 094 MANAGEMENT OF ACUTE BILIARY PANCREATITIS IN A TERTIARY HOSPITAL IN OMAN WHERE DO WE STAND?
 S. Alhattali (Muscat/Oman) (6'+2')
- 095 ALTERNATIVE RECONSTRUCTION OF IATROGENIC BILE DUCT LESIONS
 B. Müller (Wien) (6'+2')
- 096 TREATMENT OF AN INCIDENTALY DIAGNOSED APPENDIX ADENOMA AFTER ENDOSCOPICAL GUT PERFORATION
 S. Sauseng, T. Niernberger, S. Gabor, H. Rabl (Graz) (6'+2')
- 097 DIE ETABLIERUNG DER SIL- CHOLEZYSTEKTOMIE IM KRANKENHAUS DER BARMHERZIGEN SCHWESTERN WIEN (BHS)
 S. Leibetseder, U. Kozuchowska, M. Fink, I. Haunold, A. Klaus (Wien) (6'+2')
- 098 SINGLE INCISION LAPAROSCOPY FOR SURGICAL NOVICES
 C. Obrist, J. Schirnhofner, M. Biebl, K. Pimpl, C. Mittermair, A. Günther, R. Frass, N. Waldstein, H. Weiss (Salzburg) (6'+2')

- 099 **PERFORIERTES ANASTOMOSENULKUS NACH ROUX-Y MAGENBYPASS:
EIN FALLBERICHT**
U. Kozuchowska, N. Tykalsky, W. Lechner, G. Tentschert, K. Sorko, I. Haunold,
A.E. Klaus (Wien) (6'+2')
- 100 **IMPLEMENTATION OF NEW LAPAROSCOPIC TECHNIQUES AND EDUCATION OF
SURGICAL TRAINEES: A CONTRADICTION IN TERMS?**
C. Mittermair, M. Biebl, J. Schirrhofer, K. Pimpl, C. Obrist, N. Waldstein,
R. Frass, H. Weiss (Salzburg) (6'+2')

**DONNERSTAG, 7. JUNI 2012, 14:30 - 16:00 UHR
TRAKL-SAAL**

**15
GEFÄSSCHIRURGIE I - CAROTIS, SHUNT UND VENEN**

VORSITZ: N. Mader (Salzburg), B. Rantner (Innsbruck)

- 101 ERGEBNISSE DER KOMBINATIONSEINGRIFFE CEA UND HERZOPERATION
RETROSPEKTIVE ANALYSE
A. Fröschl (Wien) (8'+3')
- 102 CASE NUMBERS IN CAROTID SURGERY TRAINING CAN BE ACCOMPLISHED AND ARE
NOT ASSOCIATED WITH AN INFERIOR OUTCOME. RESULTS OF A UNIVERSITY CARE
CENTER BASED STUDY
P. Metzger, M. Aspalter, N. Mader, K. Linni, H. Magometschnigg,
T. Hölzenbein (Salzburg) (8'+3')
- 103 90 IST DAS NEUE 70 - CAROTISCHIRURGIE BEIM ALTEN PATIENTEN
M. Fink, P. Preiss, W. Wandschneider (Klagenfurt) (8'+3')
- 104 PERIOPERATIVE VISUAL FIELD CHANGES WITH INTERNAL CAROTID ENDARTERECTOMY
P. Konstantiniuk, I. Steinbrugger, U. Weiglhofer, J. Fruhmann, A. Wedrich,
T. Cohnert (Graz) (8'+3')
- 105 BIO STATT PLASTIK - DIE BASILIKATRANSPOSITION ALS ALTERNATIVE ZUM
KUNSTSTOFFSHUNT
M. Fink, P. Preiss, W. Wandschneider (Klagenfurt) (8'+3')
- 106 RADIOFREQUENZINDUZIERTER THERMOTHERAPIE (RFITT) ZUR BEHANDLUNG DER
STAMMVARIKOSE
T. K. Grifßmann, B. Spechtenhauser (Kufstein) (8'+3')
- 107 ENDOVENÖSE LASERABLATION VERSUS STRIPPING, FÜNFJAHRESERGEBNISSE EINER
RANDOMISIERTEN KONTROLLIERTEN STUDIE
M. Kalteis, P. Adelsgruber (Wels) (8'+3')
- 108 ENDOLUMINALE OBLITERATION DER STAMMVE NE MIT DEM 1470 NM LASER VERSUS
VNUS CLOSURE FAST
M. Schreiner, E. Huber, A. Shamiyeh, (Linz) (8'+3')

DONNERSTAG, 7. JUNI 2012, 14:30 - 16:00 UHR
DOPPLER-SAAL

16
CHIRURGISCHE FORSCHUNG II - HERZCHIRURGIE/TRANSPLANTATION

VORSITZ: R. Öllinger (Innsbruck), B. Podesser (St. Pölten)

- 109 CHARACTERISTICS OF TAV- AND BAV-ASSOCIATED THORACIC AORTIC ANEURYSMS - SMOOTH MUSCLE CELL BIOLOGY, EXPRESSION PROFILING, AND HISTOLOGICAL ANALYSES
 S. Blunder, B. Messner, T. Aschacher, I. Zeller, A. Türkcan, D. Wiedemann, M. Andreas, G. Blüscke, G. Laufer, T. Schachner, D. Bernhard (Wien) (10'+3')
- 110 CORONARY SINUS PERCONDITIONING THROUGH PICSO IN PATIENTS WITH CHRONIC HEART FAILURE
 P. P. Wadowski, M. Andreas, C. Khazen, T. Vukovich, K. Aumayr, A. Jusic, D. Milasinovic, N. Pfisterer, W. Mohl (Wien) (10'+3')
- 111 LIPOCALIN-2 IN SERUM SAMPLES OF RECIPIENTS FOLLOWING LIVER TRANSPLANTATION AS PREDICTIVE AND MONITORING MARKER FOR ACUTE ALLOGRAFT REJECTION
 N. Vallant, H. Maier, M. Kofler, P. Schumpp, S. Schneeberger, J. Pratschke, F. Aigner (Innsbruck) (10'+3')
- 112 IMPACT OF SODIUM SULFITE (E221) ON CHRONIC ALLOGRAFT VASCULOPATHY IN MICE
 R. Sucher, M. Mackovitz, I. Kronberger, B. Cardini, R. Oberhuber, B. Kern, C. Steger, T. Resch, S. Schneeberger, J. Pratschke, D. Fuchs, G. Brandacher (Innsbruck) (10'+3')
- 113 POST TRANSPLANT LYMPHOPROLIFERATIVE DISORDERS: CLINICOPATHOLOGICAL ANALYSIS OF 53 CASES IN A SINGLE CENTER
 B. Kern, R. Sucher, I. Graziadei, C. Bösmüller, S. Scheidl, C. Margreiter, F. Aigner, R. Öllinger, W. Mark, R. Margreiter, J. Pratschke, S. Schneeberger (Innsbruck) (10'+3')

CHEx
SURGICAL STAPLERS



Qualität

Innovation

Vielfalt



healthcare partner GmbH



hpc-austria, Traunstraße 46, A-5026 Salzburg, Tel.: +43 (0) 662 / 62 12 43, Fax: DW 11, office@hpc-austria.com

www.hcp-austria.com - die vernünftige Alternative

DONNERSTAG, 7. JUNI 2012, 16:30 - 18:00 UHR
MOZART-SAAL 1-3

17
CHIRURGIE IM WANDEL DER ZEIT - TRADITION UND PARADIGMENWECHSEL II

VORSITZ: R. Jakesz (Wien), A. Tuchmann (Wien)

- | | | |
|-----|---|----------|
| 114 | INTENSIVMEDIZIN
M. Dünser (Salzburg) | (15'+3') |
| 115 | CHIRURGISCHE FORSCHUNG
M. Bergmann (Wien) | (15'+3') |
| 116 | ENDOKRINE CHIRURGIE
B. Niederle (Wien) (15'+3') | |
| 117 | PARADIGMENWECHSEL IN DER DIAGNOSTIK UND THERAPIE DES GIST –
ÖSTERREICHISCHES GIST-REGISTER
F. Längle (Wr. Neustadt) | (15'+3') |
| 118 | CHIRURGISCHE ONKOLOGIE
T. Grünberger (Wien) | (15'+3') |

DONNERSTAG, 7. JUNI 2012, 16:30 - 18:00 UHR
MOZART-SAAL 4-5

18
GASTROINTESTINALE CHIRURGIE

VORSITZ: H. Bauer (Neuötting), H. Stein (Nürnberg), E. Steiner (Hall in Tirol)

- 119 MINIMALLY INVASIVE TECHNIQUES FOR THE SURGICAL MANAGEMNET OF ESOPHAGEAL AND GASTRIC CANCER
 G. M. Campos (Madison/USA) (10'+2')
- 120 CHIRURGISCHE THERAPIE DER KOMPLIZIERTEN, PEPTISCHEN ULKUSKRANKHEIT IM 21. JAHRHUNDERT: UNSERE ERFAHRUNGEN AUS 345 FÄLLEN
 A. Dubecz, L. Thumfart, N. Solymosi, M. Schweigert, R. J. Stadlhuber, M. Feith, D. Öfner, H. J. Stein (Nürnberg/D) (8'+2')
- 121 TECHNIQUE OF LOWER GASTROINTESTINAL ANASTOMOSIS IN SINGLE PORT SURGERY
 K. Pimpl, J. Schirnhofner, M. Biebl, C. Mittermair, C. Obrist, A. Günther, R. Frass, N. Waldstein, H. Weiss (Salzburg) (8'+2')
- 122 ILEUS UND DARMISCHÄMIE BEI UNGEWÖHNLICHER KOINZIDENZ VON 8 NEUROENDOKRINEN TUMOREN (NET) DES DÜNNDARMS UND SELTENEM MYOFIBROBLASTISCHEN INFLAMMATORISCHEN PSEUDOTUMOR (IPT) DES DÜNNDARMMESEENTERIUMS
 A. Udelnow, C. Wex, P. R. Mertens, D. Küster, H. Lippert, F. Meyer (Magdeburg/D) (8'+2')
- 123 NONOCCLUSIVE NEKROTISIERENDE ENTEROCOLITIS BEI KATHETERREJUNOSTOMIEN - EINE POTENTIELL LEBENSBEDROHLICHE KOMPLIKATION
 A. Tschoner, K. Rohregger, W. Segal, W. Sieber, M. Aufschneider, K. Emmanuel (Linz/Salzburg) (8'+2')
- 124 EFFICACY AND MORBIDITY OF SURGICAL THERAPY IN END-STAGE ENCAPSULATING PERITONEAL SCLEROSIS
 C. Ulmer, J. Latus, N. Braun, T. Leibold, D. Alscher, K. Thon, W. Steurer (Stuttgart/D) (8'+2')

- 125 **PERFORATED DIVERTICULITIS OF JEJUNUM IN A PATIENT WITH PANDIVERTICULOSIS AND MULTIFOCAL DIVERTICULITIS - LAPAROSCOPIC ASSISTED MANAGEMENT OF A RARE PATHOLOGY**
S. Bock, P. Folie, K. Ukegjini, A. Kachel, D. Gallay, F. Marra, C. Maurus,
N. Kalak, W. Brunner (Rorschach/CH) (8'+2')
- 126 **EFFIZIENZ UND SICHERHEIT VON DEBULKINGOPERATIONEN BEI OVARIALKARZINOMEN**
M. Millesi, K. Stadler, N. Hammerschmid, C. Grimm, G. Györi, A. Stift,
S. Polterauer, A. Reinhaller, F. Herbst, G. Silberhumer (Wien) (8'+2')
- 127 **DER EINSATZ VON DRAINAGEN IN DER VISZERALCHIRURGIE: MIT EVIDENZ ODER AUS TRADITION ?**
M. Mille, A. Stier (Erfurt/D) (8'+2')

DONNERSTAG, 7. JUNI 2012, 16:30 - 18:00 UHR
KARAJAN-SAAL 1

19
VIDEOSITZUNG III: COLON/REKTUM - MINIMAL INVASIVE SINGLE INCISION
TECHNIKEN

VORSITZ: W. Brunner (Rohrschach/CH), A. Shamiyeh (Linz)

- 128 ONCOLOGICAL LAPAROSCOPIC RIGHT HEMICOLECTOMY - A CASE OF A
 NEUROENDOCRINE TUMOUR
 P. Folie, T. Clerici, N. Kalak, W. Brunner (Rorschach/CH) (7'+3')
- 129 SINGLE INCISION ASSISTED TRANSANAL NOTES RECTUM RESECTION
 C. Obrist, M. O. Biebl, J. Schirnhofner, K. Pimpl, C. Mittermair, A. Guenther,
 N. Waldstein, R. Frass, H. G. Weiss (Salzburg) (7'+3')
- 130 LAPAROSCOPIC EXTRALEVATOR ABDOMINOPERINEAL RESECTION (APR) FOR VERY
 LOW RECTAL CANCER
 L. Marti, S. Bischofberger, C. Maurus, B. Schmied, M. Thurnherr (St. Gallen/CH)
 (7'+3')
- 131 SINGLE PORT LAPAROSCOPIC ANTERIOR RESECTION FOR A HANSON-STOCK IIB / III
 DIVERTICULITIS
 N. Kalak, S. Bischofberger, M. Adamina, W. Brunner (St.Gallen/CH) (7'+3')
- 132 SINGLE PORT LAPAROSCOPIC TOTAL PROCTOCOLECTOMY WITH J POUCH ILEOANAL
 ANASTOMOSIS IN ULCERATIVE COLITIS - A CASE REPORT
 W. Brunner, N. Kalak, P. Bisang, S. Luz, B. Schmied (Rorschach/CH) (7'+3')
- 133 SINGLE PORT LAPAROSCOPIC ASSISTED TRANSVAGINAL PUNCTURE OF PERICOLIC
 ABSCESS (SAT - PROCEDURE)
 P. Folie, N. Kalak, S. Bock, K. Ukegjini, A. Kachel, D. Gallay, F. Marra,
 C. Maurus, W. Brunner (Rorschach/CH) (7'+3')
- 134 DIE STAPLERHÄMORRHOIDOPEXIE - LEHREINGRIFF AM TIERMODELL
 R. Oberhuber, T. Resch, M. Oberwalder, I. Kronberger, J. Pratschke,
 F. Aigner (Innsbruck) (7'+3')

DONNERSTAG, 7. JUNI 2012, 16:30 - 18:00 UHR
KARAJAN-SAAL 2

20
HERZCHIRURGIE - ASSIST DEVICES

VORSITZ: G. Laufer (Wien), K. Tscheliessnigg (Graz)

- 135 INSTITUTIONAL EXPERIENCE WITH THE HEARTWARE AND HEARTMATE II LEFT VENTRICULAR ASSIST DEVICE
 D. Zimpfer, F. Eskandary, S. Mahr, R. Gottardi, S. Sandner, A. Rajek, G. Wiesethaler, H. Schima, G. Laufer (Wien) (7'+3')
- 136 OPTIMIZED EXTRACORPOREAL CIRCULATION SYSTEM IN PATIENTS WITH ISOLATED CORONARY ARTERY BYPASS SURGERY: A SINGLE-CENTER EXPERIENCE
 MINIATURISIERTES, EXTRAKORPORALES ZIRKULATIONSSYSTEM BEI ISOLIERTER AORTOCORONARER BYPASSOPERATION: EIN ERFAHRUNGSBERICHT DES
 M. Harrer, F. Waldenberger, M. Gorlitzer, P. Poslussny, R. Moidl, S. Folkmann, G. Weiss, M. Grabenwöger (Wien) (7'+3')
- 137 ADVERSE EVENTS AND COMPLICATIONS PROFILE AFTER HVAD LVAD IMPLANTATIONS IN ADULT PATIENTS
 M. Schweiger, J. Vierecke, A. Stepanenko, M. Kukucka, M. Hübler, E. Potapov, R. Hetzer, T. Krabatsch (Graz) (7'+3')
- 138 CYCLOSPORINE VS. TACROLIMUS BASED IMMUNOSUPPRESSION IN PATIENTS WITH A VENTRICULAR ASSIST DEVICE UNDERGOING HEART TRANSPLANTATION.
 F. Eskandary, A. Zuckermann, D. Dunkler, S. Mahr, A. Aliabadi, G. Laufer, D. Zimpfer (Wien) (7'+3')
- 139 NONINVASIVE CARDIOVASCULAR DIAGNOSTICS DERIVED FROM PUMP SIGNALS IN ROTARY BLOOD PUMP RECIPIENTS
 M. Granegger, F. Moscato, D. Zimpfer, H. Schima, (Wien) (7'+3')
- 140 UPDATE DER MECHANISCHEN KREISLAUFUNTERSTÜTZUNG AN HAND EINES ERFAHRUNGSBERICHTES AUS DEM DEUTSCHEN HERZZENTRUM BERLIN
 M. Schweiger, E. Potapov, J. Vierecke, A. Stepanenko, K. Tscheliessnigg, T. Krabatsch, R. Hetzer (Graz) (7'+3')

141 STAND DER MECHANISCHEN KREISLAUFUNTERSTÜTZUNG IM KINDESALTER UND BEI CONGENITALEN VITIEN

M. Schweiger, E. Potapov, K. Tscheliessnigg, T. Krabatsch, F. Berger, R. Hetzer, M. Hübler (Graz)

(7'+3')

142 TRICUSPID VALVE REPAIR FOR MODERATE AND SEVERE TRICUSPID VALVE INSUFFICIENCY IN LVAD PATIENTS.

F. Eskandary, G. Wieselthaler, H. Schima, J. Horvat, J. Gökler, A. Zuckermann, G. Laufer, S. Mahr, D. Zimpfer (Wien)

(7'+3')

DONNERSTAG, 7. JUNI 2012, 16:30 - 18:00 UHR
PAPAGENO-SAAL

21
NEUGEBORENECHIRURGIE

VORSITZ: G. Fasching (Klagenfurt), E. Horcher (Wien)

- 143 35 JAHRE ERFAHRUNG MIT HYDROZEPHALUS PATIENTEN - TRADITION - ODER LEITET DIE PRÄNATAL-DIAGNOSTIK EINEN PARADIGMENWECHSEL EIN?
 B. Häussler, J. Hager (Innsbruck) (7'+3')
- 144 ADENOMATOID ZYSTISCHE MALFORMATIONEN DER LUNGE
 O. Renz, E. Horak, B. Häussler, T. Schmid, F. Augustin, J. Hager (Innsbruck) (7'+3')
- 145 DECKUNG VON BAUCHWANDEFEKTEN BEI NEUGEBORENE/SÄUGLINGEN MIT AZELLULÄREN XENOGENEN MESHIMPLANTATEN - EINE SINGLE-CENTER-STUDIE
 J. Hager, B. Häussler, P. Hechenleitner, O. Renz (Innsbruck) (7'+3')
- 146 SYNTHETISCHE UND BIOLOGISCHE PATCHMATERIALIEN FÜR DEN VERSCHLUSS DER CONGENITALEN DIAPHRAGMAHERNIE (CDH): EIN SYSTEMATISCHER REVIEW
 E. M. Rutenstock, M. Kaiser, A. Saxena (Graz) (7'+3')
- 147 GASTROSCHISIS: A RETROSPECTIVE SINGLE CENTER EXPERIENCE.
 S. Baumann, A. Springer, M. Pones, M. Meier, E. Horcher, W. Rebhandl (Wien) (7'+3')
- 148 TREVES HERNIE - SPÄTKOMPLIKATION NACH GASTROSCHISIS
 S. Kargl, W. Pumberger (Linz) (7'+3')
- 149 PERIPARTALE ANÄMIE DURCH INTRAUTERINEN VOLVULUS
 J. Ludwiczek, E. Lechner, B. Preuer-Lackner, W. Pumberger (Linz) (7'+3')
- 150 NEKROTISIERENDE ENTERKOLITIS ALS PERIOPERATIVE KOMPLIKATION DER OPERATIVEN KORREKTUR ANGEBORENER HERZFEHLER
 S. Kargl, W. Pumberger (Linz) (7'+3')
- 151 THE PREDICTIVE ROLE OF INTERLEUKIN-8 FOR 60-DAY MORTALITY IN INFANTS WITH SURGICAL NECROTIZING ENTEROCOLITIS
 T. Benkoe, C. Reck, A. Gleiss, E. Horcher, W. Rebhandl (Wien) (7'+3')

DONNERSTAG, 7. JUNI 2012, 16:30 - 18:00 UHR
PARACELSUS-SAAL

22
YOUNG SURGEONS FORUM SITZUNG III

VORSITZ: V. Gincu (Graz), A. Weißenbacher (Innsbruck)

- 152 GALLENBLASEN-, EXTRA- UND INTRAHEPATISCHE GALLENGANGSKARZINOME-
 WALDVIERTLER ERFAHRUNG ÜBER DREI JAHRE
 C. Binder, R. Klug, T. Mayrhofer, F. König, M. Vischer (Horn) (6'+2')
- 153 ENTWICKLUNG EINER TEILAUTOMATISIERTEN TUMORDATENBANK FÜR DAS
 COLOREKTALE UND MAMMAKARZINOM UND ETABLIERUNG IM KLINISCHEN ALLTAG
 M. Mitteregger (Graz) (6'+2')
- 154 DIAGNOSTIC ENDOSCOPIC ULTRASOUND IN CASE OF PANCREATIC CANCER - A
 REAL HELP?
 A. Pötscher, E. Bareck, F. Längle (Wiener Neustadt) (6'+2')
- 155 SINGLE INTRAOPERATIVE DIRECT SHOCK WAVE TREATMENT OF THE BOWEL
 ENHANCES VEGF EXPRESSION AND INDUCES NEOANGIOGENESIS:
 AN EXPERIMENTAL STUDY IN THE RAT MODEL
 W. Dabernig, V. Maaß, H. Reis, K. Schmid, J. Dabernig, D. Öfner-Velano (Salzburg)
 (6'+2')
- 156 PERIOPERATIVE OUTCOME OF OCTOGENERIANS UNDERGOING SURGERY FOR
 COLORECTAL CARCINOMA
 C. Nawara, T. Jäger, J. Wafah, D. Öfner, A. Dinnewitzer (Salzburg) (6'+2')
- 157 INZIDENZ, DIAGNOSTIK UND THERAPIE DES PLATZBAUCHES
 S. Buchner, S. Reich-Weinberger, J. Hutter, D. Öfner (Salzburg) (6'+2')
- 158 INCIDENCE OF ANASTOMOTIC LEAKAGE AFTER ONCOLOGICAL RIGHT
 HEMICOLECTOMY
 B. Widmann, T. Jäger, J. Wafah, S. Buchner, D. Öfner, A. Dinnewitzer (Salzburg)
 (6'+2')
- 159 DIE ETABLIERUNG EINER SINGLE INCISION LAPAROSCOPIC (SIL) TECHNIK
 IM BEZIRKSKRANKENHAUS DER BARMHERZIGEN SCHWESTERN WIEN (BHS).
 U. Kozuchowska, S. Leibetseder, M. Fink, I. Haunold, N. Tykalsky, A. E. Klaus (Wien)
 (6'+2')
- 160 SPLEEN-PRESERVING SINGLE INCISION LAPAROSCOPIC REPAIR OF A SPLENIC ARTERY
 ANEURYSM – CASE REPORT
 K. Pimpl, M. O. Biebl, J. Schirnhöfer, C. Mittermair, C. Obrist, A. Guenther,
 N. Waldstein, R. Frass, H. G. Weiss (Salzburg) (6'+2')

DONNERSTAG, 7. JUNI 2012, 16:30 - 18:00 UHR
TRAKL-SAAL

23
GEFÄSSCHIRURGIE II - ABDOMINELLES AORTENANEURYSMA

VORSITZ: K. Tiesenhausen (Graz), H. Strassegger (Wien)

- 161 HYBRIDEINGRIFFE AN DER AORTA - INDIKATION UND TECHNISCHE MÖGLICHKEITEN
 N. Duschek, C. Senekowitsch, R. Schwarz, J. Strassegger, W. Bergmayr,
 A. Assadian (Wien) (10'+3')
- 162 DIE ANEURYSMA-BEDINGTE MORTALITÄT NACH ELEKTIVER EXKLUSION VON
 ABDOMINELLEN AORTENANEURYSMATA ERSCHEINT NACH ENDOVASKULÄRER
 THERAPIE GERINGER: EINE METAANALYSE
 H. Teufelsbauer, T. Kapitanov, P. Polterauer, J. Lammer, G. Kretschmer (Wien) (10'+3')
- 163 DAS ABDOMINELLE AORTENANEURYSMA: VOM NADELHALTER ZUM KATHETER UND
 ZUM KOMBINIERTEN VORGEHEN
 G. Kretschmer, H. Teufelsbauer, J. Lammer, P. Polterauer (Wien) (10'+3')
- 164 ANEURYSMAQUERDURCHMESSER UND LANGZEITÜBERLEBEN NACH ELEKTIVER
 ABDOMINELLER AORTENANEURYSMAEXKLUSION: DER INITIALE DURCHMESSER
 SPIELT EINE ROLLE - SIZE MATTERS
 P. Polterauer, M. Teufelsbauer, J. Lammer, G. Kretschmer,
 H. Teufelsbauer (Wien) (10'+3')
- 165 ERGEBNISSE NACH EINER DEKADE ENDOVASCULÄRER THERAPIE DES ABDOMINELLE
 AORTENANEURYSMA
 M. Kalteis, F. Huber, H. Lugmayr (Wels) (10'+3')

**DONNERSTAG, 7. JUNI 2012, 16:30 - 18:00 UHR
DOPPLER-SAAL**

**24
INTERVENTIONELLE ENDOSKOPIE IM WANDEL DER ZEIT**

VORSITZ: C. Profanter (Innsbruck), G. Werkgartner (Graz)

- 166 THE ESOPHAGO-GASTRO-DUODENOSCOPY IN THE HANDS OF THE SURGICAL GASTROENTEROLOGIST
J. Karner-Hanusch (Wien) (8'+3')
- 167 DIE ERCP IM WANDEL DER ZEIT UND IHR EINFLUSS AUF DIE CHIRURGISCHE INTERVENTION
C. Profanter (Innsbruck) (8'+3')
- 168 MUCOSEKTOMIE - TECHNIKEN IM GASTROINTESTINALTRAKT
J. Holzinger (Salzburg) (8'+3')
- 169 PEG: DURCHFÜHRUNG UND KOMPLIKATIONEN - WELCHER PATIENT PROFITIERT WIRKLICH DAVON?
F. Tomaselli (Linz) (8'+3')
- 170 DIE WERTIGKEIT DER DIAGNOSTISCHEN UND INTERVENTIONELLEN KOLO-PROKTOSKOPIE AUS DER SICHT DER VISZERALCHIRURGEN
H. Bacher (Graz) (8'+3')
- 171 ENDOSKOPISCHE STENT IMPLANTATIONEN - THERAPIE / PALLIATION - BRIDGE TO SURGERY
B. Franz (Salzburg) (8'+3')
- 172 DER COLORECTALE STENT: EINE RETROSPEKTIVE SINGLE CENTER ANALYSE
G. Köhler (Linz) (8'+3')
- 173 OPERATIVE VERSORGUNG VON KOMPLIKATIONEN DER KOLOSKOPIE - ERFAHRUNG AUS 5 JAHREN
J. Sauer (Arnsberg/D) (8'+3')

FREITAG, 8. JUNI 2012, 09:00 - 10:30 UHR
MOZART-SAAL 1-3

25
CHIRURGIE IM WANDEL DER ZEIT - TRADITION UND PARADIGMENWECHSEL III

VORSITZ: M. W. Bächler (Heidelberg), J. Pratschke (Innsbruck)

- | | | |
|-----|--|----------|
| 174 | GALLENWEGSCHIRURGIE
W. Wayand (Linz) | (15'+3') |
| 175 | LEBERCHIRURGIE
H. J. Mischinger (Graz) | (15'+3') |
| 176 | LEBERMETASTASEN
J. Pratschke (Innsbruck) | (15'+3') |
| 177 | PANKREASCHIRURGIE
M. W. Bächler (Heidelberg) | (15'+3') |
| 178 | TRANSPLANTATIONSCHIRURGIE
R. Öllinger (Innsbruck) | (15'+3') |

FREITAG, 8. JUNI 2012, 09:00 - 10:30 UHR
MOZART-SAAL 4-5

26
WUNDHEILUNG UND UNTERDRUCKTHERAPIE I

VORSITZ: T. Auer (Graz), D. Öfner (Salzburg)

- 179 PROSPECTIVE RANDOMIZED STUDY TO COMPARE 2 ABDOMINAL NEGATIVE PRESSURE SYSTEMS: SUPRASORB CNP VERSUS V.A.C - AB-THERA.
 T. Auer, P. Kohek, A. Puntschart, H. Cerwenka, H. Hauser, M. Thalhammer, S. Uranüs, H. J. Mischinger (Graz) (10'+3')
- 180 "DAMAGE CONTROL SURGERY" UND ABDOMINELLE UNTERDRUCKTHERAPIE BEI PERFORIERTER KOLITIS UND SIGMADIVERTIKULITIS MIT FORTGESCHRITTENER PERITONITIS EINE RETROSPEKTIVE ANALYSE VON 30 PATIENTEN
 S. Reich-Weinberger, S. Buchner, J. Hutter, D. Öfner (Salzburg) (10'+3')
- 181 DIE WIRKUNG DER POLYÄTHYLEN-FOLIE SUPRASORB CNP* BEI KONTROLLIERTER INTRAABDOMINALER TOPISCHER UND FLÄCHIGER ANWENDUNG IM TIERVERSUCH
 M. Y. Rigler, T. Auer, I. Wiederstein, K. H. Preisegger (Graz) (10'+3')
- 182 TYPES OF APPLICATION OF POLYETHYLENE FOIL SUPRASORB CNP® IN TREATMENT OF THE OPEN ABDOMEN
 A. Puntschart, T. Auer, P. Kohek, H. Cerwenka, M. Y. Rigler (Graz) (10'+3')
- 183 INTESTINAL FISTULA TREATED WITH DIRECT CONTINUES NEGATIVE PRESSURE (CNP) THERAPY (SUPRASORB CNP®)
 T. Auer, P. Kohek, S. Uranüs, H. Cerwenka, A. Puntschart, H. Mischinger (Graz) (10'+3')
- 184 DIE BEHANDLUNG DES OFFENEN ABDOMENS MITTELS UNTERDRUCKTHERAPIE UND EINSATZ DER SUPRASORB-CNP-DRAINAGEFOLIE LEITLINIEN FÜR DEN KLINISCHEN ALLTAG- BERICHT EINES KONSENSUSTREFFENS
 S. Reich-Weinberger, D. Öfner (Salzburg) (10'+3')

FREITAG, 8. JUNI 2012, 09:00 - 10:30 UHR
KARAJAN-SAAL 1

27
CHIRURGISCHE ONKOLOGIE: NEOADJUVANTE THERAPIE STATE OF THE ART
(STELLENWERT DER ZIELGERICHTETEN THERAPIEN)

VORSITZ: M. Gnant (Wien), H. Hauser (Graz)

- | | | |
|-----|--|---------|
| 185 | BREAST
P. Dubsy (Wien) | (8'+2') |
| 186 | COMMENT
A. Haid (Feldkirch) | (8'+2') |
| 187 | OESOPHAGUS
S. F. Schoppmann (Wien) | (8'+2') |
| 188 | MAGEN
S. F. Schoppmann (Wien) | (8'+2') |
| 189 | COMMENT
K. Emmanuel (Linz) | (8'+2') |
| 190 | REKTUM
M. Zitt (Innsbruck) | (8'+2') |
| 191 | COMMENT
J. Tschmelitsch (St. Veit a.d. Glan) | (8'+2') |
| 192 | LEBERMETASTASEN DES COLORECTALEN KARZINOMS
H. Rumpold (Linz) | (8'+2') |
| 193 | COMMENT
T. Grünberger (Wien) | (8'+2') |

**FREITAG, 8. JUNI 2012, 09:00 - 10:30 UHR
KARAJAN-SAAL 2**

**28
HERZCHIRURGIE**

VORSITZ: M. Grimm (Innsbruck), C. Groß (Linz)

- 194 **MULTIPLE ARTERIAL REVASCLARIZATION IN CABG SURGERY - INVESTIGATION OF LONG-TERM BENEFIT IN A CONSECUTIVE COHORT OF 3129 PATIENTS**
O. Chevchik, R. Schistek, N. Fischler, A. Sakic, M. Wanitschek, H. Alber, H. Ulmer, M. Grimm, E. Ruttman (Innsbruck) (6'+2')
- 195 **DAS OPERATIVE RISIKO BEI HERZCHIRURGISCHEN EINGRIFFEN AN 80 JÄHRIGEN PATIENTEN UNTERSCHIEDET SICH NICHT SIGNIFIKANT VON DEM DER <60 JÄHRIGEN PATIENTEN**
A. Vötsch, B. Zirngast, L. Salaymeh, M. Anelli Monti, P. Oberwalder, A. Yates, A. Yates, D. Dacar, I. Knez, S. Huber, I. Ovcina, P. Curcic, C. Streinu, F. Quehenberger, W. Toller, K. Tscheliessnigg, H. Mächler (Graz) (6'+2')
- 196 **AKUTE AORTOCORONARE BYPASSOPERATIONEN - OUTCOME BEI 100 KONSEKUTIVEN PATIENTEN**
A. Franner, M. Fink, W. Wandschneider (Klagenfurt) (6'+2')
- 197 **AORTENKLAPPENERSATZ BEI ÜBER 80-JÄHRIGEN**
M. Laschitz, W. Wandschneider (Klagenfurt) (6'+2')
- 198 **PERIOPERATIVES ERGEBNIS DER CHIRURGISCHEN THERAPIE DER MITRALKLAPPENENDOKARDITIS: KLAPPENREPAIR VERSUS KLAPPENERSATZ**
J. Demmer, M. Alavian, M. Pils, C. Groß (Linz) (6'+2')
- 199 **LONG-TERM OUTCOME IN PATIENTS AFTER SURGERY FOR ACTIVE-INFECTIVE SINGLE- AND MULTIVALVULAR ENDOCARDITIS**
K. Mészáros, S. Nujic, T. König, D. Reineke, E. Roost, L. Englberger, G. Sodeck, J. Schmidli, T. Carrel, M. Czerny (Bern/D) (6'+2')
- 200 **DIE CHIRURGISCHEN ERGEBNISSE DER AKUTEN INFEKTIOSEN ENDOCARDITIS UNTER BESONDERER BERÜCKSICHTIGUNG DER SAISONALEN HÄUFIGKEIT UND DER DISKRIMINIERUNG ZWISCHEN INTRAOPERATIV „STERILEM“ UND POSITIVEM KEIMNACHWEIS**
W. Braidler (Graz) (6'+2')

- 201 **AORTIC VALVE LUPUS ERYTHEMATODES - A RARE INDICATION FOR SURGERY**
I. M. Keeling, P. Oberwalder, I. Knez, H. Mächler, M. Anelli-Monti, A. Yates,
L. Salaymeh, R. Maier, E. F. Karpf, D. Dacar, K. Tscheliessnigg (Graz) (6'+2')
- 202 **BAIL OUT STRATEGY OF STENT GRAFT INDUCED RETROGRADE TYPE A AORTIC
DISSECTION USING THE EVITA-OPEN PROSTHESIS**
M. Gorlitzer, G. Weiss, F. Waldenberger, R. Moidl, S. Folkmann, M. Harrer,
M. Grabenwöger (Wien) (6'+2')
- 203 **BARE SPRINGS AT THORACIC STENT GRAFTS REPRESENT AN ONGOING HAZARD
FOR THE PATIENT**
A. Vötsch, H. Mächler, S. Huber, L. Salaymeh, P. Schedlbauer, H. R. Portugaller,
K. Tscheliessnigg, P. J. Oberwalder (Graz) (6'+2')
- 204 **FONTAN COMPLETION IN THE SETTING OF KARTAGENER-SYNDROM**
K. Mészáros, F. Schönhoff, D. Hutter, C. Casaulta-Aebischer, J. Pfammatter,
T. Carrel, A. Kadner (Bern/CH) (6'+2')

FREITAG, 8. JUNI 2012, 09:00 - 10:30 UHR
WOLF-DIETRICH-SAAL

29
ACP-ENTZÜNDLICHE DARMERKRANKUNGEN

VORSITZ: A. Dinnewitzer (Salzburg), A. Salat (Wien)

- | | | |
|-----|---|----------|
| 205 | DIVERTIKULITIS
M. Zitt (Innsbruck) | (10'+2') |
| 206 | ENTZÜNDLICHE DARMERKRANKUNGEN - KONSERVATIVE THERAPIE
W. Reinisch (Wien) | (10'+2') |
| 207 | CHRONISCH ENTZÜNDLICHE DARMERKRANKUNGEN UND ENDOSKOPIE
B. Franz (Salzburg) | (8'+2') |
| 208 | MORBUS CROHN - CHIRURGIE
A. Dinnewitzer (Salzburg) | (8'+2') |
| 209 | COLITIS ULCEROSA - CHIRURGIE
A. Berger (Graz) | (8'+2') |
| 210 | IBD - POUCHVERFAHREN
F. Aigner (Innsbruck) | (8'+2') |
| 211 | COLITIS
A. Heuberger (Oberndorf bei Salzburg) | (8'+2') |
| 212 | PREDICTIVE FACTORS FOR FAECAL INCONTINENCE AFTER SURGERY FOR PERIANAL CROHN'S DISEASE – A MULTIVARIATE ANALYSIS
S. Riss, K. Schwameis, M. Pones, H. Vogelsang, W. Reinisch, P. Papay, M. Mittlböck, A. Stift (Wien) | (8'+2') |

FREITAG, 8. JUNI 2012, 09:00 - 10:30 UHR
PAPAGENO-SAAL

30
KINDERCHIRURGIE: CHIRURGIE DES VERDAUUNGSTRAKTES

VORSITZ: J. Hager (Innsbruck), J. Schalamon (Graz)

- 213 HEREDITÄRE PANKREATITIS IM KINDESALTER
 S. Kargl, B. Frechinger, H. Duba, R. Schöfl, W. Pumberger (Linz) (8'+3')
- 214 EVALUATION OF ULTRASOUND IN DIAGNOSING ACUTE APPENDICITIS IN A PEDIATRIC POPULATION
 M. Ploder, M. Schaffert, D. Gvozdic, J. Bauer, G. Schimpl (Salzburg) (8'+3')
- 215 ACCURACY OF ABDOMINAL ULTRASOUND IN THE DIAGNOSIS OF ACUTE APPENDICITIS IN CHILDREN
 C. Wiener, C. A. Reck, W. Rebhandl, E. Horcher (Wien) (8'+3')
- 216 IMMUNOPHENOTYPICAL CHARACTERIZATION OF APPENDICEAL AND PERIPHERAL BLOOD LYMPHOCYTES IN PEDIATRIC APPENDICITIS
 P. Angleitner (Wien) (8'+3')
- 217 GASTRIC PULL UP FOR ESOPHAGEAL REPLACEMENT IN CHILDREN A SINGLE CENTER EXPERIENCE
 C. A. Reck, M. Pones, E. Horcher (Wien) (8'+3')
- 218 BIOMECHANISCHE EIGENSCHAFTEN DES ÖSOPHAGUS: BEDEUTUNG FÜR DIE OPERATIVE KORREKTUR DER ÖSOPHAGUSATRESIE UND TISSUE ENGINEERING
 E. Biro, G. Klimbacher, A. K. Saxena (Graz) (8'+3')
- 219 ERGEBNISSE DER ÖSOPHAGUSDRÜSENZELLEN-FORSCHUNG IM TIERMODELL FÜR TISSUE ENGINEERING UND REGENERATIVE MEDIZIN
 G. Klimbacher, E. Biro, A. K. Saxena (Graz) (8'+3')
- 220 MECHANISCHE DARMVERLÄNGERUNG BEI RATTEN - MECHANICAL LENGTHENING OF SMALL INTESTINE (MESI)
 J. Schalamon, P. A. Hausbrandt, H. Ainoedhofer, A. K. Saxena (Graz) (8'+3')

FREITAG, 8. JUNI 2012, 09:00 - 10:30 UHR
PARACELSUS-SAAL

31
THORAXCHIRURGIE

VORSITZ: W. Klepetko (Wien), T. Schmid (Innsbruck), F. M. Smolle-Jüttner (Graz)

- 221 ANATOMISCHE LUNGENRESEKTIONEN FÜR PATIENTEN ÜBER 80 JAHRE? VERGLEICH THORAKOTOMIE VERSUS MINIMAL-INVASIVER ZUGANG
 F. Augustin, T. Schmid, P. Lucciarini, H. Maier, J. Bodner (Innsbruck) (6'+3')
- 222 VATS LOBEKTOMIE BEI HÖHEREN TUMORSTADIEN
 S. Buchner, S. Reich-Weinberger, D. Öfner, J. Hutter (Salzburg) (6'+3')
- 223 LINKSSEITIGE VATS-PNEUMONEKTOMIE - PRÄSENTATION EINER ERSTEN KLEINEN FALLSERIE
 J. Bodner, F. Augustin, M. Hirschburger, L. Tomczyk, W. Stertmann (Giessen/D) (6'+3')
- 224 INTRAOPERATIVE KOMPLIKATIONEN BEI THORAKOSKOPISCHEN LOBEKTOMIEN - VON DER KONVERSION ZUM MINIMAL-INVASIVEN „TROUBLE-SHOOTING“
 F. Augustin, J. Bodner, P. Lucciarini, H. Maier, T. Schmid (Innsbruck) (6'+3')
- 225 DISCRIMINATION OF CLINICAL STAGES IN NON-SMALL CELL LUNG CANCER PATIENTS BY SERUM HSP27 AND HSP70: A MULTI-INSTITUTIONAL CASE-CONTROL STUDY
 M. Zimmermann, S. Nickl, C. Lambers, S. Hacker, A. Mitterbauer, K. Hoetzenecker, A. Rozsas, G. Ostoros, V. Laszlo, F. Renyi-Vamos, W. Klepetko, B. Dome, J. H. Ankersmit, (Wien) (6'+3')
- 226 THE PROLIFERATION MARKER KI67 PREDICTS SURVIVAL IN MALIGNANT PLEURAL MESOTHELIOMA
 B. Ghanim, G. Ostoros, M. A. Hoda, T. Klikovits, M. Filipits, U. Setinek, S. Torok, J. Fillinger, V. Laszlo, B. Dome, M. Grusch, A. Scheed, C. Aigner, H. J. Ankersmit, G. Lang, S. Taghavi, J. Matilla Sigüenza, G. Dekan, W. Klepetko, W. (Wien) (6'+3')
- 227 CLINICAL RESULTS OF A TRIMODALITY TREATMENT INCLUDING RADICAL SURGERY IN ADVANCED STAGE NON-SMALL CELL LUNG CANCER
 T. Klikovits, M. Hoda, B. Ghanim, B. Hegedus, B. Dome, C. Aigner, S. Taghavi, J. Matilla, G. Lang, W. Klepetko (Wien) (6'+3')

- 228 **PRETREATMENT SERUM C-REACTIVE PROTEIN LEVELS PREDICT BENEFIT FROM MULTIMODALITY TREATMENT INCLUDING RADICAL SURGERY IN MALIGNANT PLEURAL MESOTHELIOMA: A RETROSPECTIVE MULTICENTER ANALYSIS**
M. Hoda, B. Ghanim, M. P. Winter, T. Klikovits, B. Hegedues, B. Döme, M. Arns, P. Schenk, W. Pohl, C. Zielinski, M. Filipits, M. Grusch, S. Taghavi, G. Lang, C. Aigner, W. Berger, W. Klepetko (Wien) (6'+3')
- 229 **INDIVIDUALIZED MANAGEMENT OF ESOPHAGEAL PERFORATION**
J. Lindenmann, V. Matzi, N. Neuboock, U. C. Anegg, C. Porubsky, J. Smolle, A. Maier, F. M. Smolle-Juettner (Graz) (6'+2')
- 230 **A SELDOM INDICATION FOR VIDEO ASSISTED THORACOSCOPIC SURGERY: HEADSCARF NEEDLE ASPIRATION**
B. Ghanim, H. J. Ankersmit, H. Prosch, M. A. Hoda, A. Scheed, T. Klikovits, W. Klepetko, G. Lang (Wien) (6'+2')
- 231 **DER TRANSVERSE MYOKUTANE GRAZILIS LAPPEN ZUR THORAXWAND-REKONSTRUKTION BEI MÄNNERN MIT POLAND-SYNDROM**
M. Hladik, E. Russe, F. Ensat, H. Schubert, H. Hussl, T. Schoeller, G. Wechselberger (Salzburg) (6'+2')

FREITAG, 8. JUNI 2012, 11:00 - 12:30 UHR
MOZART-SAAL 1-3

32
CHIRURGIE IM WANDEL DER ZEIT - TRADITION UND PARADIGMENWECHSEL IV

VORSITZ: F. Längle (Wr. Neustadt), H. G. Weiss (Salzburg)

- 232 MINIMAL INVASIVE CHIRURGIE
H. G. Weiss (Salzburg) (15'+3')
- 233 „DIE CHIRURGIE IM WANDEL DER ZEIT - TRADITION UND PARADIGMENWECHSEL“ –
HERNIENCHIRURGIE - QUO VADIS?
R. H. Fortelny, (Wien) (15'+3')
- 234 ADIPOSITASCHIRURGIE
K. Miller (Hallein) (15'+3')
- 235 PARADIGMENWECHSEL IN DER GEFÄSSCHIRURGIE - VOM NADELHALTER
ZUM DRAHT
W. Trubel (Wien) (15'+3')
- 236 KIEFERCHIRURGIE
I. Watzke (Wien) (15'+3')

FREITAG, 8. JUNI 2012, 11:00 - 12:30 UHR
MOZART-SAAL 4-5

33
WUNDHEILUNG UND UNTERDRUCKTHERAPIE II

VORSITZ: P. Kohek (Graz), S. Reich-Weinberger (Salzburg)

- 237 DYNAMIC FASCIAL SUTURES IN THE MANAGEMENT OF V A C ASSISTED CLOSURE THERAPY
 P. H. Kohek, M. Y. Rigler, T. Auer, H. J. Mischinger (Graz) (10'+3')
- 237A SCHWIERIGER BAUCHDECKENVESCHLUSS NACH OFFENER ABDOMINAL-BEHANDLUNG MIT EINEM BIOMESH
 C. Ausch, M. Grünbeck, N. Hölbling, S. Kriwanek (Wien) (10'+3')
- 238 REDUKTION VON WUNDINFEKTIONEN IN DER LEISTE NACH GEFÄSSCHIRURGISCHEN EINGRIFFEN DURCH DIE ANWENDUNG VON PREVENA INCISION MANAGEMENT SYSTEM
 T. Payrits, F. Längle (Wiener Neustadt) (10'+3')
- 239 NEGATIV PRESSURE WOUND THERAPY -PARADIGMENWECHSEL DER WUNDFÜLLER
 M. Duft (Wien) (10'+3')
- 240 SUBCUTANEOUS AND EPICUTANEOUS VACUUM THERAPY AFTER OPEN ABDOMEN TREATMENT
 A. Puntchart, T. Auer, P. Kohek, M. Y. Rigler (Graz) (10'+3')
- 241 UNTERDRUCKTHERAPIE NACH LASERBEHANDLUNG
 G. Weigel, S. Spendel, W. Girsch (Graz) (10'+3')
- 242 REVERDIN-HAUTPLASTIK UND UNTERDRUCKBEHANDLUNG
 W. Girsch, E. Lahnsteiner (Wien) (10'+3')

FREITAG, 8. JUNI 2012, 11:00 - 12:30 UHR
KARAJAN-SAAL 1

34
CHIRURGISCHE ONKOLOGIE: DIE ROLLE DES CHIRURGISCHEN ONKOLOGEN
IM TUMORBOARD (CASE MANAGER)

VORSITZ: D. Kandioler (Wien), M. Zitt (Innsbruck)

■ **PODIUMSDISKUSSION:**

H. Trapl (Wien)

M. Knauer (Linz)

B. Gruenberger (Wien)

R. Kurz (Graz)

J. Tschmelitsch (St. Veit a.d. Glan)

H. Hauser (Graz)

D. Öfner (Salzburg)

C. Döllner (Graz)

FREITAG, 8. JUNI 2012, 11:00 - 12:30 UHR
KARAJAN-SAAL 2

35
HERZCHIRURGIE: QUALITÄTSSICHERUNG

VORSITZ: M. Grabenwöger (Wien), R. G. Schistek (Innsbruck)

- | | | |
|-----|---|-----------|
| 243 | ERGEBNISSE DES CARDIAC-REGISTERS 2009/10
R. G. Schistek (Innsbruck) | (20'+10') |
| 244 | QUALITÄTSMANAGEMENT ALS FÜHRUNGSINSTRUMENT
M. Grabenwöger (Wien) | (12'+3') |
| 245 | DIE ARBEIT DES DATENMANAGERS
D. Dacar (Graz) | (12'+3') |
| 246 | EUROSCORE II
R. G. Schistek (Innsbruck) | (12'+3') |
| 247 | EUROSCORE, EUROSCORE II AND STS SCORE FOR JEHOVA'S WITNESSES
J. Schneider, C. Freissmuth, W. Hitzl, S. Haindlmaier, R. Seitelberger (Salzburg) | (12'+3') |

FREITAG, 8. JUNI 2012, 11:00 - 12:30 UHR
WOLF-DIETRICH-SAAL

36
ACP-PROKTOLOGIE

VORSITZ: F. Aigner (Innsbruck), F. H. Hetzer (St. Gallen/CH)

- 248 PLASTISCH-CHIRURGISCHE UNTERSTÜTZUNG FÜR DIE PROKTOLOGIE
 B. Todoroff (Wien) (8'+3')
- 249 PARADIGMENWECHSEL IN DER PROKTOLOGIE: HÄMORRHOIDEN- UND
 FISTELCHIRURGIE IM WANDEL DER ZEIT
 A. Salat (Wien) (8'+3')
- 250 PROSPEKTIV RANDOMISIERTE STUDIE: MUCOPEXIE MIT HÄMORRHOIDALARTERIEN-
 UNTERBINDUNG VERSUS ALLEINIGER MUCOPEXIE ZUR OPERATIVEN BEHANDLUNG
 VON DRITTGRADIGEN HÄMORRHOIDEN
 F. Aigner, I. Kronberger, H. Ulmer, J. Pratschke, M. Oberwalder (Innsbruck) (8'+3')
- 251 LANGZEITERGEBNISSE NACH TRANSANALER REKTUMRESEKTION (STARR MIT
 CONTOUR® TRANSTAR™) BEI PATIENTEN MIT OBSTRUKTIVEM
 DEFÄKATIONSSYNDROM
 S. Bock, K. Wolff, F. H. Hetzer, U. Beutner, B. M. Schmied,
 L. Marti (St. Gallen/CH) (8'+3')
- 252 ANALE KONTINENZ NACH VOLLSTÄNDIGER FISTULEKTOMIE MIT FLAP
 I. Haunold, K. Sorko, M. Wunderlich (Wien) (8'+3')
- 253 FUNCTIONAL RESULTS AFTER FISTULECTOMY WITH PRIMARY SPHINCTER
 RECONSTRUCTION
 C. Kruse, S. Bischofberger, C. Maurus, K. Wolff, L. Marti,
 B. Schmied (St. Gallen/CH) (8'+3')
- 254 REZIDIVRATE NACH RADIKALER OFFENER CHIRURGIE IM VERGLEICH ZUM LIMBERG-
 FLAP BEI DER OPERATION DES PRIMÄREN SINUS PILONIDALIS: EINE RETROSPEKTIVE
 10-JAHRES-ANALYSE
 C. F. Maurus, K. Ukegjini, S. Bischofberger, K. Wolff, B. M. Schmied,
 L. M. Marti, (Rorschach/CH) (8'+3')
- 255 USE OF MEDICATED SETON (KSHARSUTRA) IN THE MANAGEMENT OF FISTULA IN ANO
 M. Sahu, M. Singh (Varanasi/Indien) (8'+3')

FREITAG, 8. JUNI 2012, 11:00 - 12:30 UHR
PAPAGENO-SAAL

37
KINDERCHIRURGIE: KINDERTRAUMATOLOGIE

VORSITZ: J. Bauer (Salzburg), W. Pumberger (Linz)

- 256 MANAGEMENT UND DIAGNOSTIK IM SCHOCKRAUM EINES KINDERCHIRURGISCHEN LEVEL-I ZENTRUMS
 A. Basharkhah, G. Klimbacher, A. Saxena (Graz) (8'+3')
- 257 KNOPFBATTERIEINGESTION BEI KINDERN- EINE UNTERSCHÄTZTE GEFAHR
 R. Stanek, O. Sarsam, A. M. Rokitansky (Wien) (8'+3')
- 258 MULTICENTERSTUDIE DES OUTCOMES GASTROINTESTINALER TRAUMATISCHER VERLETZUNGEN BEIM KIND UND JUGENDLICHEN
 E. E. Fischerauer, S. Zötsch, A. Bonnard, S. Sárközy, S. Hosie, R. B. Pico, G. Steinau, P. Czauderna, A. Çelik, V. M. Ibanez, A. K. Saxena (Graz) (8'+3')
- 259 OUTCOME DER BEHANDLUNG DER MILZRUPTUR IM KINDESALTER - EIN VERGLEICH ZWEIER ZEITALTER
 G. Singer, S. Rieder, R. Eberl, A. Haberlik (Graz) (8'+3')
- 260 PERFORIERENDE ABDOMINALVERLETZUNGEN IM KINDES- UND JUGENDALTER
 A. Gössler (Klagenfurt) (8'+3')
- 261 UPSSES: EINE EUROPÄISCHE MULTIZENTRISCHE STUDIE ÜBER HARNBLASENVERLETZUNGEN IM KINDESALTER
 A. Basharkhah, A. Saxena (Graz) (8'+3')
- 262 LANGZEITSTUDIE AN HODENTORSIONEN MIT SPEZIELLEM FOKUS AUF INTRA-UND POSTOPERATIVE HISTOLOGISCHE ANALYSE
 E. M. Rutenstock, C. Castellani, J. Schalamon, A. Saxena (Graz) (8'+3')
- 263 EXTREME HYPERPHOSPHATÄMIE NACH VERABREICHUNG EINES NATRIUM-PHOSPHATHÄLTIGEN KLYSMAS IM KINDESALTER BEI OBSTIPATION
 S. Deluggi, H. Ladenhauf, M. Ploder, F. Spreitzhofer, G. Schimpl (Salzburg) (8'+3')

**FREITAG, 8. JUNI 2012, 11:00 - 12:30 UHR
PARACELSUS-SAAL**

**38
HERZ-/THORAXCHIRURGIE - BASIC SCIENCE**

VORSITZ: H. Mächler (Graz), R. Seitelberger (Salzburg)

- 265 SEKRETOME VON WEISSEN BLUTKÖRPERCHEN UND DEREN REGENERATIVE WIRKUNG
H. J. Ankersmit (Wien) (10'+2')
- 265A PERCUTANEOUS INTRAMYOCARDIAL DELIVERY OF SECRETOME OF APOPTOTIC WHITE BLOOD CELLS (APOSEC) IMPROVES MYOCARDIAL VIABILITY AND LEFT VENTRICULAR FUNCTION IN EXPERIMENTAL ISCHEMIC CARDIOMYOPATHY
H. J. Ankersmit, M. Zimmermann, S. Nickl, D. Leberherz-Eichinger, M. Mildner, W. Sipos, W. Klepetko, G. Maurer, M. Gyöngyösi (Wien) (10'+2')
- 264 CONTINUED VENTILATION DURING OPEN HEART SURGERY REDUCES SYSTEMIC SECRETION OF SOLUBLE ST2
L. Beer*, T. Szerafin*, A. Mitterbauer, T. Haider, S. Hacker, G. Roth, G. Lang, B. Steinlechner, M. Dworschak, W. Klepetko, H. Ankersmit, (*contributed equally) (Wien) (6'+2')
- 266 SHOCK WAVE TREATMENT ENHANCES THE DIFFERENTIATION OF MONOCYTES INTO M2 MACROPHAGES WHICH ARE CRUCIAL FOR ANGIOGENESIS IN ISCHEMIC MYOCARDIUM
J. Holfeld, C. Tepeköylü, A. Falkner, L. Loacker, R. Kozaryn, N. Fischler, M. Grimm (Innsbruck) (6'+2')
- 267 HOHE SERUM OSTEOPROTEGERIN-(OPG) SPIEGEL, ABER NIEDRIGE KNOCHENMASSE BEI PATIENTEN MIT PERIPHERER ARTERIELLER VERSCHLUSSKRANKHEIT (PAVK)
D. Malliga, B. Zirngast, A. Yates, K. Tscheliessnigg (Graz) (6'+2')
- 268 EXPERIMENTAL EX-VIVO MODEL OF ACUTE AORTIC RUPTURE WITH PORCINE AORTAS
T. Dziodzio, A. Sakic, R. Kozaryn, J. Holfeld, M. Grimm, R. G. Schistek (Innsbruck) (6'+2')
- 269 RECRUITMENT AND MIGRATION OF ENDOTHELIAL PROGENITOR CELLS INDUCED BY LOW ENERGY SHOCK WAVE TREATMENT
J. Holfeld, W. Mathes, C. Tepeköylü, F. Plank, N. Fischler, M. Grimm (Innsbruck) 6'+2')

- 270 **REDUCED TARGET TISSUE PENETRATION OF STANDARD ANTIBIOTIC TREATMENT IN CORONARY ARTERY BYPASS GRAFTING USING LEFT INTERNAL MAMMARY ARTERY**
M. Andreas, M. Zeitlinger, D. Zimpfer, T. Henrich, G. Laufer, D. Hutschala (Wien) (6'+2')
- 271 **THE RAGE AXIS IN PATIENTS WITH MYASTHENIA GRAVIS**
C. Bekos, F. Zimprich, M. Öllinger, S. Nickl, S. Hacker, W. Klepetko, J. Ankersmit, B. Moser (Wien) (6'+2')
- 272 **HYPOXIC PHENOTYPE IN PULMONARY METASTASES OF DIFFERENT PRIMARY TUMORS**
T. S. Schweiger, K. Hoetzenecker, C. Nikolowsky, L. Lehmann, R. Wiebringhaus, G. Lang, P. Birner, H. J. Ankersmit, W. Klepetko (Wien) (6'+2')
- 273 **DIFFERENT POSITIONING OF TEMPORARY VENTRICULAR EPICARDIAL PACING LEADS HAS NO IMPACT ON LEFT VENTRICULAR FUNCTION IN SHEEP**
S. Huber, M. Schwarzl, W. Marte, P. Curcic, H. Mächler, H. Post (Graz) (6'+2')

FREITAG, 8. JUNI 2012, 14:30 - 16:00 UHR
MOZART-SAAL 1-3

39
CHIRURGIE IM WANDEL DER ZEIT - TRADITION UND PARADIGMENWECHSEL V

VORSITZ: W. Wandschneider (Klagenfurt), B. Teleky (Wien)

- | | | |
|-----|--|----------|
| 274 | HERZCHIRURGIE
W. Wandschneider (Klagenfurt) | (15'+3') |
| 275 | THORAXCHIRURGIE
F. Smolle-Jüttner (Graz) | (15'+3') |
| 276 | DIAGNOSTISCHE PATHOLOGIE IM WANDEL DER ZEIT –
VON DER OBDUKTION ZU MODERNEN THERAPEUTISCHEN LEITBEFUNDEN
M. Klimpfinger (Wien) | (15'+3') |
| 277 | KOLOREKTALE CHIRURGIE
B. Teleky (Wien) | (15'+3') |
| 278 | PROKTOLOGIE
A. Salat (Wien) | (15'+3') |

FREITAG, 8. JUNI 2012, 14:30 - 16:00 UHR
MOZART-SAAL 4-5

40
HANDCHIRURGIE

VORSITZ: C. Pezzei (Wien), H. Piza (Wien)

- 279 DIE BEHANDLUNG DER NERVENVERLETZUNGEN IM WANDEL DER ZEIT
 H. Millesi (Wien) (20'+0')
- 280 HANDCHIRURGIE IM WANDEL DER ZEIT AM BEISPIEL DER BEHANDLUNG VON
 GRUNDGLIEDFRAKTUREN DER DREIGLIEDRIGEN FINGER
 C. Pezzei (Wien) (10'+0')
- 281 SPEICHE - DIE VERSORGUNG DER SPEICHENFRAKTUR IM WANDEL DER ZEIT
 J. Rois (Wien) (10'+0')
- 282 OPERATIVE EINGRIFFE AM HANDGELENK IM WANDEL DER ZEIT
 W. Lick-Schiffer (Stolzalpe) (10'+0')
- 283 FUNKTIONELLE ERGEBNISSE NACH MEHRETAGENRELEASE-OPERATIONEN AN DER
 OBEREN EXTREMITÄT BEI SPASTISCHEN BEWEGUNGSSTÖRUNGEN
 C. Karner, F. Wick, E. Meizer, W. Girsch (Wien) (10'+0')
- 284 DAS KARPALTUNNELSYNDROM: INDIKATION, BEHANDLUNGSKONZEPT UND
 ERGEBNISSE
 D. Parvizi, M. Maier, S. Spindel (Graz) (8'+0')
- 285 ERSTE ERFAHRUNGEN MIT DER KOLLAGENASE-INJEKTIONSTHERAPIE BEI
 DUPUYTRENSCHEM KONTRAKTUR
 W. Girsch, G. Weigel (Wien) (10'+0')

**FREITAG, 8. JUNI 2012, 14:30 - 16:00 UHR
KARAJAN-SAAL 1**

41

**ACO-CHIRURGISCHE ONKOLOGIE: CHIRURGISCHE MACHBARKEIT BEIM
PANCREASKARZINOM: WANN, WIE, BEI WEM?**

VORSITZ: H. J. Mischinger (Graz), J. Pratschke (Innsbruck)

- | | | |
|-----|--|----------|
| 286 | ZYSTISCHE PANKREASTUMORE
P. P. Götzinger (Wien) | (15'+3') |
| 287 | LEBENSQUALITÄT NACH PALLIATIVER RESEKTION
K. Emmanuel (Linz/Salzburg) | (15'+3') |
| 288 | ERWEITERTE RESEKTION
H. J. Mischinger (Graz) | (15'+3') |
| 289 | MINIMAL METASTASIERTES KARZINOM
M. Schindl (Wien) | (15'+3') |
| 290 | PATHOLOGISCHES STAGING
A. Stift (Wien) | (15'+3') |

FREITAG, 8. JUNI 2012, 14:30 - 16:00 UHR
KARAJAN-SAAL 2

42
ADIPOSITASCHIRURGIE UND METABOLISCHE CHIRURGIE I

VORSITZ: P. Beckerhinn (Hollabrunn), G. Prager (Wien)

- 291 **ADIPOSITASCHIRURGIE IM WANDEL DER ZEIT - TRADITION UND PARADIGMENWECHSEL IN INNSBRUCK**
 A. Perathoner, E. Laimer, F. Aigner, J. Pratschke, R. Mittermair (Innsbruck) (10'+3')
- 292 **METABOLIC AND BARIATRIC SURGERY FOR TYPE 2 DIABETES MELLITUS**
 G. M. Campos (Madison/USA) (10'+3')
- 293 **WHOLE-BODY INSULIN RESISTANCE AND INSULIN CLEARANCE BEFORE AND AFTER ROUX-EN-Y GASTRIC BYPASS IN MORBIDLY OBESE PATIENTS**
 C. Rabl, P. J. Havel, M. Rao, R. Ciovica, S. Peeva, J. Schwarz, M. Schambelan, K. Mulligan, G. M. Campos, (Salzburg) (10'+3')
- 294 **BEDEUTUNG DER PARENTERALEN EISENSUBSTITUTION NACH ROUX-Y-MAGENBYPASS**
 T. Frankl (Wien) (10'+3')
- 295 **PILOTSTUDIE: UNTERSUCHUNG DES KNOCHENSTOFFWECHSELS UND VERÄNDERUNG DER KNOCHENSTRUKTUR, VOR UND NACH EINEM BARIATRISCH CHIRURGISCHEN EINGRIFF.**
 N. Tykalsky, C. Muschitz, H. Resch, W. Lechner, G. Tentschert, J. Asenbaum, A. Klaus (Wien) (10'+3')
- 296 **LONG-TERM QUALITY OF LIFE IMPROVEMENT IN GASTRIC BANDING PATIENTS FROM BODY CONTOURING SURGERY**
 M. Lanthaler, M. Mattesich, P. Püzl, J. Matiassek, U. Rieger, G. Pierer, J. Kinzl (Innsbruck) (10'+3')

FREITAG, 8. JUNI 2012, 14:30 - 16:00 UHR
WOLF-DIETRICH-SAAL

43
(A)MIC 1 - SELEKTION

VORSITZ: W. Brunner (Rorschach/CH), E. Laimer (Innsbruck)

- 297 EINFLUSS DER ERFAHRUNG DES ANÄSTHESISTEN AUF DAS OUTCOME IN DER LAPAROSKOPISCHEN KOLONCHIRURGIE
 D. Mohseni (Fürth/D) (8'+3')
- 298 EINFLUSS DER AUSBILDUNG IN DER LAPAROSKOPISCHEN CHIRURGIE AUF DAS OUTCOME DER PATIENTEN – EINE PROSPEKTIVE BEOBACHTUNGSSTUDIE
 D. Mohseni, T. Böttger (Fürth/D) (8'+3')
- 299 VERWENDUNG VON GEWÄRMTE UND BEFEUCHTETEM CO2-GAS VS. STANDARD-CO2-GAS BEI DER LAPAROSKOPISCHEN GALLENBLASENOOPERATION
 B. Klugsberger, M. Schreiner, W. Wayand, A. Shamiyeh, (Linz) (8'+3')
- 300 EMERGENCY CHOLECYSTECTOMY; AN ECONOMIC EVALUATION OF PRACTICE AT A REGIONAL HEPATOBILIARY CENTRE
 N. Misra, V. Kaliyaperumal, S. Stättner, N. Grimes, E. McChesney, D. Dunne, G. Poston, S. Fenwick, H. Malik (Liverpool/UK) (8'+3')
- 301 LAPAROSKOPIE BEIM AKUTEN ABDOMEN
 O. Brandenstein, D. Mohseni, J. Schwarz, U. Hesse, T. Böttger (Fürth/D) (8'+3')
- 302 SINGLE INCISION LAPAROSCOPIC SURGERY - EINFLUSS VON LAPAROSKOPISCHER ERFAHRUNG AUF OPERATIONSZEIT UND ZUSATZTROKARE
 E. Laimer, A. Perathoner, T. Resch, R. Sucher, J. Pratschke, R. Mittermair (Innsbruck) (8'+3')
- 303 CONVENTIONAL LAPAROSCOPY VS. SINGLE PORT SURGERY FROM A PATIENT'S POINT OF VIEW
 B. Dauser, A. Goergei, F. Herbst (Wien) (8'+3')
- 304 SINGLE INCISION LAPAROSCOPIC SURGERY, EINE OPTION BEI AKUTEN CHIRURGISCHEN KRANKHEITSBILDERN?
 G. Sitzmann, E. Brugger, F. Martin (Bozen/I) (8'+3')

FREITAG, 8. JUNI 2012, 14:30 - 16:00 UHR
PAPAGENO-SAAL

44
KINDERCHIRURGIE : KINDERUROLOGIE UND VARIA

VORSITZ: A. Haberlik (Graz), W. Rebhandl (Wien)

- 305 **ROBOTIC ASSISTED UROLOGICAL SURGERY - THE LEEDS EXPERIENCE**
 A. Springer, A. Najmaldin (Leeds/UK) (8'+3')
- 306 **BLASENAUGMENTATION: DIAGNOSE, BEHANDLUNG UND VERLAUF**
 A. Basharkhah, E. Sterl, A. Saxena, A. Haberlik (Graz) (8'+3')
- 307 **DIE ENDOSKOPISCHE MINIMAL INVASIVE HARNLEITERUNTERSPRITZUNG MIT DER
 HIT - TECHNIK UNTER VERWENDUNG EINER COOK- NADEL**
 K. Canigiani de Cerchi, A. Rokitansky (Wien) (8'+3')
- 308 **INCONTINENCE SURGERY IN CHILDREN - LONGTERM FOLLOW-UP AND OUTCOME ,
 DOES BOTOX CHANGE THE STRAGEDY ?**
 C. Schimke, M. Ardelean (Salzburg) (8'+3')
- 309 **ERGEBNISSE NACH CHIRURGISCHER THERAPIE DER DISTALEN HYPOSPADIEN**
 M. A. Ardelean, C. Schimke, G. Schimpl (Salzburg) (8'+3')
- 310 **PARTIELLE SPLENEKTOMIE ALS PALLIATIVEINGRIFF BEI HEREDITÄRER SPHÄROZYTÖSE -
 EINE SELTENE OPERATIONSINDIKATION**
 J. Hager, G. Kropshofer, S. Voelckel, K. Unsinn (Innsbruck) (8'+3')
- 311 **ERGEBNISANALYSE DER BEHANDLUNG VON MILZYSTEN IN PÄDIATRISCHEN
 PATIENTEN - MULTICENTERSTUDIE**
 E. E. Fischerauer, P. De Lagausie, J. De Agustin, A. K. Saxena (Graz) (8'+3')
- 312 **MANAGEMENT VON BILATERALEN PULMONALEN ECHINOKOKKUSZYSTEN - CASE
 REPORT**
 J. Weninger, T. Benkö, M. Pones, W. Rebhandl (Wien) (8'+3')

**FREITAG, 8. JUNI 2012, 14:30 - 16:00 UHR
PARACELSUS-SAAL**

**45
MUND-, KIEFER- UND GESICHTSCHIRURGIE I - TUMORCHIRURGIE**

VORSITZ: A. J. Gaggl (Klagenfurt), W. Millesi (Wien)

- 313 DIE KIEFERCHIRURGIE IM WANDEL DER ZEIT - ÜBER DIE GESCHICHTLICHE ENTWICKLUNG DER FACHDISZIPLIN UND DEREN WAHRNEHMUNG BEI KOLLEGENSCHAFT UND BEVÖLKERUNG
E. Bruckmoser, I. M. Watzke (Wien) (12'+3')
- 314 KOMPLIKATIONEN DER TEMPORÄREN MEDIANEN UNTERKIEFERSPALTUNG IM RAHMEN DER CHIRURGISCHEN UND RADIOTHERAPEUTISCHEN BEHANDLUNG VON OROPHARYNXKARZINOMEN
M. Etzelsdorfer, J. Hachleitner, G. Eirisch, J. Beck-Mannagetta, M. Kopp, A. Gaggl (Salzburg) (12'+3')
- 315 COMBINED MICROVASCULAR SECOND METATARSOPHALANGEAL JOINT AND DORSALIS PEDIS FLAP FOR RECONSTRUCTION OF TEMPORO-MANDIBULAR JOINT AND ORAL MUCOSA.
F. Borumandi, H. Bürger, A. Gaggl (Salzburg) (12'+3')
- 316 PROSTATA SPEZIFISCHES MEMBRANES ANTIGEN (PSMA) ALS PROGNOTISCHER MARKER IM ORALEN PLATTENEPIHELKARZINOM
J. Laimer, M. Haffner, A. Chaux, G. Schäfer, P. Obrist, A. Brunner, I. E. Kronberger, K. Laimer, B. Gurel, B. Köller, C. Seifarth, B. Zelger, H. Klocker, M. Rasse, W. Doppler, N. H. Bander (Innsbruck) (12'+3')
- 317 GESICHTSEPIHESEN IM WANDEL DER ZEIT
H. Ofner, M. Malek, B. Gattinger (Linz) (12'+3')

FREITAG, 8. JUNI 2012, 16:30 - 18:00 UHR
MOZART-SAAL 1-3

46
CHIRURGIE IM WANDEL DER ZEIT - TRADITION UND PARADIGMENWECHSEL VI

VORSITZ: M. Frey (Wien), K. Tscheliessnigg (Graz)

- | | | |
|------------------|---|----------|
| 318 | MAMMACHIRURGIE
M. Gnant (Wien) | (15'+3') |
| 319 | PLASTISCHE CHIRURGIE
M. Frey (Wien) | (15'+3') |
| 320 | HANDCHIRURGIE
H. Piza (Wien) | (15'+3') |
| 321 | WIRBELSÄULENCHIRURGIE
J. G. Grohs (Wien) | (15'+3') |
| 321 _a | PARADIGMENWECHSEL IN DER TUMORORTHOPÄDIE
R. Windhager (Wien) | (15'+3') |

FREITAG, 8. JUNI 2012, 16:30 - 18:00 UHR
MOZART-SAAL 4-5

47

AHC-HERNIENCHIRURGIE - REDUCED PORT HERNIENCHIRURGIE

VORSITZ: F. Mayer (Salzburg), R. Schrittwieser (Bruck/Mur)

- 323 SIND ULTRALEICHTE NETZE IN DER LAPAROSKOPISCHEN TRANSABDOMINELLEN PRÄPERITONEALEN HERNIENCHIRURGIE (TAPP) WIRKLICH REZIDIVGEFÄHRDETER? - RETROSPEKTIVE NACH 1251 TAPP
 E. Dapunt, W. Thaler (Bruneck/I) (8'+3')
- 324 TRANSUMBILICAL SINGLE-PORT LAPAROSCOPIC TRANSABDOMINAL PREPERITONEAL REPAIR OF INGUINAL HERNIA: INITIAL EXPERIENCE OF SINGLE INSTITUTE
 F. Marra, P. Folie, S. Bock, K. Ukegjini, A. Kachel, D. Gallay, C. Maurus, N. Kalak, W. Brunner (Rorschach/CH) (8'+3')
- 325 LEARNING CURVE IN SINGLE PORT LAPAROSCOPIC SURGERY - LOOKING ON APPENDECTOMY AND HERNIA REPAIR (TAPP)
 P. Folie, N. Kalak, S. Bock, K. Ukegjini, A. Kachel, D. Gallay, F. Marra, C. Maurus, W. Brunner (Rorschach/CH) (8'+3')
- 326 SINGLE PORT LAPAROSCOPIC TAPP VS. STANDARD 3 PORT TAPP: A MATCHED PAIR ANALYSIS
 C. Mittermair, J. Schirnhofner, M. Biebl, K. Pimpl, C. Obrist, N. Waldstein, R. Frass, H. Weiss (Salzburg) (8'+3')
- 327 IS TRANSUMBILICAL SINGLE PORT LAPAROSCOPIC TRANSABDOMINAL PREPERITONEAL REPAIR FOR ACUTELY INCARCERATED INGUINAL HERNIA FEASIBLE?
 F. Marra, N. Kalak, P. Folie, S. Bock, K. Ukegjini, A. Kachel, D. Gallay, C. Maurus, W. Brunner (Rorschach/CH) (8'+3')
- 328 IST DIE NETZFIXATION BEIM TAPP-REPAIR EINER LEISTENHERNIE GRUNDSÄTZLICH NOTWENDIG?
 F. Mayer, M. Lechner, C. Schugg-Pass, H. Niebuhr, F. Köckerling, D. Öfner (Sbg) (8'+3')
- 329 SINGLE PORT LAPAROSCOPIC IPOM PROCEDURES - IS LESS MORE?
 W. Brunner, N. Kalak, P. Folie, S. Bock, D. Gallay, A. Kachel, K. Ukegjini, F. Marra, C. Maurus (Rorschach/CH) (8'+3')
- 330 WELCHEN STELLENWERT HABEN KOMPONENTENSEPARATIONSTECHNIKEN BEI DER REPARATION GROSSER NARBENHERNIEN? WELCHEN PLATZ HAT DABEI DIE MIC-TECHNIK NACH ROSEN?
 F. Mayer, M. Lechner, A. Dinnewitzer, D. Öfner (Salzburg) (8'+3')

FREITAG, 8. JUNI 2012, 16:30 - 18:00 UHR
KARAJAN-SAAL 1

48
ACO-CHIRURGISCHE ONKOLOGIE: DIVERSES AUS DER CHIRURGISCHEN ONKOLOGIE

VORSITZ: K. Emmanuel (Linz), S. F. Schoppmann (Wien)

- 331 MEMORES IN NACHSORGE UND QUALITÄTSSICHERUNG IN DER CHIRURGISCHEN ONKOLOGIE
 P. Lechner, M. Chladek, G. Mader, A. Krall (Tulln) (8'+3')
- 332 DECLIPSE SPECT® - EINE NEUE METHODE ZUR AUFFINDUNG DES SENTINEL NODES ANHAND VON ZWEI KLINISCHEN BEISPIELEN
 M. Wacha, W. Wayand, A. Shamiyeh, (Linz) (8'+3')
- 333 STELLENWERT DER NEOADJUVANTEN CHEMOTHERAPIE OHNE RADIATIO BEIM LOKAL FORTGESCHRITTENEN PANKREASKARZINOM
 U. Steger, I. Hartlapp, C. Isbert, C. Germer, V. Kunzmann (Würzburg/D) (8'+3')
- 334 MANAGEMENT OF METASTATIC COLORECTAL CANCER (MCRC) TO THE LIVER - THE IMPACT OF HEPATOBILIARY SURGEONS ON MDT OUTCOME
 S. Stättner, R. Jones, N. Misra, D. Dunne, G. Poston, H. Malik, S. Fenwick (Liverpool/UK) (8'+3')
- 335 NEOADJUVANT TRANSARTERIAL CHEMOEMBOLISATION OF COLORECTAL LIVER METASTASES USING DRUG ELUTING BEADS; A PHASE 2 MULTICENTER STUDY
 S. Stättner, R. Jones, H. Malik, T. Grünberger, G. Poston, S. Fenwick (Liverpool/UK) (8'+3')
- 336 EARLY AND LATE COMPLICATIONS IN PREOPERATIVE CAPECITABINE, RADIATION AND BEVACIZUMAB FOR LOCALLY ADVANCED RECTAL CANCER
 M. Omejc, V. Velenik, J. Ocvirk (Ljubljana/SLO) (8'+3')
- 337 MANAGEMENT OF NEUTROPENIC ENTEROCOLITIS IN PATIENTS WITH ACUTE MYELOID LEUKEMIA
 T. Jäger, A. Dinnewitzer, T. Kijak, M. Vöhringer, D. Öfner (Salzburg) (8'+3')
- 338 ANGIOGENESE IN DER METASTASENCHIRURGIE
 C. Brostjan (Wien) (8'+3')

- 339 **SIGNALING PATHWAYS IN CANCER: THE ROADS LESS TRAVELED BY**
J. Troppmair (Innsbruck) (8'+3')
- 340 **DER STELLENWERT DER PLASTISCHEN CHIRURGIE BEI DER DEFECTDECKUNG MIT
PERFORATORLAPPENPLASTIKEN (ALT) NACH TUMORRESEKTION IN DER KOPF-HALS
REGION**
F. Ensaf, H. Schubert, E. Russe, M. Hladik, J. Beck, G. Rasp,
G. Wechselberger (Salzburg) (8'+3')

FREITAG, 8. JUNI 2012, 16:30 - 18:00 UHR
KARAJAN-SAAL 2

49
ADIPOSITASCHIRURGIE UND METABOLISCHE CHIRURGIE II - INNOVATIONEN /
KOMPLIKATIONEN

VORSITZ: K. Miller (Hallein), C. Rabl (Salzburg)

- 341 ERGEBNISSE DER LAP. SLEEVE GASTREKTOMIE IN EINEM PERIPHEREN KRANKENHAUS: ERGEBNISSE, KOMPLIKATIONEN UND LEBENSQUALITÄT
 T. Ratschiller, A. Demetz, T. Mayr, B. Spechtenhauser, T. Bammer (Kufstein) (10'+3')
- 342 SINGLE-INCISION TRANSUBILICAL LAPAROSCOPIC SLEEVE GASTRECTOMY: FIRST RESULTS OF A NOVEL SURGICAL TECHNIQUE
 R. Mittermair, R. Sucher, T. Resch, F. Cakar-Beck, J. Pratschke (Innsbruck) (10'+3')
- 343 SINGLE INCISION LAPAROSCOPIC SLEEVE GASTRECTOMY VERSUS MULTIPORT LAPAROSCOPIC SLEEVE GASTRECTOMY: ANALYSIS OF 50 CASES IN A SINGLE CENTER
 R. Sucher, T. Resch, J. Pratschke, R. Mittermair (Innsbruck) (10'+3')
- 344 ABDOMINAL WALL HERNIA IN OBESE AND MORBIDLY OBESE UNDERGOING BARIATRIC SURGERY
 K. Miller (Hallein) (10'+3')
- 345 ENDOBARRIER™ A BARIATRIC ENDOSCOPIC DEVICE
 H. G. Weiss, J. Schirnhofner, B. Weiss, G. Tomasec, M. Biebl, K. Pimpl, C. Mittermair, C. Obrist, R. Frass, N. Waldstein, F. Hoppichler (Salzburg) (10'+3')
- 346 THERAPIE DER ANASTOMOSENDEHISZENZ NACH MAGENBYPASS
 S. Kriwanek, N. Loibner Ott (Wien) (10'+3')
- 347 EMESIS GRAVIDARUM BEI MAGENBANDPATIENTIN - EINE KOMPLIKATIONSTRÄCHTIGE FEHLDIAGNOSE
 S. H. Koter, T. Müller, K. M. Kramer, T. P. Hüttl, (München/D) (10'+3')

FREITAG, 8. JUNI 2012, 16:30 - 18:00 UHR
WOLF-DIETRICH-SAAL

50
(A)MIC 2 - TECHNIKEN IM VERGLEICH

VORSITZ: J. Hutter (Salzburg), A. Shamiyeh (Linz)

- 348 **FIRST EXPERIENCE WITH 3D-HD-LAPAROSCOPY IN VISCERAL SURGERY**
 W. Mark, A. Weißenbacher, B. Kern, C. Margreiter, R. Sucher,
 J. Pratschke (Innsbruck) (9'+2')
- 349 **COMPARISON BETWEEN TRANSVAGINAL HYBRID - NOTES –
 AND TRANSUMBILICAL SINGLE PORT LAPAROSCOPIC CHOLECYSTECTOMY**
 P. Folie, I. Tarantino, N. Kalak, S. Bock, K. Ukegini, A. Kachel, D. Gallay, F. Marra,
 C. Maurus, W. Brunner (Rorschach/CH) (9'+2')
- 350 **SINGLE INCISION LAPAROSCOPIC CHOLECYSTECTOMY (SILC) –
 A COMPARISON WITH THE GOLD STANDARD**
 T. Resch, R. Sucher, E. Laimer, A. Perathoner, J. Pratschke, R. Mittermair (Innsbruck)
 (9'+2')
- 351 **MILS (MINIMAL INCISION LAPAROSCOPIC SURGERY): SICHERHEIT UND
 MACHBARKEIT**
 R. Rettenbacher, F. Primavesi, J. Hutter, H. W. Waclawiczek, D. Öfner (Salzburg)
 (9'+2')
- 352 **SP (SINGLE PORT)- UND NOS - APPENDEKTOMIE IN EINER MATCHED PAIR ANALYSE
 ZUR LAPAROSKOPISCHEN APPENDEKTOMIE**
 R. Albrecht, C. Bochmann (Aue/D) (9'+2')
- 353 **SILS VERSUS MIKROLAPAROSKOPIE BEI CHE, AE UND TEP**
 E. Ganitzer, H. Nehoda (St.Johann in Tirol) (9'+2')
- 354 **PROSPEKTIV RANDOMISIERTE STUDIE DER LAPAROSKOPISCHEN
 CHOLECYSTECTOMIE: SINGLE INCISION VERSUS MINIMAL INCISION**
 C. Hollinsky, P. Razek, S. Hollinsky, A. Tuchmann (Wien) (9'+2')

FREITAG, 8. JUNI 2012, 16:30 - 18:00 UHR
PAPAGENO-SAAL

51

KINDERCHIRURGIE: VASCULÄRE ANOMALIEN UND TUMORCHIRURGIE

VORSITZ: A. Gössler (Klagenfurt), A. M. Rokitansky (Wien)

- 355 BETA-BLOCKER UND PICIBANIL - NEUE THERAPIEOPTIONEN BEI HÄMANGIOMEN UND LYMPHANGIOMEN
 S. G. Ladstätter, R. Stanek, K. Canigiani, A. M. Rokitansky (Wien) (7'+2')
- 356 TREATMENT OF HEMANGIOMAS WITH TOPICAL BETA BLOCKERS
 M. A. Ardelean, C. Schimke, G. Schimpl (Salzburg) (7'+2')
- 357 SURGICAL REMOVAL OF A MASSIVE VENOUS MALFORMATION OF A THIGH WITH LOCALIZED INTRAVASCULAR COAGULATION.
 E. Q. Haxhija, S. Spendel (Graz) (7'+2')
- 358 KONGENITALE PORTOSYSTEMISCHE SHUNTS (SOG. ABERNETHY-MALFORMATIONEN) – EIN BEITRAG ZU SEHR SELTEN VORKOMMENDEN KRANKHEITSBILDERN
 J. Hager, N. Blersch, I. Gassner (Innsbruck) (7'+2')
- 359 DUODENO-JEJUNOSTOMIE MIT Y-ROUXSCHLINGE UND PYLOROMYOTOMIE ZUR BEHANDLUNG DES AORTOMESENERIALEN KOMPRESSIONSSYNDROMS BEI EINEM 17-JÄHRIGEN MÄDCHEN
 C. Wiener, C. Bergmeister, F. Wolf, T. Benkö, W. Rebhandl (Wien) (7'+2')
- 360 ANNULAR GRANULOMA: DIAGNOSIS AND MANAGEMENT OF A SELDOM DISEASE
 E. Q. Haxhija, L. Lintner, S. Hermann, A. Haberlik (Graz) (7'+2')
- 361 GIST: EIN TUMOR AUCH IM KINDESALTER
 G. Schimpl, M. Ploder (Salzburg) (7'+2')
- 362 FALLBERICHT MESENTERIALES LIPOM
 C. Dollinger, A. Kiefer, G. Fasching (Klagenfurt) (7'+2')
- 363 MULTIPLE ABDOMINALE INFLAMMATORISCHE MYOFIBROBLASTÄRE TUMORE
 J. Ludwiczek, M. Tamesberger, W. Pumberger (Linz) (7'+2')

**FREITAG, 8. JUNI 2012, 16:30 - 18:00 UHR
PARACELSUS-SAAL**

52

MUND-, KIEFER- UND GESICHTSCHIRURGIE II - FREIE THEMEN

VORSITZ: O. Ploder (Feldkirch), I. Watzke (Wien)

- 364 DIE PRÄ- UND POSTOPERATIVE LEBENSQUALITÄT BEI SKELETTALEN ANOMALIEN
IM KIEFER-GESICHTS-BEREICH
J. Seidl, M. Malek (Linz) (12'+3')
- 365 KIEFERCHIRURGISCH-KIEFERORTHOPÄISCHES VORGEHEN BEI EINER
AUSGEDEHNTEN „Zyste“ DES UNTERKIEFERS (FALLBERICHT)
J. Beck-Mannagetta, J. Beck-Mannagetta, W. Laserer, K. Heikinheimo (Salzburg) (12'+3')
- 366 POSITIONSÄNDERUNG DER MAXILLA NACH LEFORT I OSTEOTOMIE UND
DISTRAKTIONSOOSTEOGENESE BEI PATIENTEN MIT LIPPEN-KIEFER-GAUMENSALTEN -
EINE LANGZEITUNTERSUCHUNG
C. C. Rippel, C. J. Brandtner, S. Lux, G. Danner, C. Krenkel, A. Gaggl,
P. Schachner (Salzburg) (12'+3')
- 367 LANGZEITERGEBNISSE NACH AUSGEDEHNTEN KIEFERZYSTEN
R. Wakollbinger, J. Beck-Mannagetta (Salzburg) (12'+3')
- 368 KLINISCHE RETROSPEKTIVE NACHUNTERSUCHUNG SPEZIELL DES OBER-UND
UNTERKIEFERS BEI DER EINNAHME VON BISPHTHONATEN
S. A. Virnik, E. Wallner, A. Gaggl, D. Jamnig, F. Chiari (Klagenfurt) (12'+3')
- 369 FLUORESZENZ- ORIENTIERTE NEKROSENABTRAGUNG MIT EINER
INDOCYANINGRÜN- ANGIOGRAPHIE BEI BISPHTHONAT- INDUZIERTEN
OSTEONEKROSEN
L. Gerzanic, H. Kärcher, G. Schultes, G. Zöch (Graz) (12'+3')

FREITAG, 8. JUNI 2012, 16:30 - 18:00 UHR
DOPPLER-SAAL

53
AMERICAN COLLEGE OF SURGEONS (ACS) - AUSTRIA-HUNGARY CHAPTER

VORSITZ: W. Wayand (Linz), A. Tuchmann (Wien)

- 370 WAS KÖNNEN WIR VOM AMERICAN COLLEGE OF SURGEONS LERNEN?
H. J. Buhr (Berlin/D) (15'+5')
- 371 UNIVERSITÄRE CHIRURGIE DIESSEITS UND JENSEITS DES ATLANTIKS
D. Öfner (Salzburg) (15'+5')

DISKUSSION

JAHRESVERSAMMLUNG DES AUSTRIA-HUNGARY-CHAPTERS
DES ACS LAUT TAGESORDNUNG

SAMSTAG, 9. JUNI 2012, 09:00 - 10:30 UHR
MOZART-SAAL 1-3

54
AQC-QUALITÄTSMANAGEMENT IN DER CHIRURGIE

VORSITZ: D. Öfner (Salzburg), S. Roka (Wien)

- 372 **STELLENWERT DES QUALITÄTSMANAGEMENTS IN DER CHIRURGIE**
D. Öfner (Salzburg) (12'+3')
- 373 **REGISTER IN DER CHIRURGIE**
S. Roka (Wien) (12'+3')
- 374 **A-IQI: DER WEG ZU EINER NATIONAL EINHEITLICHEN QUALITÄTSSERHEBUNG**
S. Türk (Wien) (12'+3')
- 375 **WELCHEN STELLENWERT HAT DIE ZENTRUMSMEDIZIN BEI DER
QUALITÄTSSICHERUNG?**
J. Pratschke (Innsbruck) (12'+3')
- 376 **VERBESSERTE DIENSTÜBERGABE DURCH STRUKTURIERTE KOMMUNIKATION**
S. Kriwanek, C. Ausch (Wien) (12'+3')

SAMSTAG, 9. JUNI 2012, 09:00 - 10:30 UHR
MOZART-SAAL 4-5

55
AHC-HERNIENCHIRURGIE - NETZPROPHYLAXE

VORSITZ: R. H. Fortelny (Wien), C. Hollinsky (Wien)

- 377 VERSCHLUSS NACH PRIMÄRER LAPAROTOMIE - WIE UND WOMIT ?
 R. H. Fortelny, (Wien) (8'+3')
- 378 PREVENTION OF VENTRAL HERNIA IN HIGH RISK PATIENTS WITH MESH ENFORCEMENT
 H. Jeekel (Rotterdam/NL) (8'+3')
- 379 ÖSTERREICHISCHE MULTICENTERSTUDIE ZUR PRIMÄREN ONLAY-NETZVERSORGUNG NACH ELEKTIVER MEDIALER LAPAROTOMIE
 M. Scheyer (Bludenz) (8'+3')
- 380 SMALL BITES BETTER THAN BIG BITES FOR CLOSURE OF ABDOMINAL WALL?
 H. Jeekel (Rotterdam/NL) (8'+3')
- 381 TRANSPORÖSE NETZFIXIERUNG MIT FIBRINKLEBER UNTER BERÜCKSICHTIGUNG DER THROMBINKONZENTRATION
 J. Brand, S. Gruber-Blum, R. Fortelny, H. Redl, A. Petter-Puchner, (Wien) (8'+3')
- 382 A COMPARISON OF SELF FIXATING HERNIA MESHES IN EXPERIMENTAL ONLAY REPAIR
 A. H. Petter-Puchner, S. Gruber-Blum, J. Brand, N. Riepl, R. H. Fortelny, H. Redl (Wien) (8'+3')
- 383 THE IMPACT OF NEW HERNIA IMPLANTS ON THE BIOMECHANICAL REINFORCEMENT OF THE ABDOMINAL WALL.
 S. Gruber-Blum, J. Brand, R. H. Fortelny, W. Öhlinger, H. Redl, A. H. Petter-Puchner (Wien) (8'+3')
- 384 THE SHRINKAGE OF NEW DEGRADABLE SYNTHETIC AND BIOLOGIC IMPLANTS-IMPLICATIONS FOR THE USE AS PROPHYLACTIC REINFORCEMENT IN HERNIA REPAIR
 A. H. Petter-Puchner, S. Gruber-Blum, J. Brand, R. Fortelny, H. Redl (Wien) (8'+3')

SAMSTAG, 9. JUNI 2012, 09:00 - 10:30 UHR
KARAJAN-SAAL 1

56
VIDEO CONTEST: CHIRURGIE 2012 – DER GOLDENE SCHNITT

Video Contest Chirurgie 2012

Veranstaltet von der Fortbildungsakademie der
 Österreichischen Gesellschaft für Chirurgie

Vorsitzender: Univ. Prof. Dr. Hans Werner Waclawiczek



- Zweck:** Förderung der optimalen Anwendung von TISSEEL, Floseal, GentaFleece und Coseal
- Preis:** € 2.500 Stipendium pro Produktkategorie. Dem Gesamtsieger werden zusätzlich € 2.500 Stipendium sowie eine eigens entworfene Skulptur „Der goldene Schnitt“ verliehen
- Prämierung:** Im Rahmen des österreichischen Chirurgenkongresses vom 7. bis 9. Juni 2012 in Salzburg
- Teilnahme:** Alle Teilnahmebedingungen unter www.baxerhospital.at oder wolfgang_nirschl@baxter.com
- Beratung:** Es berät Sie gerne Ihr BioSurgery-Team von Baxter

Dr. Ingrid Stallmann: Tel. 0664 42 09 733

Ing. Franz Pferschy: Tel. 0664 61 04 228

Mag. Wolfgang Nirschl: Tel. 0664 41 82 449

Mag. Nicolette Pfretschner: Tel. 0664 42 09 729

Klaus Koller: Tel. 0664 35 71 264

In Kooperation mit Baxter Healthcare GmbH

SAMSTAG, 9. JUNI 2012, 09:00 - 10:30 UHR
KARAJAN-SAAL 2

57
ACP-KOLOREKTALE CHIRURGIE I

VORSITZ: B. Teleky (Wien), M. Wunderlich (Wien)

- 385 REKTUMKARZINOM - ÜBERSICHT
 B. Teleky (Wien) (8'+3')
- 386 IMPACT OF POSTOPERATIVE COMPLICATIONS ON LONG-TERM SURVIVAL AFTER RESECTION FOR RECTAL CANCER
 K. Mrak, T. Eberl, J. Tschmelitsch (St. Veit/Glan) (8'+3')
- 387 LONG TERM QUALITY OF LIFE IN POUCH PATIENTS VS. STOMA PATIENTS AFTER RECTAL CANCER SURGERY
 K. Mrak, T. Eberl, J. Tschmelitsch (St. Veit/Glan) (8'+3')
- 388 NEOADJUVANTE THERAPIE DES REKTUMKARZINOMS - KOMPLIKATIONS RATEN UND INDIVIDUALISIERTE INDIKATIONSSTELLUNG
 T. Leibold, J. Emmel, B. Wurl, C. Ulmer, W. Steurer, K. Thon (Stuttgart/D) (8'+3')
- 389 THE INFLUENCE OF BODY-MASS-INDEX ON POSTOPERATIVE COMPLICATIONS AFTER RECTAL RESECTION FOR CARCINOMA
 D. Weihs, K. Mrak, J. Tschmelitsch (St. Veit/Glan) (8'+3')
- 390 MONITORING OF C-REACTIVE PROTEIN DETECTS SEPTIC COMPLICATIONS IN LAPAROSCOPIC COLORECTAL SURGERY LONG AHEAD CLINICAL SIGNS
 B. Hummel, F. Näf, R. Warschkow, T. Rduch, M. Adamina, T. Steffen (St. Gallen/CH) (8'+3')
- 391 REKTUMREKONSTRUKTION NACH KOMPLEXER BECKENVERLETZUNG
 V. Riegler (Wien) (8'+3')
- 392 DAS ANALFISTEL-KARZINOM - EINE INTERDISZIPLINÄRE HERAUSFORDERUNG
 K. Sorko, I. Haunold, M. Wunderlich (Wien) (8'+3')

SAMSTAG, 9. JUNI 2012, 09:00 - 10:30 UHR
WOLF-DIETRICH-SAAL

58
(A)MIC 3 - KOLON

VORSITZ: A. Stift (Wien), F. Tomaselli (Linz)

- 393 **KOMPLIKATIONSMANAGEMENT IN DER LAPAROSKOPISCHEN KOLONCHIRURGIE**
 T. Böttger, D. Mohseni, O. Brandenstein, J. Schwarz (Fürth/D) (8'+3')
- 394 **THERAPIEOPTIMIERUNG DURCH SIMULTANE LAPAROSKOPIE UND ENDOSKOPIE (RENDEZVOUS - TECHNIK)**
 C. Bochmann, R. Albrecht, T. Wirth (Aue/D) (8'+3')
- 395 **SOFORT- OPERATION IM HINCHEY STADIUM I UND II OHNE VORHERIGE ABSZESSDRAINAGE ALS NEUES THERAPIEKONZEPT**
 D. Mohseni, O. Brandenstein, J. Schwarz, U. Hesse, T. Böttger (Fürth/D) (8'+3')
- 396 **SAT - PROCEDURES: SINGLE PORT ABDOMINAL - TRANSLUMINAL LAPAROSCOPIC PROCEDURES**
 W. Brunner, N. Kalak, P. Folie, S. Bock, K. Ukegjini, A. Kachel, D. Gallay, F. Marra, C. Maurus (Rorschach/CH) (8'+3')
- 397 **SILS KOLONCHIRURGIE - UNSER RESÜMEE NACH 37 EINGRIFFEN**
 F. Tomaselli, J. Huber, O. Gangl, R. Függer (Linz) (8'+3')
- 398 **IMPROVED SPECIMEN RETRIEVAL IN LAPAROSCOPIC SINGLE INCISION COLORECTAL RESECTION**
 C. Obrist, M. Biebl, J. Schirnhofner, K. Pimpl, C. Mittermair, R. Frass, N. Waldstein, H. Weiss (Salzburg) (8'+3')
- 399 **ONCOLOGICAL RIGHT HEMICOLECTOMY AND CHOLECYSTECTOMY IN A 90 YEAR OLD IN SINGLE PORT TECHNIQUE - A CASE REPORT**
 S. Bock, P. Folie, K. Ukegjini, A. Kachel, D. Gallay, F. Marra, C. Maurus, N. Kalak, W. Brunner (Rorschach/CH) (8'+3')
- 400 **COMPARISON OF MORTALITY AND MORBIDITY IN NORMAL VERSUS OBESE PATIENTS IN SINGLE INCISION LEFT COLON RESECTIONS**
 J. Schirnhofner, R. Frass, N. Waldstein, K. Pimpl, C. Mittermair, C. Obrist, M. Biebl, W. Brunner, H. Weiss (Salzburg) (8'+3')

SAMSTAG, 9. JUNI 2012, 09:00 - 10:30 UHR
PAPAGENO-SAAL

59
PANKREASCHIRURGIE I

VORSITZ: R. Függer (Linz), P. P. Götzinger (St. Pölten)

- 401 CHIRURGIE IM WANDEL DER ZEIT BEI DER AKUTEN PANKRATITIS
 R. Függer (Linz) (12'+3')
- 402 ARTERY FIRST APPROACH BEIM PANKREASKOPFKARZINOM
 S. Kriwanek, c. Ausch, M. Grünbeck (Wien) (10'+3')
- 403 IS EXTERNAL STENTING OF PANCREATICOJEJUNOSTOMY STILL USEFUL?
 S. Thalhammer, S. Franz, J. Karner (Wien) (10'+3')
- 404 DAS NEUE PANKREASKARZINOM-REGISTER DER ABCSG
 R. Függer, O. Gangl, K. Sahora, P. Kornprat, C. Margreiter, F. Primavesi, M. Schindl,
 D. Öfner, H. Mischinger, J. Pratschke, M. Gnant (Linz) (10'+3')
- 405 IMPACT OF MODIFIED PYLORUS-PRESERVING PANCREATODUODENECTOMY ON
 GASTROINTESTINAL FUNCTION IN EARLY POSTOPERATIVE PERIOD
 M. Zelic, N. Petrošič, M. Uravić (Rijeka/HR) (10'+3')
- 406 LAPAROSKOPISCHE PANKREASLINKSRESEKTION
 T. Böttger, J. Schwarz, U. Hesse (Fürth/D) (10'+3')

SAMSTAG, 9. JUNI 2012, 09:00 - 10:30 UHR
PARACELSUS-SAAL

60
ACE-ENDOKRINE CHIRURGIE

VORSITZ: R. Köberle-Wührer (Feldkirch), E. Bareck (Wiener Neustadt)

- 407 **EMG SIGNAL ANALYSIS AND FEEDBACK - A MANDATORY REQUIREMENT FOR CONTINUOUS INTRAOPERATIVE NEUROMONITORING (CIONM)**
 F. Rieber, C. Friedrich, W. Zopf, C. Heider, W. Steurer, W. Lamadé, C. Ulmer (Stuttgart/D) (7'+3')
- 408 **EINFLUSS DER SIGNAL-ABLEITELEKTRODE AUF EIN RELIABLES KONTINUIERLICHES INTRAOPERATIVEN NEUROMONITORING (CIONM)**
 C. Ulmer, W. Zopf, F. Rieber, C. Heider, W. Steurer, K. Thon, W. Lamade (Stuttgart/D) (7'+3')
- 409 **HOW DANGEROUS IS THE INCREASE OF PAPILLARY THYROID MICROCARCINOMAS?**
 E. Gschwandtner, M. Adambegan, N. Neuhold, A. Schultheis, J. Ott, R. Promberger, R. Seemann, M. Hermann (Wien) (7'+3')
- 410 **IS GRAVE'S DISEASE A RISK FACTOR FOR THYROID CARCINOMA?**
 T. Resch, R. Sucher, G. Wimmer, A. Hauck, D. Fussenegger, K. Stromberger, C. Eisenbach, J. Pratschke, R. Prommegger (Innsbruck) (7'+3')
- 411 **POSTOPERATIVE HYPOPARATHYROIDISM AFTER THYROIDECTOMY - EFFICIENT AND ECONOMIC DIAGNOSIS**
 A. Selberherr, R. Asari, C. Scheuba, B. Niederle (Wien) (7'+3')
- 412 **DIE INTRATHORAKALE REZIDIVSTRUMA - CHIRURGISCHE TECHNIK UND ERGEBNISSE**
 C. Sperker, A. Abraham, M. Schermann, M. Pramhas, R. Roka (Wien) (7'+3')
- 413 **CT-MIBI-SPECT IMAGE FUSION DETECTS ABNORMAL PARATHYROID ADENOMAS IN PATIENTS WITH GOITRE**
 G. Wimmer, M. Sieb, T. Resch, K. Stromberger, J. Pratschke, R. Prommegger (Innsbruck) (7'+3')
- 414 **LARGE ADRENAL TUMORS AND ENDOSCOPIC ADRENALECTOMY - AN ANALYSIS OF MORE THAN 300 TUMORS**
 R. Asari, O. Koperek, B. Niederle (Wien) (7'+3')
- 415 **RETROPERITONEOSKOPISCHE RESEKTION BRONCHOGENER ZYSTEN DER NEBENNIERE - CASE REPORT**
 P. Büschel, O. Jannasch, C. Wodner, R. Kuhn, H. Lippert (MagdeburgD) (7'+3')

SAMSTAG, 9. JUNI 2012, 09:00 - 10:30 UHR
TRAKL-SAAL

61
INTERVENTIONELLE RADIOLOGIE I

VORSITZ: M. Gschwendtner (Linz), T. Sautner (Wien)

- 416 **DIE RADIOFREQUENZABLATION BEI LUNGENMETASTASEN. EINE ETABLIERTE THERAPIEOPTION ?**
 S. E. Gabor, M. Fauster, T. Niernberger, M. Uggowitzner, H. Rabl (Leoben) (12'+3')
- 417 **EMBOLISATION VON PRIMÄREN UND SEKUNDÄREN LEBERTUMOREN**
 P. Waldenberger (Linz) (12'+3')
- 418 **THERMISCHE ABLATION VON PRIMÄREN UND SEKUNDÄREN LEBERTUMOREN**
 R. Bale (Innsbruck) (12'+3')
- 419 **PFORTADEREMBOLISATION ZUR AUGMENTATION VOR ERWEITERTER LEBERTEILRESEKTION**
 R. Kloss (Salzburg) (12'+3')
- 420 **STELLENWERT DER INTERVENTIONELLEN EMBOLISATION IM MANAGEMENT DER AKUTEN GI BLUTUNG**
 G. Köhler, G. Bodingbauer, J. Mair, P. Waldenberger, K. Emmanuel (Linz/Salzburg) (12'+3')
- 421 **OBERE UND UNTERE GI-BLUTUNGEN**
 P. Waldenberger (Linz) (12'+3')

SAMSTAG, 9. JUNI 2012, 09:00 - 10:30 UHR
DOPPLER-SAAL

62
ORTHOPÄDIE

VORSITZ: P. Krepler (Wien), R. Windhager (Wien)

- 322 PARADIGMENWECHSEL IN DER WIRBELSÄULENCHIRURGIE - ÜBERBLICK ÜBER DIE ENTWICKLUNG DER WIRBELSÄULENCHIRURGIE DES LETZTEN JAHRZEHNTS
P. Krepler (Wien) (20'+2')
- 422 ORTHOPÄDISCHE KRANKHEITSBILDER UND SEX
A. Lunzer (Wien) (20'+2')
- 423 DAS SAGITTALE PROFIL DER WIRBELSÄULE FÜR ORTHOPÄDEN
J. G. Grohs (Wien) (20'+2')

SAMSTAG, 9. JUNI 2012, 11:00 - 12:30 UHR
MOZART-SAAL 1-3

63

AQC-QUALITÄT, RECHT UND KLINIKORGANISATION

VORSITZ: S. Kriwanek (Wien), W. Weissenhofer (Wien)

- 424 WILLENSBILDUNG, ENTSCHEIDUNGSHILFE, PATIENTENAUFKLÄRUNG
 W. Weissenhofer (Wien) (8'+3')
- 425 DIE GUTACHTERLANDSCHAFT IM WANDEL DER ZEIT
 H. E. Diemath (Salzburg) (8'+3')
- 426 AKTUELLE FÄLLE AUS DER RECHTSPRECHUNG UNTER SPEZIELLER
 BERÜCKSICHTIGUNG DES CHIRURGISCHEN BEREICHS
 D. Schaffler-Schaden (Salzburg) (8'+3')
- 427 THE SIGNIFICANCE OF ELECTRONIC SURGICAL LOGBOOKS
 P. Konstantiniuk (Graz) (8'+3')
- 428 DER INTERDISZIPLINÄRE PATIENT - EIN THERAPIEKONZEPT
 R. Pikula, G. Djedovic, R. Pauzenberger, G. Pierer (Innsbruck) (8'+3')
- 429 IMPLEMENTATION OF A PROPRIETARY AUDIT-PROOF DATABASE MANAGEMENT
 SYSTEM (DBMS) TO ENSURE AND ENHANCE QUALITY ASSURANCE IN MEDICINE
 T. Jäger, B. Schulz, D. Öfner (Salzburg) (8'+3')
- 430 QUALITÄTSWERKZEUGE IN DER KLINIKORGANISATION
 G. Djedovic, P. Kronberger, F. T. Petschke, R. Pikula, U. M. Rieger,
 G. Pierer (Innsbruck) (8'+3')
- 431 NOSOCOMIAL INFECTION SURVEILLANCE SYSTEM (NISS) IN STYRIA - LESSONS
 LEARNED AFTER ONE YEAR
 B. Höfler, B. Höfler-Affenzeller, U. Weiglhofer, V. Linck, H. Mischinger (Graz) (8'+3')

SAMSTAG, 9. JUNI 2012, 11:00 - 12:30 UHR
MOZART-SAAL 4-5

64

AHC-HERNIENCHIRURGIE – QUALITÄTSSICHERUNG IN DER HERNIENCHIRURGIE

VORSITZ: F. Köckerling (Berlin/D), M. Scheyer (Bludenz)

- 432 **PARADIGMENWECHSEL IN DER HERNIENCHIRURGIE**
 R. H. Fortelny (Wien) (8'+3')
- 433 **QUALITÄTSSICHERUNG UND ZERTIFIZIERUNG IN DER HERNIENCHIRURGIE**
 F. Köckerling (Berlin/D) (12'+3')
- 434 **QUALITÄTSSICHERUNG IN ÖSTERREICH - GESETZLICHE VORGABEN, STATUS QUO**
 S. Roka (Wien) (8'+3')
- 435 **BENCHMARKING IN DER HERNIENCHIRURGIE - ERSTE DATEN DER HERNIAMED®-STUDIE**
 F. Mayer, M. Lechner, C. Schugg-Pass, R. Fortelny, D. Öfner,
 F. Köckerling (Salzburg/Berlin/D) (8'+3')
- 436 **EHS-GUIDELINES IN DER LEISTENHERNIENCHIRURGIE UND DEREN UMSETZUNG IN DER KLINISCHEN ROUTINE - ERSTE DATEN DER HERNIAMED®-STUDIE**
 F. Mayer, M. Lechner, R. Fortelny, C. Schugg-Pass, F. Köckerling,
 D. Öfner (Salzburg/Berlin/D) (8'+3')
- 437 **DER DARMVERSCHLUSS ALS KOMPLIKATION IN DER LAPAROSKOPISCHEN TRANSABDOMINELLEN HERNIENCHIRURGIE (TAPP)**
 E. Dapunt, W. Thaler (Bruneck/I) (8'+3')
- 438 **NARBENHERNIEN- VERSCHLUSS NACH RIVES MIT SELBSTHAFTENDEM POLYPROPYLENE-NETZ (PARIETENE PROGRIP)**
 T. Auer, A. Puntchart, H. J. Mischinger (Graz) (8'+3')
- 439 **SELBSTHAFTENDE PROGRIP NETZE VERSUS FIXATION VON NETZEN MIT NÄHTEN FÜR DIE SUBLAY-TECHNIK**
 F. Tuchmann, C. Hollinsky (Wien) (8'+3')

SAMSTAG, 9. JUNI 2012, 11:00 - 12:30 UHR
KARAJAN-SAAL 1

65
REFLUXCHIRURGIE

VORSITZ: W. Feil (Wien), R. Pointner (Zell am See)

- 440 DOR VERSUS TOUPET ERGEBNISSE EINER PROSPEKTIV RANDOMISIERTEN STUDIE
 O. Brandenstein, D. Mohseni, J. Schwarz, U. Hesse, T. Böttger (Fürth/D) (8'+3')
- 441 EXTRAESOPHAGEAL REFLUX SYMPTOMS ARE ASSOCIATED WITH PROXIMAL REFLUX
 DEFINED WITH MULTICHANNEL IMPEDANCE-MONITORING AND CAN BE
 MANAGED WITH FUNDOPLICATION
 B. von Rahden, A. Höfelmayr, J. Filser, C. Germer (Würzburg/D) (8'+3')
- 442 LONG-TERM FOLLOW-UP AFTER ROBOT-ASSISTED LAPAROSCOPIC PARTIAL POSTERIOR
 (TOUPET) FUNDOPLICATION: QUALITY OF LIFE AND CLINICAL OUTCOMES
 D. Ritzer, E. Laimer, K. Fiegl, G. Wetscher, T. Schmid, H. Wykypiel (Innsbruck) (8'+3')
- 443 SAFETY AND EFFICACY OF PTFE-MESH IN LAPAROSCOPIC FUNDOPLICATION FOR
 GASTROESOPHAGEAL REFLUX AND HIATAL HERNIA
 A. Di Monte, E. Sporn, J. Lenglinger, J. Miholic (Wien) (8'+3')
- 444 NETZVERSTÄRKUNG BEI GROSSEN HIATUSHERNIEN MIT BIO-A MESH (GORE®) BEI
 PATIENTEN MIT LAPAROSKOPISCHEN FUNDOPLIATIO
 T. Bammer, A. Demetz, O. Fuchs, T. Ratschiller, B. Spechtenhauser (Kufstein) (8'+3')
- 445 CHIRURGISCHE THERAPIE VON HIATUSHERNIEN
 C. W. Schildberg, V. Schellerer, R. Croner, W. Hohenberger, T. Horbach,
 A. Perrakis (Erlangen/D) (8'+3')
- 446 ERGEBNISSE NACH LAPAROSKOPISCHER FUNDOPLICATIO MIT TRANSPOSITION DES
 LINKEN LEBERLAPPENS ZUR FIXATION DER HIATOPLASTIK
 F. Schneider, K. Biricz, W. Schima, G. Bischof, C. Luffensteiner (Wien) (8'+3')
- 447 GASTROÖSOPHAGEALER REFLUX BEI KINDERN - DIAGNOSTIK UND THERAPIE IM
 WANDEL DER ZEIT
 A. Gössler, K. Krafka (Klagenfurt) (8'+3')

SAMSTAG, 9. JUNI 2012, 11:00 - 12:30 UHR
KARAJAN-SAAL 2

66
ACP-KOLOREKTALE CHIRURGIE II

VORSITZ: F. Herbst (Wien), A. Heuberger (Oberndorf bei Salzburg)

- 448 QUALITÄTSSICHERUNG IN DER DIAGNOSTIK DES HEREDITÄREN NICHT-POLYPOSEN KOLOREKTALEN KARZINOMS
 E. Waldmann (Wien) (8'+3')
- 449 INFLUENCE OF PT3-SUBGROUPS ON OUTCOME OF R0 RESECTED COLORECTAL CANCER
 A. Gräfitsch, K. Mrak, J. Tschmelitsch (St. Veit/Glan) (8'+3')
- 450 CHIRURGIE DES REKTUMKARZINOMS - ERFAHRUNGEN DER LETZTEN 10 JAHRE AM KRANKENHAUS DER BARMHERZIGEN BRÜDER GRAZ
 M. Mitteregger, A. Berger (Graz) (8'+3')
- 451 MORBIDITY AND MORTALITY AFTER SPHINCTER PRESERVING SURGERY FOR RECTAL CANCER
 J. Wafah, A. Dinnewitzer, T. Jäger, T. Fitzka, D. Öfner (Salzburg) (8'+3')
- 452 PRONE PERINEAL APPROACH FOR EXTRALEVATOR ABDOMINO-PERINEAL RESECTION VERSUS CONVENTIONAL ABDOMINO-PERINEAL RESECTION - COMPARISON OF SHORT TERM OUTCOME
 A. Dinnewitzer, T. Jäger, J. Wafah, T. Fitzka, D. Öfner (Salzburg) (8'+3')
- 453 LANGZEITERGEBNISSE NACH LAPAROSKOPISCHER INTERSPHINKTERER RESEKTION TIEFSITZENDER REKTUMKARZINOME
 P. Metzger, A. Habertheuer, S. Kriwanek, R. Schiessel (Wien) (8'+3')
- 454 DAS FOLLOW UP VON PATIENTEN NACH OPERATION EINES KOLORREKTALEN KARZINOMS - EINE RETROSPEKTIVE SINGLE- CENTER STUDIE ÜBER 11 JAHRE AN ÜBER 1000 PATIENTEN
 T. Braunschmid, T. Höfler, F. Bastian, S. Stättner, J. Karner (Wien) (8'+3')

SAMSTAG, 9. JUNI 2012, 11:00 - 12:30 UHR
WOLF-DIETRICH-SAAL

67
(A)MIC 4 - UND MEHR

VORSITZ: G. Prager (Wien), P. Razek (Wien)

- 455 LERNKURVE IN DER LAPAROSKOPISCHEN KOLONCHIRURGIE
 D. Mohseni, J. Schwarz, U. Hesse, T. Böttger (Fürth/D) (8'+3')
- 456 MINIMALINVASIVE ÖSOPHAGUSRESEKTION - EINE ZWISCHENBILANZ NACH MEHR ALS 50 OPERATIONEN
 T. Böttger (Fürth) (8'+3')
- 457 LAPAROSKOPISCHE WIEDERANSCHLUSSOPERATION NACH HARTMANN
 D. Mohseni, J. Schwarz, U. Hesse, T. Böttger (Fürth/D) (8'+3')
- 458 THUNDERBEAT - EVALUIERUNG EINER NEUARTIGEN VERSIEGELUNGSTECHNOLOGIE
 P. Razek, S. Berdah, C. Hoff, P. Poornoroozy, Y. Van Nieuwenhove (Wien) (8'+3')
- 459 SINGLE PORT LAPAROSCOPIC SURGERY IN STAPLING FIRST TECHNIQUE IN PATIENTS WITH RETROCECAL ACUTE APPENDICITIS
 A. Kachel, N. Kalak, P. Folie, S. Bock, K. Ukegjini, D. Gallay, F. Marra, C. Maurus, W. Brunner (Rorschach/CH) (8'+3')
- 460 SINGLE PORT LAPAROSCOPIC APPENDECTOMY - EXPERIENCE WITH THIS NEW SURGICAL TECHNIQUE
 K. Ukegjini, N. Kalak, P. Folie, S. Bock, A. Kachel, D. Gallay, F. Marra, C. Maurus, W. Brunner (Rorschach/CH) (8'+3')
- 461 TRANSUMBILICAL SINGLE PORT LAPAROSCOPY FOR TREATMENT OF ILEAL ENDOMETRIOSIS
 F. Marra, N. Kalak, N. Ventura, P. Folie, S. Bock, K. Ukegjini, W. Brunner (Rorschach/CH) (8'+3')

SAMSTAG, 9. JUNI 2012, 11:00 - 12:30 UHR
PAPAGENO-SAAL

68
PANKREASCHIRURGIE II

VORSITZ: E. Klar (Rostock), P. Sandbichler (Zams)

- 462 INFEKTIONEN SIND EINE ENTSCHEIDENDE URSACHE UNGEPLANTER REEINGRIFFE NACH PANKREASRESEKTION
O. Gangl, U. Fröschl, B. Dutta-Függer, T. Sautner, R. Függer (Linz) (10'+3')
- 463 STAGE AND GRADE IN PREDICTING THE PROGNOSIS OF OPERATED, NON-FUNCTIONING NEUROENDOCRINE CARCINOMA OF THE PANCREAS - A SINGLE-INSTITUTION EXPERIENCE
S. Thalhammer, F. Sellner, S. Stättner, M. Klimpfinger, J. Karner (Wien) (10'+3')
- 464 SINGLE INCISION LAPAROSCOPIC DISTAL PANCREAS RESECTION - IS IT MEANINGFUL?
M. O. Biebl, J. Schirnhöfer, C. Mittermair, K. Pimpl, C. Obrist, A. Guenther, N. Waldstein, R. Frass, H. G. Weiss (Salzburg) (10'+3')
- 465 SURGICAL MANAGEMENT IN SUPPURATIVE ACUTE PANCREATITIS
M. Bratucu, P. Radu, C. Puscu, D. Garofil, A. Cuibac, C. Iorga, F. Popa, V. Strambu (Bucharest) (10'+3')
- 466 ZUR BIOLOGISCHEN WERTIGKEIT DER R1-RESEKTION BEIM PANKREASKARZINOM
E. Klar (Rostock/D) (10'+3')

SAMSTAG, 9. JUNI 2012, 11:00 - 12:30 UHR
TRAKL-SAAL

69
INTERVENTIONELLE RADIOLOGIE II

VORSITZ: R. Kloss (Salzburg), T. Hölzenbein (Salzburg)

- 467 BENIGNE GALLENGANGSSTRIKTUREN - INTERVENTIONELL RADIOLOGISCHE
UND CHIRURGISCHE THERAPIEOPTIONEN
F. Karnel (Wien) (12'+3')
- 468 RADIOLOGISCH GESTEUERTE EINGRIFFE BEI INTESTINALER OBSTRUKTION
R. Dorffner (Eisenstadt) (12'+3')
- 469 ENDOVASCULÄRE BEHANDLUNG VON VISCERALARTERIENANEURYSMEN
F. Karnel (Wien) (12'+3')
- 470 ENDOVASKULÄRE THERAPIE DER ABDOMINELLEN AORTA
M. Gschwendtner (Linz) (12'+3')
- 471 COMPARISON OF ENOXAPARIN AND UNFRACTIONATED HEPARIN IN
ENDOVASCULAR INTERVENTIONS FOR THE TREATMENT OF PERIPHERAL ARTERIAL
OCCLUSIVE DISEASE - A RANDOMIZED CONTROLLED TRIAL
N. Duschek, M. Vafaie, E. Skrinjar, K. Hirsch, T. Waldhoer, W. Huebl,
W. Bergmayr, P. Knöbl, A. Assadian (Wien) (12'+3')

SAMSTAG, 9. JUNI 2012, 11:00 - 12:30 UHR
DOPPLER-SAAL

70
WIRBELSÄULENCHIRURGIE: NEUE WEGE UND ERFOLG

VORSITZ: J. G. Grohs (Wien), G. M. Ivanic (Graz)

- 472 FORTSCHRITT DURCH WANDEL
 J. G. Grohs (Wien) (8'+2')
- 473 AXIALIF EIN PRÄSCRALER ZUGANG ZUR WIRBELSÄULE: FORTSCHRITT ODER NUR EIN GRENZGANG ?
 M. P. Matzner, J. Grohs, P. Krepler, S. Winkler, A. Stift (Wien) (8'+2')
- 474 BLUTUNGSRISIKO VS THROMBOSERISIKO BEI WIRBELSÄULENEINGRIFFEN
 A. Lunzer (Wien) (8'+2')
- 475 CLAUDICATION IN SPINAL SURGERY
 W. Lack, M. Lack (Wien) (8'+2')
- 476 ZEMENTAUGMENTATIONEN VON WIRBELKÖRPERN BEI OSTEOPOROSE UND TRAUMA - HISTORIE, ENTWICKLUNGEN, BIOMECHANIK, KOMPLIKATIONEN UND AKTUELLE TRENDS
 C. Behrendt, F. J. Hofmann, G. Ivanic (Salzburg) (8'+2')
- 477 DIE CHIRURGISCHE BEHANDLUNG DER LUMBALEN VERTEBROSTENOSE IM WANDEL DER ZEIT
 H. Hiertz (Bad Vigaun) (8'+2')
- 478 DIE SAGITTALE BALANCE IN DER WIRBELSÄULENCHIRURGIE F.B.I. - FULL BALANCE INTEGRATED
 S. Schenk (Wien) (8'+2')
- 479 DIE NEUROGENE DEKOMPRESSION IM WANDEL DER ZEIT
 G. M. Ivanic, B. Harter, K. Köppel-Klepp, R. Lassnig, F. Hofmann, C. Berendt (Graz) (8'+2')
- 480 DIE DYNAMISCHE STABILISIERUNG AN DER WIRBELSÄULE-EIN UNGELÖSTES PROBLEM?
 F. Hofmann, C. Behrendt, G. Ivanic (Salzburg) (8'+2')

DONNERSTAG, 07. JUNI 2012 2012,
10:30 – 18:00 UHR
WOLF-DIETRICH-SAAL



PFLEGE SYMPOSIUM – PFLEGE RUND UM DIE CHIRURGIE

VORSITZ: Rosalinde Schur (Salzburg)

- | | | |
|------------|---|-------------|
| 481 | PEG PFLEGE UND ERNÄHRUNG RICHTLINIE
Gerlinde Wiesinger (Salzburg) | 10:30-11:00 |
| 482 | WISSENSCHAFTLICHES ARBEITEN IN DER PFLEGERISCHEN PRAXIS
Karin Meyer (Klagenfurt), Stephan Loidl (Mödling) | 11:00-12:00 |
| 483 | QUALITÄT UND WIRTSCHAFTLICHKEIT LÄSST SICH DAS VEREINBAREN?
Gabriele Kroboth (Graz) | 12:00-13:00 |
| | PAUSE | 13:00-14:00 |

VORSITZ: Gabriele Kroboth (Graz), Silvia Reich Weinberger (Salzburg)

- | | | |
|------------|--|-------------|
| 484 | FISTELMANAGEMENT: ALTES LEIDEN, NEUE WEGE?
Martina M. Lemmerer (Graz) | 14:00-14:30 |
| 485 | ABDOMINELLE SEPSIS UND OFFENES ABDOMEN:
ERKENNEN, BEHANDELN, VERMEIDEN
Martina M. Lemmerer (Graz) | 14:30-15:00 |
| 486 | KLASSIFIZIERUNG UND VERSORGUNGSSTRATEGIE BEI PROBLEMSTOMATA
Karin Meyer (Klagenfurt) | 15:00-15:30 |
| | PAUSE | 15:30-15:50 |
| 487 | ASSESSMENTINSTRUMENTE UND PFLEGEINTERVENTIONEN
IN DER INKONTINENZVERSORGUNG
Rosalinde Schur (Salzburg) | 15:50-16:40 |
| 488 | WUNDVERSORGUNG „IN UND OUT“
Gerlinde Wiesinger (Salzburg) | 16:40-17:00 |
| | BUCH PRÄSENTATION THIEME STUTTGART
„STOMA-UND KONTINEZBERATUNG“ | 17:00-18:00 |

ORGANISATIONSKOMITEE: Gerlinde Wiesinger DGKS, KSB; Salzburg, Gabriele Kroboth DGKS, KSB, MSc; Graz
 Karin Meyer DGKS, KSB, M.Ed; Klagenfurt, Silvia Reich Weinberger Dr. OA. Salzburg

Anmeldung per Email unter g.wiesinger@salk.at senden – Gerlinde M. Wiesinger

SALK - Gemeinnützige Salzburger Landeskliniken BetriebsgesmbH

Universitätsklinikum für Chirurgie der PMU | Landeskrankenhaus, Müllner Hauptstraße 48 | 5020 Salzburg

Tel: +43 (0)662 | 4482-54085, Fax: +43 (0)662 | 4482-54028

FREITAG, 8. JUNI 2012, 09:00 - 16:00 UHR
DOPPLER-SAAL



OP-PFLEGESYMPOSIUM

VORSITZ: H. Gherardini (Wien), C. Wieser-Stiegler (St. Pölten)

- | | | |
|---|---|-------------|
| 489 | BEGRÜSSUNG, VORSTELLUNG DER ARGE - OP MIT PRÄSENTATION
M. Knapp (St. Johann in Tirol) | 09:00-09:10 |
| 490 | PSYCHISCHE STRESSOREN IM OP
A. M. Dieplinger (Linz) | 09:10-09:30 |
| 491 | ADIPOSITASCHIRURGIE
K. Miller (Hallein) | 09:35-09:55 |
| 492 | BESCHAFFUNG VON MEDIZIN PRODUKTEN UNTER GESUNDHEITSÖKONOMISCHEN ASPEKTEN
J. Hausburg (Neustadt an der Donau) | 10:00-10:20 |
| | PAUSE | 10:25-10:45 |
| 493 | WHO - SAFE SURGERY CHECKLIST - EINFACHE MASSNAHME MIT GROSSEM EFFEKT
G. Fritsch (Salzburg) | 10:45-11:05 |
| 494 | RITUALE DER HYGIENE IM OP
C. Bernhofer (Salzburg) | 11:10-11:30 |
| | MITTAGSPAUSE UND INDUSTRIEAUSSTELLUNG | 11:35-13:35 |
| VORSITZ: M. Pflanzner (Wien), I. Skergeth (Villach) | | |
| 495 | SCHILDDRÜSENCHIRURGIE
B. Spechtenhauser (Kufstein) | 13:35-13:55 |
| 496 | PROZESSOPTIMIERUNG IM OP
M. Lehner (Linz) | 14:00-14:20 |
| | PAUSE | 14:25-14:45 |
| 497 | HYBRID – OP
P. J. Oberwalder (Graz) | 14:45-15:05 |
| 498 | CAROTIS CHIRURGIE
M. Hold (Wien) | 15:05-15:25 |
| 499 | WOHER KOMMEN WIR OP GEISTER? EIN HEITERES ESSAY ZUR GESCHICHTE DER OP PFLEGE
S. Gsöllradl (Bregenz) | 15:35-15:55 |
| | VERABSCHIEDUNG | |

DONNERSTAG, 7. JUNI 2012, 16:00 - 16:45 UHR
FOYER VOR DEM EUROPA-SAAL

POSTERSITZUNG 1
ENDOKRINE CHIRURGIE/CHIRURGISCHE ONKOLOGIE UND
METASTASENCHIRURGIE

VORSITZ: R. Prommegger (Innsbruck), J. Tschmelitsch (St. Veit a.d. Glan)

- P01 **TRANSCERVIKALE RESEKTION EINER GROSSEN INTRATHORAKALEN STRUMA - EIN FALLBERICHT**
 C. Reichl, D. Hackl, K. Emmanuel, T. Burgstaller, W. Langsteiger, M. Aufschnaiter (Linz)
- P02 **INTRAOPERATIVES MONITORING DES NERVUS LARYNGEUS RECURRENS UNTER EINLUNGENVENTILATION**
 W. Schreiner, O. Oster, J. Schmidt, H. Sirbu (Erlangen)
- P03 **HEMORRHAGISCHE ADRENAL ZYSTE BEI EINEM NEUGEBORENEN**
 H. Tatar, M. Sanal, S. Bilgi (Bursa)
- P04 **FACTORS OF FAILURE IN SURGICAL MANAGEMENT OF COLO-RECTAL CANCER**
 V. Strambu, P. Radu, M. Bratucu, C. Iorga, D. Garofil, C. Puscu, V. Grigorean, S. Stoian, F. Popa (Bucharest)
- P05 **SURGERY FOR PANCREATIC CANCER: FACTORS OF FAILURE**
 V. Strambu, P. Radu, M. Bratucu, C. Iorga, V. Grigorean, C. Puscu, F. Popa, D. Garofil, S. Stoian (Bucharest)
- P06 **STERNUMRESEKTION DER SOLITÄREN STERNUMMETASTASE BEI MAMMAKARZINOM: EIN KURATIVER ANSATZ MÖGLICH?**
 W. Schreiner, O. Oster, H. Sirbu (Erlangen)
- P07 **ADVANCED COLORECTAL AND HEPATOBILIARY SURGERY IN A PERIPHERAL HOSPITAL: A CASE REPORT**
 F. M. Birkfellner, H. Nehoda (St.Johann i.T.)
- P08 **ERFAHRUNGEN MIT DEM LIVER FIRST KONZEPT BEIM METASTASIIERTEN KOLOREKTALEN KARZINOM ANHAND EINES FALLBERICHTES**
 H. Wundsam, W. Zaglmair, K. Emmanuel (Linz/Salzburg)

- P09 CHIRURGISCHE REKONSTRUKTION NACH RESEKTION VON PRIMÄREN KNOCHENTUMOREN UND METASTASEN IM BEREICH DES PROXIMALEN FEMURS**
M. Mächler, P. Sadoghi, J. Friesenbichler, W. Maurer-Ertl, A. Leithner (Graz)
- P10 HIPEC IN OFFENER LAVAGETECHNIK - OBSOLET ODER DOCH UNVERÄNDERT SINNVOLL?**
C. Ulmer, W. Zopf, R. Kam, M. Münch, K. Thon, W. Steurer (Stuttgart)
- P11 NIERENZELLKARZINOM-METASTASE IMITIERT EINEN RIESIGEN GALLENBLASEN-POLYPEN**
J. Hoffmann, C. Falch, A. Königsrainer, S. Nadalin (Tübingen)

DONNERSTAG, 7. JUNI 2012, 16:00 - 16:45 UHR
FOYER VOR DEM EUROPA-SAAL

POSTERSITZUNG 2
HERZCHIRURGIE / GEFÄSSCHIRURGIE – THORAXCHIRURGIE

VORSITZ: M. Müller (Wien), R. G. Schistek (Innsbruck)

- P12 CONTINUED LUNG VENTILATION DURING OPEN HEART SURGERY ATTENUATES SYSTEMIC HEAT-SHOCK PROTEIN 70 RELEASE**
 L. Beer*, T. Szerafin*, A. Mitterbauer, S. Nickl, T. Haider, S. Hacker, G. Roth, B. Steinlechner, G. Lang, M. Dworschak, W. Klepetko, H. Ankersmit,
 (*contributed equally) (Wien)
- P13 CAN CONTINUED VENTILATION DURING OPEN HEART SURGERY INHIBIT POLYMORPHONUCLEAR CELL ACTIVATION?**
 A. Mitterbauer*, T. Szerafin*, L. Beer, S. Nickl, T. Haider, S. Hacker, B. Steinlechner, G. Roth, G. Lang, M. Dworschak, M. Klepetko, H. Ankersmit,
 (*contributed equally) (Wien)
- P14 INSTITUTIONAL EXPERIENCE WITH LOW MOLECULAR WEIGHT HEPARIN AS AN ALTERNATIVE TO UNFRACTIONATED HEPARIN IN THE IMMEDIATE POSTOPERATIVE PERIOD AFTER LEFT VENTRICULAR ASSIST DEVICE IMPLANTATION.**
 F. Eskandary, G. Wieselthaler, H. Schima, S. Mahr, Z. Hartner, S. Sandner, J. Gökler, G. Laufer, D. Zimpfer (Wien)
- P15 ENDOSCOPIC VEIN HARVESTING: SHORT-TERM OUTCOME REGARDING MORTALITY AND WOUND COMPLICATIONS IN A SINGLE CENTER**
 M. Andreas, S. Stasek, D. Wiedemann, G. Laufer, A. Kocher (Wien)
- P17 SINNVOLLE & LETZTLICH ERFOLGREICHE OFFEN-CHIRURGISCHE, SUPRAZOELIAKALE BIFURKATIONSPROTHESEN-IMPLANTATION MIT SIMULTANER PROTHETOMESENTERIALER UND -RENALER REVASKULARISATION BEI HOHEM LERICHE-SYNDROM & ARTERIELLER REST(PARENCHYMERHALTUNGS-)PERFUSION LINKS**
 Z. Halloul, M. Weber, A. Rappe, J. Steinbach, H. Bosselmann, F. Meyer (Magdeburg)
- P18 GESTIELTES LEIOMYOM DES ÖSOPHAGUS - EIN FALLBERICHT**
 T. Niernberger, S. Gabor, S. Sausengg, H. Rabl (Leoben)
- P19 UPREGULATION OF MMPS AND NO EVIDENCE OF CHROMOSOMAL CHANGES IN MOUNIER-KUHN SYNDROME: REPORT OF A CASE**
 A. Mitterbauer, K. Hoetzenecker, P. Birner, M. Mildner, H. Prosch, B. Streubel, W. Klepetko, H. J. Ankersmit (Wien)

- P20 ANWENDUNG DER V.A.C.©-THERAPIE IM PLEURARAUM BEI KOMPLEXEM PLEURAEMPYEM**
Z. Sziklavári, T. Szöke, H. Hofmann (Regensburg)
- P21 INSERTION OF TOTALLY IMPLANTABLE VENOUS ACCESS PORTS USING THE SELDINGER TECHNIQUE: ANAESTHETISTS VS. SURGEONS**
B. Dauser, J. Stopfer, S. Ghaffari, K. Wohak, F. Herbst (Wien)
- P22 REMOVING A BIG CEMENT EMBOLUS FROM THE RIGHT PULMONARY ARTERY FOUR YEARS AFTER KYPHOPLASTY: CONSIDERATIONS ON THROMBOGENICITY**
D. Kollmann, K. Hoetzenecker, H. Prosch, H. J. Ankersmit, C. Aigner, S. Taghavi, W. Klepetko (Wien)
- P23 VIDEOTHORAKOSKOPISCHE RESEKTION DER ERSTEN RIPPE BEI PATIENTEN MIT „THORACIC OUTLET SYNDROM“**
G. Prisadov, H. Wallimann, K. Welcker, A. Linder (Bremen)
- P24 A CASE OF MUCOEPIDERMOID CARCINOMA OF THE THYMUS**
S. Wolf, M. Adamina, C. Zeisel, W. Nagel (St. Gallen)
- P25 VIDEOTHORAKOSKOPISCHE LOKALISATION UND RESEKTION VON NICHT PALPABLEN RIPPENLÄSIONEN**
G. Prisadov, K. Welcker, H. Wallimann, A. Linder (Bremen)
- P26 IDIOPATHISCHE LYMPHOZELE DES DUCTUS THORACICUS - DIAGNOSTIK UND THERAPIE EINER CHIRURGISCHEN RARITÄT**
S. Sauseng, S. Gabor, T. Niernberger, T. Meisnitzer, H. Rabl (Graz)
- P27 ENTZÜNDLICHE PSEUDOTUMORE DER LUNGE - EINE DIAGNOSTISCHE UND THERAPEUTISCHE HERAUSFORDERUNG**
M. Schweigert, A. Dubecz, R. J. Stadlhuber, L. Thumfart, D. Öfner-Velano, H. J. Stein (Nürnberg)
- P28 SELTENE KASUISTIK - KALZIFIZIERENDE VENÖS-ANEURYSMATISCHE MALFORMATION DER THORAXWAND ALS SELTENE URSACHE VON LUNGENEMBOLIEN**
Z. Halloul, R. Luther, J. Ricke, F. Meyer (Magdeburg)

DONNERSTAG, 7. JUNI 2012, 16:00 - 16:45 UHR
FOYER VOR DEM EUROPA-SAAL

POSTERSITZUNG 3
KOMPLIKATIONSMANAGEMENT / AKUTES ABDOMEN

VORSITZ: M. Gadenstätter (Krems), I. Haunold (Wien)

- P29 OMENTUM MAJUS LAPPEN ZUR THERAPIE EINER ÖSOPHAGO- TRACHEALEN FISTEL
 G. Pressl, F. Kurz, K. Emmanuel (Linz/Salzburg)
- P30 FOURNIER'S GANGRENE INVOLVING THE WHOLE ABDOMINAL WALL. RESCUE BY VACUUM-ASSISTED CLOSURE (VAC): THERAPY AND HYPERBARIC OXYGENATION (HBO)
 V. Matzi, J. Lindenmann, N. Neuböck, A. Maier, M. Schintler, H. Augustin, F. Smolle Jüttner (Graz)
- P31 FUNDUSNEKROSE NACH NISSEN-FUNDOPLICATIO IM RAHMEN EINER THORAXMAGEN-OP
 F. M. Birkfellner, M. Kogler, H. Nehoda (St.Johann i.T.)
- P32 ERFOLGREICHER FIBRINKLEBER-BASIERTER VERSCHLUSS EINER POSTOPERATIVEN OESOPHAGOBRONCHIALEN FISTEL NACH ÖSOPHAGUSRESEKTION
 S. Ussat (Magdeburg)
- P33 WOUND BED PREPARATION WITH TACHOSIL AFTER NECROSECTOMY IN PATIENTS WITH CHRONIC LEG ULCERS
 G. A. Bernhardt, H. J. Mischinger, (Graz)
- P34 SUCCESSFUL MANAGEMENT OF NON-OCCLUSIVE MESENTERIC ISCHEMIA (NOMI) - CASE REPORT
 G. Weiß, H. Lippert, F. Meyer (Magdeburg)
- P35 NOTFALLCOLEKTOMIE BEI AKUT LEBENSBEDROHLICHEN KRANKHEITSBILDERN DES COLONS - ERFAHRUNGEN UND ERGEBNISSE AUS 100 KONSEKUTIVEN FÄLLEN
 M. Schweigert, N. Rauh, A. Dubecz, R. J. Stadlhuber, D. Öfner-Velano, H. J. Stein (Nürnberg)
- P36 ZWEIZEITIGE MILZRUPTUR - SELTENE KOMPLIKATION NACH TRAUMATISCHER MILZVERLETZUNG
 M. Schreiner, A. Shamiyeh, (Linz)
- P37 SPLENIC DECAPSULATION AFTER GASTROSCOPY
 I. Fuchs, R. Schrittwieser, J. Tauss, F. M. Kovar (Bruck a d Mur)

Ein wunderbares Geschenk der Natur.

Seide in der Hülle & Füllung

www.RaumKultur.eu



Genießen Sie einen gesunden Schlaf mit einer Maulbeerseidendecke oder Seidenkissen mit 100% NATUR PUR.

Das Naturmaterial Maulbeerseide
hat folgende Qualitätsmerkmale:

- Staubfrei
- Antibakteriell
- Milbenfrei
- Kompostierbar
- Für Allergiker und Rheumatiker besonders gut geeignet
- Wohltuend und beruhigend
- Hautsympathisch
- Leicht, luftig, geschmeidig
- Neutralisiert Gerüche
- Reguliert die Körperfeuchtigkeit
- Isolierend gegen elektrostatische Aufladungen
- Hohe Selbstreinigungskraft
- Isolierend gegen Kälte und Wärme
- Sehr pflegeleicht

Ihr Schlafzimmer

wird zu Ihrer Energiequelle
und Wohlfühloase.



Mathias-Duschl-Straße 11 b • D-82140 Olching

Tel. +49 8142 440241 • Fax +49 8142 440242

Mobil +49 172 6743339 • traum-in-seide@raumkultur.eu

FREITAG, 8. JUNI 2012, 16:00 - 16:45 UHR
FOYER VOR DEM EUROPA-SAAL

POSTERSITZUNG 4
ENDOSKOPIE / MINIMAL INVASIVE CHIRURGIE

VORSITZ: K. Bermoser (Hall i. Tirol), J. Karner-Hanusch (Wien)

- P38 STENOSIERENDE PARAKERATOSE DES OESOPHAGUS ALS FOLGE EINES CHRONISCHEN GASTROOESOPHAGEALEN REFLUX BEI UPSIDE-DOWN STOMAC
 T. Niernberger, S. Gabor, S. Sauseng, H. Rabl (Leoben)
- P39 ERFOLGREICHER ENDOSKOPISCHER, D.H. MINIMAL-INVASIVER FIBRINKLEBER-BASIERTER VERSCHLUSS EINER POSTOPERATIVEN BRONCHOESOPHAGEALEN FISTEL INFOLGE ANASTOMOSENINSUFFIZIENZ NACH ÖSOPHAGUSRESEKTION
 S. Ussat, U. Lodes, C. Wex, L. Rapp, H. Schulz, F. Meyer (Magdeburg)
- P40 ERFOLGREICHE EUS-GESTÜTZTE TRANSESOPHAGEALE CHOLANGIODRAINAGE UND NACHFOLGENDE TRANSHEPATISCHE WALLSTENT-PLATZIERUNG IN EINE JEJUNALE STENOSE
 U. Will, W. Schmitt, M. Dollhopf, F. Meyer (Magdeburg)
- P41 PNEUMOTHORAX, PNEUMOMEDIASTINUM, AND MASSIVE SUBCUTANEUS EMPHYSEMA FOLLOWING UPPER GI MUCOSECTOMY: REPORT OF A CASE
 A. U. Rothe, W. Wayand, A. Shamiyeh, (Linz)
- P42 POSTBULBÄRE OBERE GASTROINTESTINALE BLUTUNG - WAS KOMMT NACH DER ENDOSKOPIE?
 R. Wlasak, A. Stier (Erfurt)
- P43 INTRAOPERATIVE ERCP BEI CHOLEDOCHOLITHIASIS- ERSTE ERFAHRUNGEN IM LKH-HALL
 M. Angerer, B. Labeck, B. Riedmann, E. Steiner (Hall in Tirol)
- P44 THE USE OF A FEMORAL HEAD EXTRACTOR FOR REMOVAL OF RECTAL FOREIGN BODIES. REPORT OF A CASE
 K. Ukegjini, N. Kalak, P. Folie, S. Bock, A. Kachel, D. Gallay, F. Marra, C. Maurus, W. Brunner (Rorschach)
- P45 INTESTINAL OBSTRUCTION CAUSED BY SPLENOSIS AT THE RECTOSIGMOID JUNCTION, MIMICKING MALIGNANT PELVIC TUMOR
 V. Gincu, P. Kornprat, H. Mischinger (Graz)

- P46 PLEURAL EFFUSION AS RARE COMPLICATION OF GALLSTONE LOST DURING LAPAROSCOPIC CHOLECYSTECTOMY.**
V. Gincu, G. Werkgartner, P. Kornprat, H. Cerwenka, H. Mischinger (Graz)
- P47 KONVERSION UND KOMPLIKATIONEN BEI LAPAROSKOPISCHER THERAPIE DER DIVERTIKELERKRANKUNG DES KOLONS**
P. Tschann, M. Hufschmidt, E. Wenzl (Feldkirch)
- P48 LAPAROSCOPIC VS. OPEN COLECTOMY FOR COLON CANCER - OUR EXPERIENCE**
V. Strambu, P. Radu, M. Bratucu, C. Iorga, C. Puscu, D. Garofil, V. Grigorean, S. Stoian (Bucharest)
- P49 SINGLE INCISION LAPAROSCOPIC RECTOPEXY FOR FULL THICKNESS RECTAL PROLAPSE**
M. O. Biebl, J. Schirnhofner, K. Pimpl, C. Mittermair, C. Obrist, A. Guenther, N. Waldstein, R. Frass, H. G. Weiss (Salzburg)
- P50 LAPAROSKOPISCHER VERSCHLUSS EINER IN DIE LATERALE BAUCHWAND PERFORIERTE SIGMADIVERTIKULITIS MIT RIESIGEM BAUCHWANDABSZESS**
K. Berger (St. Johann in Tirol)
- P51 QUALITY OF LIFE AFTER TAPP HERNIA REPAIR - LONG TERM RESULTS**
B. S. Molderings, C. Giessauf, H. J. Mischinger, G. A. Bernhardt, (Graz)
- P52 DIE LAPAROSKOPISCHE SLEEVE GASTREKTOMIE SOLITÄRER EINGRIFF ODER FIRST STEP IN DER BARIATRISCHEN CHIRURGIE**
M. Wielandner (Innsbruck)
- P53 THROMBOPHLEBITIS OF OVARIAN VEIN - A RARE CAUSE OF ACUTE ABDOMINAL PAIN / SINGLE PORT APPROACH**
D. Gallay, N. Kalak, P. Folie, S. Bock, K. Ukegjini, A. Kachel, F. Marra, C. Maurus, W. Brunner (Rorschach)
- P54 MINIMALINVASIVE THERAPIEOPTIONEN BEIM EKTOPEN PANKREAS DES MAGENS**
R. J. Archid, T. Kratt, S. S. Ahmad, D. Zieker, A. Kirschniak, A. Königsrainer, J. Glatzle (Tübingen)

FREITAG, 8. JUNI 2012, 16:00 - 16:45 UHR
FOYER VOR DEM EUROPA-SAAL

POSTERSITZUNG 5
GASTROINTESTINALE UND KOLOREKTALE CHIRURGIE

VORSITZ: P. Kornprat (Graz), E. Wenzl (Feldkirch)

- P55 ZUR INZIDENZ VON SKELETT- UND ZNS-METASTASEN BEI OESOPHAGUSRESEKTIONEN
M. Hufschmidt, J. Gassner, H. Blassnig, E. Wenzl (Feldkirch)
- P56 DIAGNOSTIC AND TREATMENT REVIEW IN PATIENTS WITH PERFORATED ULCERS:
A RETROSPECTIVE CASE-STUDY.
D. Zdanavič, J. Stanaitis (Vilnius)
- P57 KOLON-TRIPLIKATUR ASSOZIIERT MIT EINER ILEUM-ATRESIE BEI GASTROSCHISIS
H. Haß, H. Krause, F. Meyer (Magdeburg)
- P58 SELTENES NEUROENDOKRINES KARZINOM DER GALLENBLASE - ABGRENZUNG
ZUR METACHRONEN KOINZIDENZ MIT EINEM ENDOMETRIOIDEN
ADENOKARZINOM DES OVARS
M. Petersen, T. Kalinski, J. Bischoff, H. Lippert, F. Meyer (Magdeburg)
- P59 COMPLEX ANTIOXIDANT THERAPY IN TREATMENT OF ACUTE PANCREATITIS
PATIENTS
S. Chooklin, I. Bihalsky, O. Hranat (Lviv)
- P60 SPORADISCHES AUFTRETEN EINES RIESIGEN INTAABDOMINALEN DESMOID TUMOR
A. Puntschart, P. Kornprat, H. Mischinger (Graz)
- P61 LOCAL RECURRENCE RATE IN RECTAL CANCER
W. Zaglmair, H. Wundsam, K. Rohregger, G. Bodingbauer, G. Pressl,
K. Emmanuel (Linz/Salzburg)
- P62 TUBULOVILLOUS ADENOMA WITH PT1 RECTAL CANCER IN A 36-YEAR-OLD MALE
PATIENT. WOULD YOU PROCEED WITH AN LAR?
F. M. Birkfellner, H. Nehoda (St.Johann i.T.)
- P63 PRIMÄR ERFOLGREICHES, KOMPLIKATIONSARMES, KURATIV INTENDIERTES
MANAGEMENT DER SIMULTAN-TUMORÖSEN DOPPELMANIFESTATION EINES
COLON-TRANSVERSUM-KARZINOMS ORAL UND ABORAL EINER SELTENEN
ADULTEN INVAGINATION SOWIE KOINZIDENZ MIT EINER B-ZELL-CLL
F. Bertram, R. Kube, L. Rapp, D. Wolleschak, A. Roessner, H. Lippert, F. Meyer (Magdeburg)

- P65** FALLPRÄSENTATION EINES PATIENTEN MIT LEBERMETASTASE EINES ADENOKARZINOMS OHNE EIGENTLICHES PRIMUM. BESCHREIBUNG UND DISKUSSION DES DIAGNOSTISCHEN UND THERAPEUTISCHEN VORGEHENS
E. Schneider, R. Klug (Horn)
- P66** LOKALE IMIQUIMOD 5% (ALDARA) THERAPIE ALS DOWNSTAGING FÜR PERIANALEN M. PAGET: EINE ALTERNATIVE ZUR GROSSFLÄCHIGEN EXZISION
C. F. Maurus, S. Bischofberger, M. Anliker, B. M. Schmied,
L. M. Marti (Spital Rorschach)
- P67** SHORT TERM RESULTS AFTER LAPAROSCOPIC VENTRAL RECTOPEXY (LVR) IN THE TREATMENT OF COMPLETE RECTAL PROLAPSE AND OBSTRUCTED DEFECATION SYNDROM (ODS)
S. A. Bischofberger, C. Maurus, K. Wolff, B. Schmied, L. Marti (St. Gallen)
- P68** HIGH RESOLUTION ANAL SPHINCTER MANOMETRY: A NEW ERA OR JUST NICE COLOURS WITHOUT A MESSAGE?
B. Höfler, J. Pfeifer, H. Nistelberger (Graz)

FREITAG, 8. JUNI 2012, 16:00 - 16:45 UHR
FOYER VOR DEM EUROPA-SAAL

POSTERSITZUNG 6
VARIA

VORSITZ: G. Spaun (Vöcklabruck), B. Spechtenhauser (Kufstein)

- P69 **KOMPLEXE INTERDISZIPLINÄRE VERSORGUNG EINES MEHRFACH REZIDIVIERENDEN SAKRALEN CHORDOMS**
S. Altmann, P. Papaioannou, F. Meyer, H. Damert (Magdeburg)
- P70 **EIN SELTENER FALL DER TUMORALEN KALZINOSE DES KNIES**
C. A. Apestegui, E. Schmidt, M. Seifert, S. Lionetto (Wil)
- P71 **STABILITY OF CYTOKINES AND CHEMOKINES IN SERUM AND PLASMA SAMPLES**
L. Beer, A. Mitterbauer, P. Altmann, M. Zimmerman, J. Ankersmit, M. Lichtenauer, (Wien)
- P72 **A NOVEL TECHNIQUE FOR ORTHOTOPIC LUNG TRANSPLANTATION IN RATS**
A. Haberreuer, S. Aharinejad, G. Laufer, A. Kocher, D. Wiedemann, M. Andreas, P. Horsthemke (Wien)
- P73 **FREIHERR VON MIKULICZ RADECKI - SURGERY THROUGH THE AGES - TRADITION AND PARADIGM CHANGE**
B. Höfler, B. Höfler-Affenzeller, P. Chai (Graz)
- P74 **DIAGNOSE, INTERDISZIPLINÄRE BEHANDLUNG UND VERLAUF VON 7 PATIENTEN MIT ASKIN TUMOR**
A. Basharkhah, A. Saxena, C. Urban, M. Höllwarth (Graz)
- P75 **REITUNFÄLLE UND UNFÄLLE IM UMGANG MIT PFERDEN IM KINDES- UND JUGENDALTER**
S. Zötsch, A. K. Saxena (Graz)

DONNERSTAG, 7. JUNI 2012, 12:45 – 13:45
KARAJAN – SAAL 1

SYMPOSIUM PANKREASCHIRURGIE

NEUE ENTWICKLUNGEN IN DER CHIRURGISCHEN THERAPIE DER AKUTEN UND
CHRONISCHEN PANKREATITIS

Prim. Univ.-Prof. Dr. Reinhold Függer

CHIRURGISCHE THERAPIE DES PANKREASKARZINOMS. TECHNIK, ERGEBNISSE, NEUE
INDIKATIONEN?

Prim. Univ.-Prof. Dr. Peter Göttinger

DISKUSSION

EUMEDICA
Pharmaceuticals

„HANDS ON TRAINING LAPAROSKOPISCHE CHIRURGIE“

Am Freitag den 8. Juni 2012 finden im Chirurgischen Trainingslabor zwei Hands on Kurse am P.O.P Trainer für je 12 Teilnehmer statt.

KURSE:

Kurs 1/Vormittag 09.00-12.30 Laparoskopie für Einsteiger
Kurs 2/Nachmittag 14.30-18.00 für Fortgeschrittene

GEBÜHREN:

EUR 130 für Nicht Mitglieder
EUR 90 für Mitglieder
Keine Gebührenrückerstattung bei Verhinderung!

KUR SINHALTE:

Erlernen von minimal invasiven chirurgischen Techniken an perfundierten Tierorganen am P.O.P -Trainer.

Laparoskopische Präparations- und Nahttechniken, maschinelle und manuelle Anastomosen, Simulation von Standardoperationen, Beherrschung von Komplikationen mit besonderer Berücksichtigung der Team-Koordination. Im Kurs 2 wird jedem Teilnehmer die Möglichkeit geboten eine SILS Cholezystektomie eigenständig durchzuführen.

ARBEITSPLATZ-AUSSTATTUNG:

Die Übungen werden an 6 vollständig eingerichteten Hightech Laparoskopie-Arbeitsplätzen incl. HDTV-Technologie, Ultraschall Dissektion, Stapler Technologie unter Anleitung erfahrener Chirurgen am P.O.P Trainer durchgeführt.

WISSENSCHAFTLICHE LEITUNG:

Prim. Univ. Doz. Dr. Andreas Shamiyeh, Prim. Dr. Rudolf Schrittwieser, Prim. Univ. Prof. Dr. Karl Glaser, Univ. Prof. Dr. Thomas Schmid, OA. Dr. Walter Brunner

ANMELDUNG: Online über die Kongresshomepage www.surgical-congress-salzburg.com

KURSAUSSTATTUNG: Wir bedanken uns ganz herzlich bei folgenden Firmen:

A.M.I., Applied Medical, Covidien Austria GmbH,
Karl Storz-Endoskope, Healthcare Partner Austria GmbH

OPT)I)M)I)S)T
OPTIMUM IN MINIMALLY INVASIVE SURGERY TRAINING

ASSISTENTENVERSAMMLUNG

**FREITAG, 8. JUNI 2012, 11:00 BIS 12:00 UHR,
TRAPP-ZIMMER, CONGRESS SALZBURG**

LEITUNG: DR. CHRISTOPH SPERKER

Die Österreichische Gesellschaft für Chirurgie hat vor mehreren Jahren den **OBERÄRZTEN** und **ASSISTENTEN** ein erhebliches **MITSPRACHERECHT** bei allen Beratungen des Vorstandes eingeräumt und zwei Vertreter der Oberärzte und Assistenten in den Vorstand aufgenommen. Diese können die Interessen der zu vertretenden Kollegen nur dann entsprechend wahrnehmen, wenn Wünsche, Anfragen, Beschwerden und Anregungen zeitgerecht bekannt gegeben werden und sich die Assistentenvertreter auf ein Votum der Assistentenversammlung berufen können. Es wird daher auf diesem Wege um rege Teilnahme an der Assistentenversammlung im Rahmen des 53. Österreichischen Chirurgenkongresses ersucht.

EINLADUNG ZUR

VOLLVERSAMMLUNG

DER ÖSTERREICHISCHEN GESELLSCHAFT FÜR CHIRURGIE



**FREITAG, 8. JUNI 2012, 12:30 BIS 14:30 UHR,
MOZART-SAAL 1-3, CONGRESS SALZBURG,
AUERSPERGSTRASSE 6, 5020 SALZBURG**

(im Rahmen des 53.Österreichischen Chirurgenkongresses)

TAGESORDNUNG (Stand bei Drucklegung, Änderungen und Ergänzungen vorbehalten)

Begrüßung und Eröffnung der Vollversammlung durch den Präsidenten – H.W. Waclawiczek

1. FESTSTELLUNG DER BESCHLUSSFÄHIGKEIT
2. BERICHT DES PRÄSIDENTEN UND VORSITZENDEN DER FORTBILDUNGS-AKADEMIE
H.W. Waclawiczek
3. BERICHT DES GENERALSEKRETÄRS – R. Roka
4. BERICHT DES KASSENVERWALTERS – H. Mächler, FESTSETZUNG DER BEITRÄGE 2013
5. BERICHT DER RECHNUNGSPRÜFER, ENTLASTUNG DES KASSENVERWALTERS
UND DES VORSTANDES
6. BERICHT DES VORSITZENDEN DES AKTIONSKOMITEES – H.J .Mischinger
7. BERICHT DES SCHRIFTLITERS DER „EUROPEAN SURGERY/ACTA CHIRURGICA
AUSTRIACA“ – M. Riegler
8. BERICHT ÜBER DEN DACHVERBAND ONKOLOGISCH TÄTIGER FACHGESELLSCHAFTEN
ÖSTERREICHS – R. Roka
9. BERICHT DER ARBEITSGRUPPE QUALITÄTSSICHERUNG – S. Roka
10. STUDIENZENTRUM – A. Salat, S.Roka
11. WAHL DES 2. STV.PRÄSIDENTEN 2012/13, D.H. PRÄSIDENT DES KONGRESSES 2014,
NEU- ODER WIEDERWAHL VON VORSTANDSMITGLIEDERN

12. GEDENKEN DER VERSTORBENEN MITGLIEDER
13. NEUAUFNAHME VON MITGLIEDERN
14. ALLFÄLLIGES

LAUT § 14/ABS.2 DER STATUTEN kann jedes Mitglied binnen einer Woche nach Empfang der Einladung, unterstützt durch zwei weitere Mitglieder, eine Ergänzung der Tagesordnung fordern.

LAUT § 15/ABS.1 ist zur Fassung gültiger Beschlüsse der Vollversammlung die Anwesenheit von mindestens einem Drittel der ordentlichen Mitglieder und die einfache Mehrheit der gültig abgegebenen Stimmen erforderlich.

LAUT § 15/ABS.2 ist bei Statutenänderungen, Verwendung des Vereinsvermögens und Publikationen die Anwesenheit von zwei Dritteln der ordentlichen Mitglieder und die Zweidrittelmehrheit der gültig abgegebenen Stimmen notwendig.

LAUT § 15/ABS.4 erfolgen alle Abstimmungen offen, sofern nicht die Satzung anderes bestimmt oder fünf ordentliche Mitglieder geheime Abstimmung fordern.

IST DIE VOLLVERSAMMLUNG ZUR FESTGESETZTEN STUNDE NICHT BESCHLUSSFÄHIG, SO FINDET 15 MINUTEN SPÄTER EINE VOLLVERSAMMLUNG MIT DERSELBEN TAGESORDNUNG STATT, DIE OHNE RÜCKSICHT AUF DIE ZAHL DER ANWESENDEN MITGLIEDER BESCHLUSSFÄHIG IST (STATUTEN § 15/ABS.2).

Zur Teilnahme an Abstimmungen ist der Nachweis der Mitgliedschaft erforderlich (Mitgliedsausweis = Zahlungsabschnitt des Jahresbeitrages, Statuten § 6/Abs.6)

Wir bitten um zahlreiches Erscheinen.



Univ.Prof.Dr.Rudolf Roka
Generalsekretär



Univ.Prof.Dr.Hans Werner Waclawiczek
Präsident



AMIC-PREISE 2012 Arbeitsgemeinschaft für Minimal Invasive Chirurgie

Die Arbeitsgemeinschaft für Minimal Invasive Chirurgie freut sich, zwei Preise für den 53. Österreichischen Chirurgenkongress 2012 ausschreiben zu können. Vergeben wird, wie schon in den Vorjahren, der AMIC-Vortragspreis. Zur Aufwertung der Präsentationsform Poster wird zusätzlich der AMIC-Posterpreis verliehen. Beide sind mit je EUR 1.000,- dotiert.

VORAUSSETZUNGEN FÜR DEN AMIC-POSTERPREIS:

- Poster-Thematik Minimal Invasive Chirurgie
- Erstautor: Alter unter 40 Jahre, Mitglied der AMIC
- Poster wird bei Postersitzung durch Autor präsentiert

VORAUSSETZUNGEN FÜR DEN AMIC-VORTRAGSPREIS:

- Bewertet werden Vorträge der von der AMIC organisierten Sitzungen
- Vortragender: Alter unter 40 Jahre, Mitglied der AMIC

Ein gesondertes Ansuchen ist nicht erforderlich. Die Bewertung erfolgt durch eine 2-köpfige Jury, die vom AMIC-Vorstand nominiert wird. Die Preisverleihung erfolgt im Rahmen der Schlussveranstaltung des Kongresses.

Helmut Weiss
Präsident der AMIC

Alexander Klaus
Sekretär der AMIC

GESETZLICHE FACHARZTPRÜFUNG FÜR CHIRURGIE

der Österreichischen Ärztekammer gemeinsam mit der Österreichischen Gesellschaft für Chirurgie

■ PRÜFUNGSTERMINE 2012:

1. TERMIN 2012: 05. + 06. JUNI 2012

Ort: Hörsaal Landeskliniken Salzburg
Dienstag, 05. Juni 2012 – MC Prüfung
Mittwoch, 06. Juni 2012 – Mündlicher Teil

ANMELDESCHLUSS: 05. MÄRZ 2012

2. TERMIN 2012: 13. + 14. DEZEMBER 2012

Ort: Universität Klinik – Salzburg
Donnerstag, 13. Dezember 2012: schriftlicher Teil
Freitag, 14. Dezember 2012: mündlicher Teil

ANMELDESCHLUSS: 13. SEPTEMBER 2012

ZULASSUNG

Gesetzlich verpflichtend für alle Ärzte in der Ausbildung zum FA für Chirurgie an österreichischen Spitälern,

- Die nach dem 31. Dezember 1996 in die Ärzteliste der Ärztekammer eingetragen wurden und
- Das 56. Ausbildungsmonat überschritten haben.
- Unabhängig vom Stichtag 31. Dezember 1996 ist die gesetzliche Facharztprüfung abzulegen, wenn die postpromotionelle Ausbildung nach dem 31. Dezember 2006 beendet wird.

Freiwillig: die vor dem 31. Dezember 1996 in die Ärzteliste eingetragen wurden.

Ein Nachweis über den Besuch von Fortbildungsseminaren der Österreichischen Gesellschaft für Chirurgie ist nicht zu erbringen.

ANMELDUNG

- 3 Monate vor dem Prüfungstermin
- 56 anrechenbare Ausbildungsmonate

Anmeldung bei der jeweiligen Landesärztekammer mittels des elektronischen Anmeldeformulars unter: www.arztakademie.at

AUSKUNFT

Genauere Informationen über die Facharztprüfung (Prüfungsordnung) können in den Landesärztekammern erfragt oder der Homepage der „Österreichischen Akademie der Ärzte“ entnommen werden: www.arztakademie.at

Telefonische Auskünfte erteilt das Prüfungssekretariat der „Akademie“:


Tel. 01/512 63 83 – 24, oder Univ.Prof.Dr. Hans Werner Waclawiczek Tel. 0664 3217332

PRÜFUNGSGBÜHR: EUR 792.–

Univ.Prof.Dr. Hans Werner Waclawiczek
Vorsitzender des fachspezifischen Prüfungsausschusses


ERÖFFNUNG DES KONGRESSES UND DER INDUSTRIEAUSSTELLUNG

Donnerstag, 7. Juni 2012, 08:30–10:30 Uhr
Kongresshaus Salzburg




EMPFANG DURCH LAND UND STADT SALZBURG MIT KONZERT

Donnerstag, 7. Juni 2012, 19:00 Uhr
Residenz, Residenzplatz 1



KONGRESSABEND

Freitag, 8. Juni 2012, 19:30 Uhr
Stieglkeller, Festungsgasse 10



SCHLUSSVERANSTALTUNG

Samstag, 9. Juni 2012, 12:30 Uhr
Kongresshaus Salzburg

SCHLUSSVERANSTALTUNG MIT KULINARISCHEM AUSKLANG IN KOLLEGIALER KOMMUNIKATION

**SAMSTAG, 09. JUNI 2012, 12:30 UHR
FOYER DES KONGRESSHAUSES**

PREISVERLEIHUNGEN

Preisverleihung YOUNG SURGEONS FORUM – Kongressstipendien

Videocontest-Preis BAXTER

AMIC Preise

Preisverleihung B.BRAUN – Division Aesculap

SCHLUSSWORTE DES PRÄSIDENTEN

Univ.Prof.Dr. Hans-Werner Waclawiczek

ÜBERGABE DES STEUERRADES

VORSCHAU: 54. ÖSTERREICHISCHER CHIRURGENKONGRESS 2013 IN WIEN

Univ.Prof.Dr. Manfred Frey

TEILNAHMEGEBÜHREN IN EUR

Ehrenmitglieder und Korrespondierende Mitglieder	frei
Studenten (nur mit schriftlichem Nachweis)	frei

MITGLIEDER DER ÖGC:

FachärztInnen	200,-
Ärzte in Ausbildung	85,-

NICHTMITGLIEDER:

FachärztInnen	270,-
Ärzte in Ausbildung, MTA (nur mit schriftlichem Nachweis)	125,-
Op-Pflegesymposium und Pflegesymposium	110,-

FORTBILDUNGSKURSE:

Laparoskopiekurs Mitglieder	90,-
Laparoskopiekurs Nichtmitglieder	130,-
Curriculum Mund-, Kiefer- und Gesichtschirurgie	frei

RAHMENPROGRAMM:

Empfang und Konzert Residenz · Do., 7. Juni 2012, 19.00	frei
Kongressabend · Fr., 8. Juni 2012, 19.30	45,-

ZAHLUNGSWEISE:

Bitte nehmen Sie Anmeldungen und Einzahlungen bis spätestens **14. Mai 2012** vor. Danach ist nur noch eine Anmeldung vor Ort möglich. Falls Sie eine Überweisung nach dem 14. Mai 2012 vorgenommen haben, bitten wir Sie, den Zahlungsbeleg an der Registratur vorzuweisen.

Banküberweisung auf das Konto "Chirurgenkongress 2012", Kto.-Nr. 280-365-80345 bei der Erste Bank, BLZ 20111, IBAN: AT 75 20111 28036580345, BIC Code: GIBAATWWW (spesenfrei für den Empfänger!)
Bezahlung per Kreditkarte möglich mit: Euro/Mastercard, VISA, Diners Club

STORNOBEDINGUNGEN:

Ihre Anmeldung ist rechtsverbindlich. Bei Verhinderung bitten wir um schriftliche Absage. Bei Rücktritt bis inklusive 2. April 2012 werden 50% der Teilnahmegebühr refundiert. Bei Rücktritt nach dem 2. April 2012 kann keine Rückerstattung mehr vorgenommen werden.

Online Anmeldung unter www.surgical-congress-salzburg.com

REGISTRATURZEITEN:	Donnerstag, 7. Juni 2012	7:45 – 17:30 Uhr
	Freitag, 8. Juni 2012	8:00 – 17:30 Uhr
	Samstag, 9. Juni 2012	8:00 – 11:00 Uhr

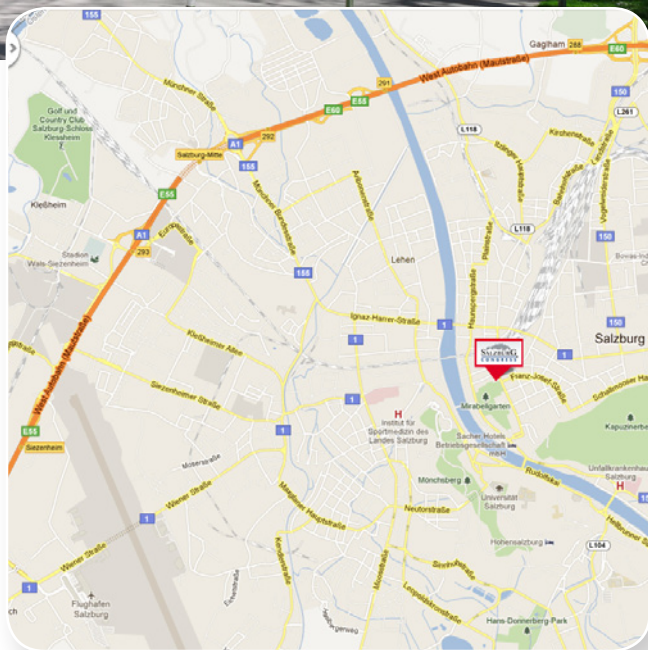


Salzburg Congress
Auerspergstraße 6
A-5020 Salzburg
Österreich

Tel. +43 662 88987-0
Fax +43 662 88987-32

info@salzburgcongress.at

www.salzburgcongress.at

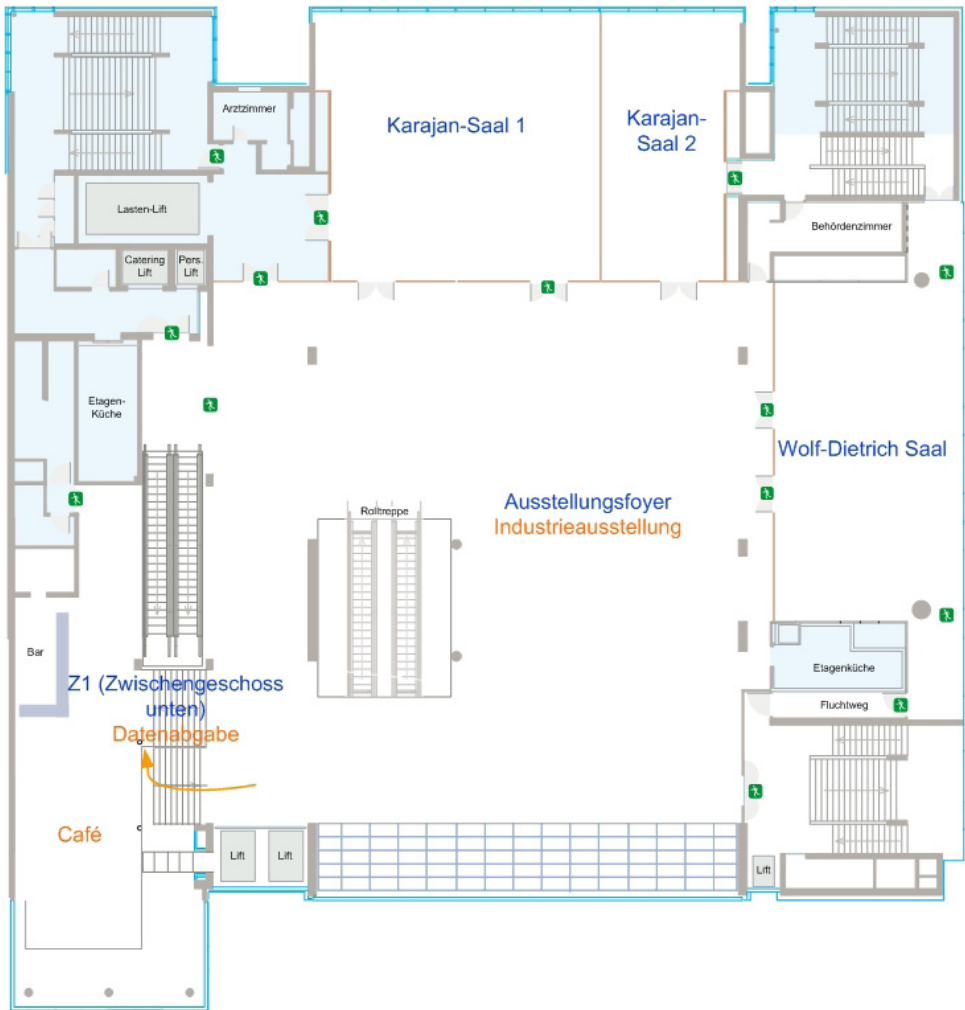


TAGUNGSORT

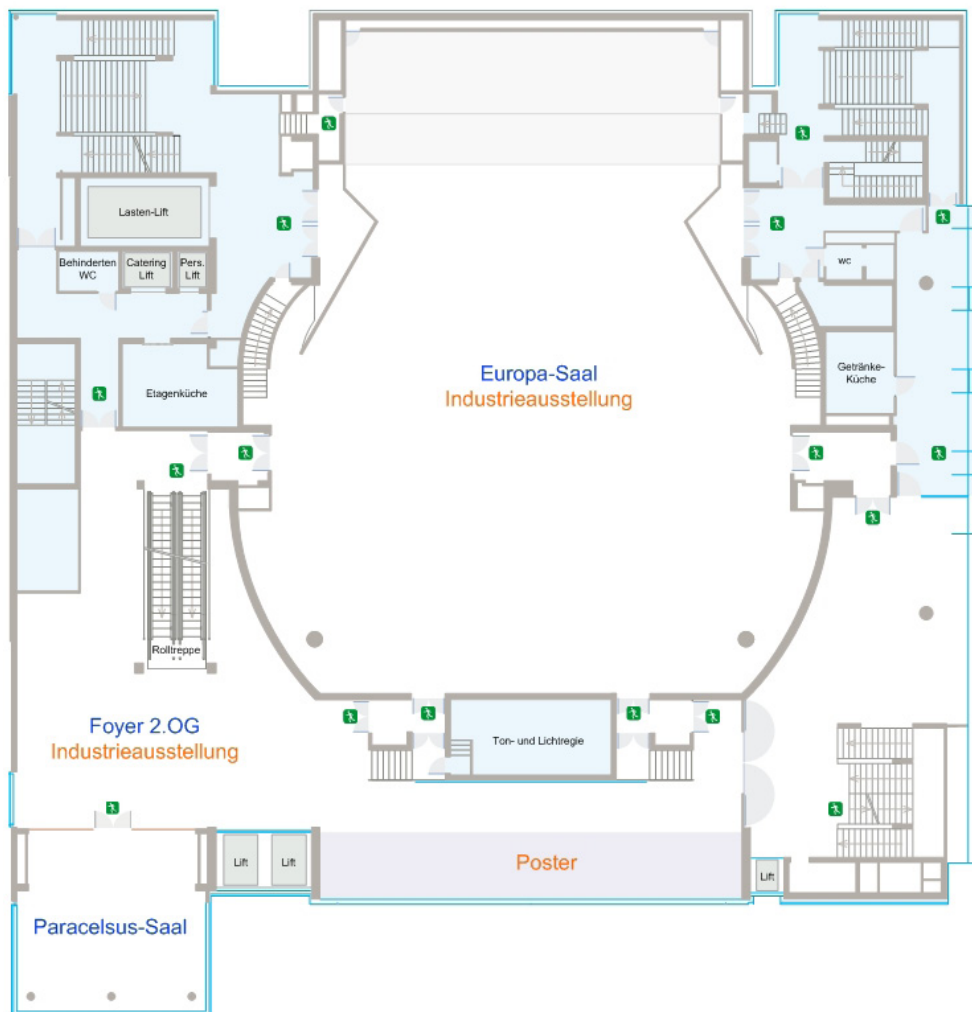
ERDGESCHOSS



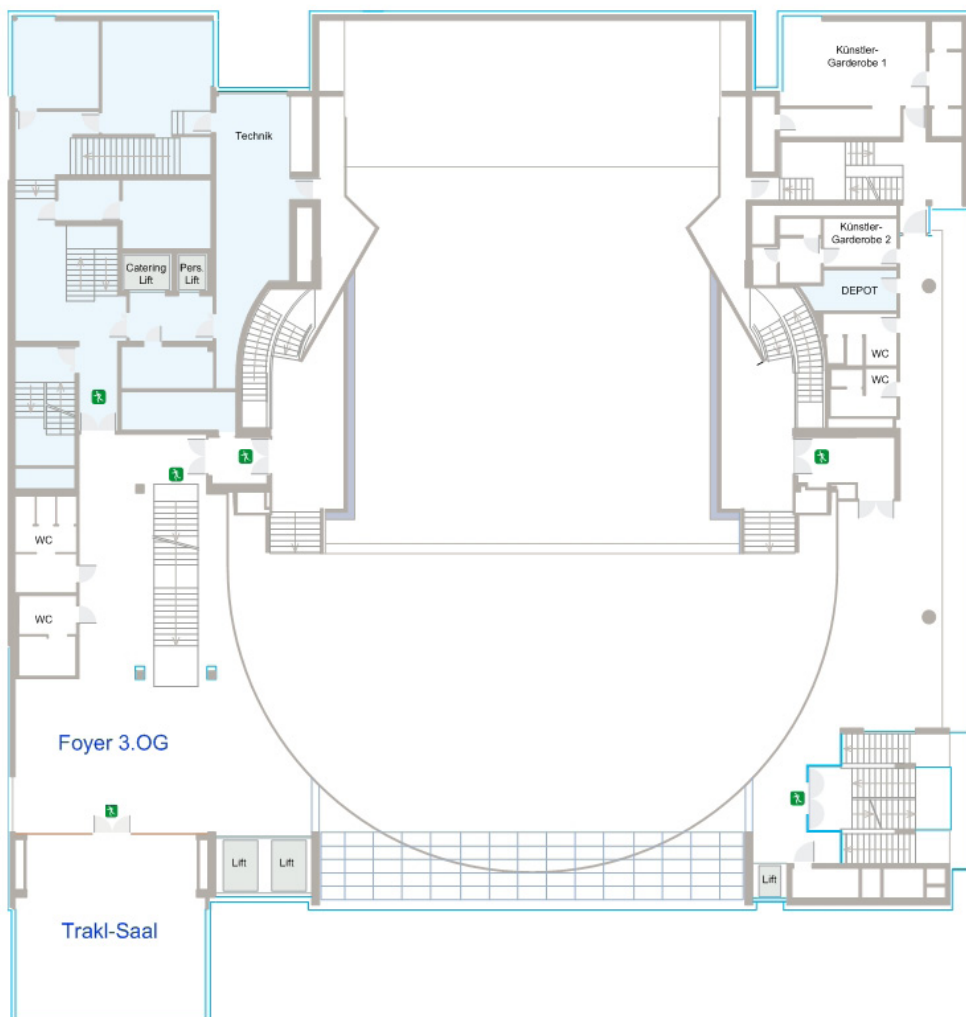
1. OBERGESCHOSS



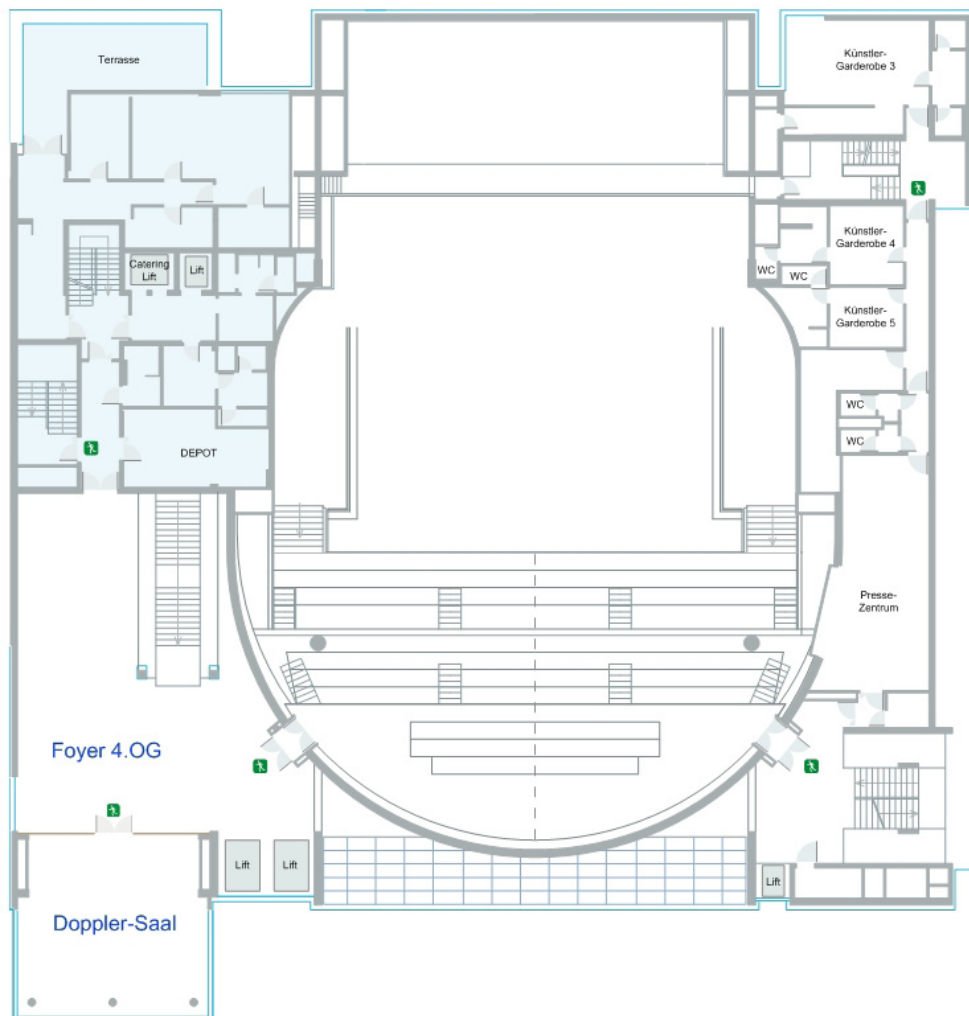
2. OBERGESCHOSS



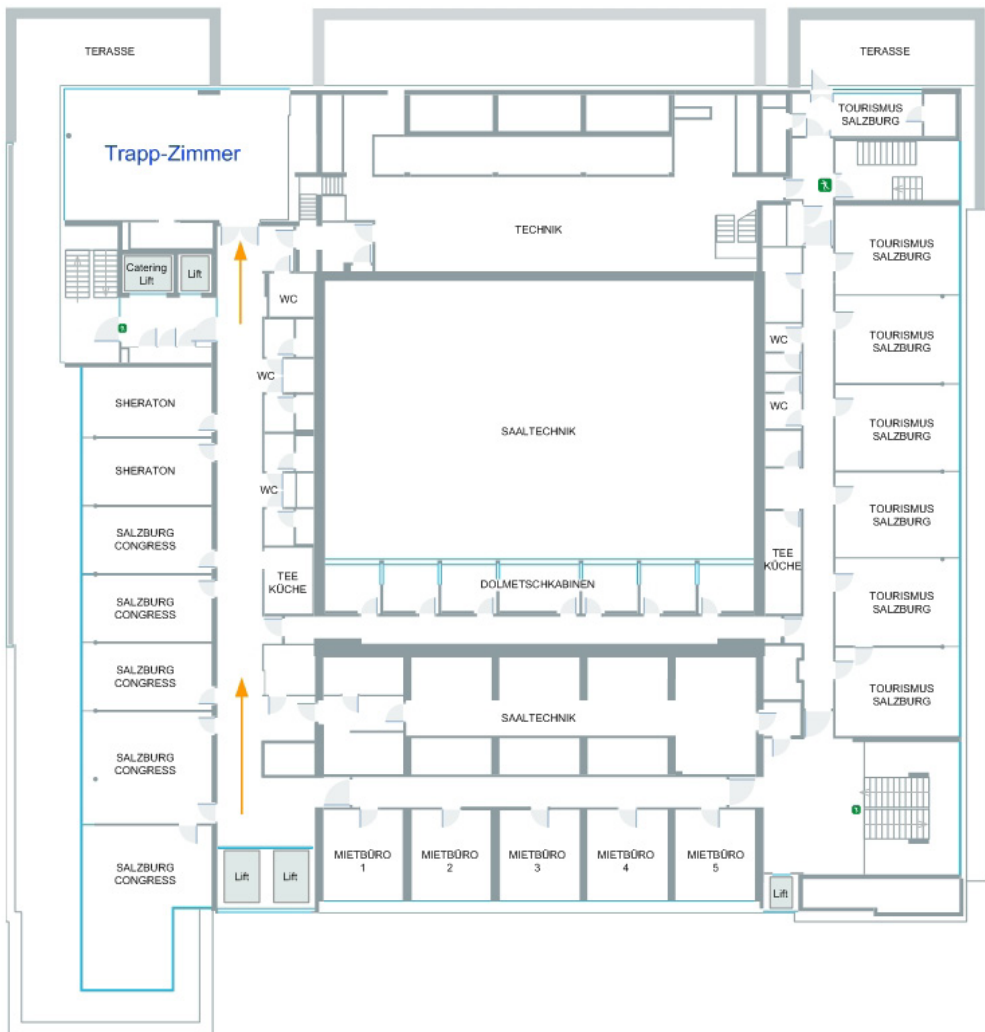
3. OBERGESCHOSS



4. OBERGESCHOSS



5. OBERGESCHOSS



A

Abraham, A.: 412
 Adambegan, M.: 409
 Adamina, M.: 073, 131, 390, P24
 Adelsgruber, P.: 107
 Aharinejad, S.: P72
 Ahmad, S. S.: P54
 Aigner, C.: 226, 227, 228, P22
 Aigner, F.: 111, 113, **134**, **210**, **250**, 291
 Ainoedhofer, H.: 220
 Alavian, M.: 198
 Alber, H.: 194
 Albrecht, R.: **352**, 394
 Alhattali, S.: **094**
 Aliabadi, A.: 138
 Alscher, D.: 124
 Altmann, P.: P71
 Altmann, S.: **P69**
 Alton, R.: 047
 Andreas, M.: 083, 085, 109, 110,
270, **P15**, P72
 Anegg, U. C.: 229
 Anelli Monti, M.: 195
 Anelli-Monti, M.: 201
 Angerer, M.: **P43**
 Angleitner, P.: **216**
 Ankersmit, H. J.: 033, 053, 054, 055,
 226, 230, 264, **265**, **265a**, 272, P12,
 P13, P19, P22
 Ankersmit, J.: 225, 271, P71
 Anliker, M.: P66
 Apestegui, C. A.: **P70**
 Archid, R. J.: **P54**
 Ardelean, M.: 308, **309**, **356**
 Arns, M.: 228
 Asari, R.: 411, **414**
 Aschacher, T.: 028, 109
 Asenbaum, J.: 295
 Aspalter, M.: **036**, 102
 Assadian, A.: 161, 471
 Assinger, A.: 053

Auer, T.: **179**, 181, 182, **183**, 237,
 240, **438**
 Aufschnaiter, M.: 123, P01
 Augschöll, C.: **041**
 Augustin, F.: **076**, 144, **221**, 223, **224**
 Augustin, H.: P30
 Aumayr, K.: 110
 Ausch, C.: **237a**, 376, 402

B

Bacher, H.: **170**
 Baghdan, A.: **021**
 Bago-Horvath, Z.: 048
 Bale, R.: **418**
 Bammer, T.: 341, **444**
 Bander, N. H.: 316
 Bareck, E.: 035, 038, 039, 154
 Bartel, T.: 080, 086
 Basharkhah, A.: **256**, **261**, **306**, **P74**
 Bastian, F.: 454
 Battersby, C.: 068
 Baudis, S.: 058
 Bauer, J.: 214
 Bauer, T.: 051
 Baumann, S.: **147**
 Beck, J.: 340
 Beck-Mannagetta, J.: 314, **365**, 365, 367
 Beer, L.: **264**, **P12**, P13, **P71**
 Behrendt, C.: **476**, 480
 Bekos, C.: 271
 Benkö, T.: **151**, 312, 359
 Berdah, S.: 458
 Berendt, C.: 479
 Berger, A.: **209**, 450
 Berger, F.: 141
 Berger, K.: **P50**
 Berger, W.: 226, 228
 Bergmann, M. M.: **115**
 Bergmayr, W.: 161, 471
 Bergmeister, C.: 359
 Bergmeister, H.: 058
 Bernhard, D.: 058, 109

- Bernhardt, G. A.: **P33, P51**
 Bernhofer, C.: **494**
 Bertram, F.: **P63**
 Beutner, U.: **251**
 Biebl, M.: 016, 070, 071, 098, 100,
 121, 129, 160, 326, 345, 398, 400,
464, P49
 Bihalsky, I.: **P59**
 Bilgi, S.: **P03**
 Binder, C.: 093, **152**
 Biricz, K.: **446**
 Birkfellner, F. M.: **P07, P31, P62**
 Birner, P.: 055, 272, **P19**
 Biro, E.: 218, **219**
 Bisang, P.: **132**
 Bischof, G.: **446**
 Bischofberger, S.: 075, 130, 131, 253,
 254, **P66, P67**
 Bischoff, J.: **P58**
 Blassnig, H.: **P55**
 Blersch, N.: **358**
 Blunder, S.: **109**
 Blüscke, G.: **109**
 Bochmann, C.: 352, **394**
 Bock, S.: 012, **069, 125, 133, 251, 324,**
 325, 327, 329, 349, 396, **399, 459,**
 460, 461, **P44, P53**
 Bodingbauer, G.: 420, **P61**
 Bodner, J.: 221, **223, 224**
 Boenisch, O.: **040**
 Bonaros, N.: 077, **080, 086**
 Bonnard, A.: **258**
 Borumandi, F.: **315**
 Bösmüller, C.: 091, 092, **113**
 Bosselmann, H.P.: **P17**
 Böttger, T.: **013, 017, 298, 301, 393,**
 395, **406, 440, 455, 456, 457**
 Brand, J.: **381, 382, 383, 384**
 Brandacher, G.: **112**
 Brandenstein, O.: **301, 393, 395, 440**
 Brandtner, C. J.: **366**
 Braticu, M.: 465, **P04, P05, P48**
 Braun, N.: **124**
 Braunschmid, T.: **454**
 Breidler, W.: **200**
 Brostjan, C.: **338**
 Bruckmoser, E.: **313**
 Brugger, E.: **304**
 Brunner, A.: **316**
 Brunner, W.: **012, 069, 125, 128, 131,**
132, 133, 324, 325, 327, 329, 349,
396, 399, 400, 459, 460, 461, P44,
P53
 Buchanan, K.: **032**
 Büchler, M. W.: **177**
 Buchner, S.: **157, 158, 180, 222**
 Buhr, H. J.: **370**
 Bürger, H.: **315**
 Burgstaller, T.: **P01**
 Büschel, P.: **415**
- C**
 Cakar-Beck, F.: 014, **342**
 Campos, G. M.: **119, 292, 293**
 Canigiani de Cerchi, K.: **307**
 Canigiani, K.: **355**
 Cardini, B.: 008, **112**
 Carrel, T.: 199, **204**
 Casaulta-Aebischer, C.: **204**
 Castellani, C.: **262**
 Çelik, A.: **258**
 Cerwenka, H.: 179, 182, 183, **P46**
 Chai, P.: **P73**
 Chaux, A.: **316**
 Chevtchik, O.: **194**
 Chiari, F.: **368**
 Chladek, M.: **331**
 Chooklin, S.: **P59**
 Ciofica, R.: **293**
 Clerici, T.: **128**
 Cohnert, T.: **104**
 Croner, R.: **445**
 Cuibac, A.: **465**
 Curcic, P.: 195, 273, **P16**

Czauderna, P.: 258
 Czerny, M.: 199

D

Dabernig, J.: 155
 Dabernig, W.: **155**
 Dacar, D.: 195, 201, **245**
 Damert, H.-G.: P69
 Danner, G.: 366
 Dapunt, E.: **323, 437**
 Dauser, B.: **303, P21**
 De Agustin, J.: 311
 De Lagausie, P.: 311
 Dekan, G.: 226
 Deluggi, S.: **263**
 Demetz, A.: 341, 444
 Demmer, J.: **198**
 DeVries, A.: 047
 Di Monte, A.: **072, 443**
 Diemath, H. E.: **425**
 Dieplinger, A. M.: **490**
 Dinnewitzer, A.: 156, 158, **208, 330,**
 337, 451, **452**
 Djedovic, G.: 428, **430**
 Dollhopf, M.: P40
 Dollinger, C.: **362**
 Dome, B.: 225, 226, 227
 Döme, B.: 228
 Doppler, W.: 316
 Dorffner, R.: **468**
 Duba, H.-C.: 213
 Dubecz, A.: **120, P27, P35**
 Dubecz, S.: 037
 Dubsky, P.: 048, **185**
 Duff, M.: **239**
 Dumfarth, J.: 077
 Dunkler, D.: 138
 Dunne, D.: 029, 030, 300, 334
 Dünser, M.: **114**
 Duschek, N.: **161, 471**
 Dutta-Függer, B.: 462
 Dworschak, M.: 264, P12, P13

Dziodzio, T.: **268**

E

Eberl, R.: 259
 Eberl, T.: 386, 387
 Ehrlich, M.: 083, 085
 Eichwalder, A.: 093
 Eirisch, G.: 314
 Eisenbach, C.: 410
 Emmanuel, K.: **026, 036, 045, 049, 123,**
 187, 287, 420, P01, P08, P29, P61
 Emmel, J.: 388
 Englberger, L.: 199
 Ensat, F.: 052, 231, **340**
 Ernstbrunner, M.: 053
 Eskandary, F.: 135, **138, 142, P14**
 Etzelsdorfer, M.: **314**
 Exner, R.: **048**

F

Falch, C.: P11
 Falkner, A.: 266
 Fasching, G.: **063, 362**
 Fauster, M.: 416
 Feith, M.: 120
 Fenwick, S.: 029, 030, 032, 066, 067,
 068, 300, 334, 335
 Feuchtnner, G.: 080
 Fiegl, K.: 442
 Filipits, M.: 226, 228
 Fillinger, J.: 226
 Filser, J.: 034, 441
 Fink, M.: 097, **103, 105, 159, 196**
 Fischerauer, E. E.: **258, 311**
 Fischler, N.: 194, 266, 269
 Fitzal, F.: 048
 Fitzka, T.: 451, 452
 Folie, P.: 012, 069, 125, **128, 133, 324,**
 325, 327, 329, 349, 396, 399, 459,
 460, 461, P44, P53
 Folkmann, S.: 079, 136, 202
 Fortelny, R.: **233, 377, 381, 382, 383, 384,**

- 432**, 435, 436
 Frankl, T.: **294**
 Franner, A.: **196**
 Franz, B.: **042**, **171**, **207**
 Franz, S.: 403
 Frass, R.: 016, 070, 071, 098, 100, 121,
 129, 160, 326, 345, 398, 400, 464,
 P49
 Frechinger, B.: 213
 Freissmuth, C.: 247
 Frey, M.: **319**
 Friedrich, C.: 407
 Friedrich, G.: 080, 086
 Friesenbichler, J.: P09
 Fritsch, G.: **020**, **493**
 Fröschl, A.: **101**
 Fröschl, U.: **006**, 462
 Fruhmann, J.: 104
 Fuchs, D.: 112
 Fuchs, I.: **P37**
 Fuchs, O.: 444
 Függer, R.: 006, 031, 397, **401**, **404**, 462
 Fussenegger, D.: 410
- G**
 Gabor, S.: **024**, 096, **416**, P18, P26, P38
 Gaggl, A.: 314, 315, 366, 368
 Gally, A.: 069
 Gally, D.: 012, 125, 133, 324, 325, 327,
 329, 349, 396, 399, 459, 460, P44,
P53
 Gangl, O.: 006, 031, 397, 404, **462**
 Ganiizer, E.: **353**
 Garofil, D.: 465, P04, P05, P48
 Gassner, I.: 358
 Gassner, J.: **P55**
 Gattinger, B.: 317
 Gausmann, P.: **018**
 Germer, C.-T.: 034, 333, 441
 Gerzanic, L.: **369**
 Ghaffari, S.: P21
 Ghanim, B.: **226**, 227, 228, **230**
 Giessauf, C.: P51
 Gincu, V.: **P45**, **P46**
 Girsch, W.: 241, **242**, 283, **285**
 Glatzle, J.: P54
 Gleiss, A.: 151
 Gnant, M.: 048, **318**, 404
 Goergei, A.: 303
 Gökler, J.: 142, P14
 Gorlitzer, M.: 136, 202
 Gössler, A.: **260**, **447**
 Gottardi, R.: 135
 Götzing, P. P.: **286**
 Grabenwöger, M.: 079, 079, 084, 136,
 202, **244**
 Gräfitzsch, A.: **449**
 Granegger, M.: **139**
 Grasl, C.: 058
 Graziadei, I.: 113
 Grigorean, V.: P04, P05, P48
 Grimes, N.: 300
 Grimm, C.: 126
 Grimm, M.: 077, 080, 086, 194, 266,
 268, 269
 Grißmann, T. K.: **106**
 Grohs, J.: **321**, **423**, **472**, 473
 Groß, C.: 198
 Gruber-Blum, S.: 381, 382, **383**, 384
 Gruber-Rossipal, C.: 045, 049
 Gruenberger, B.: 028
 Gruenberger, T.: 028
 Grünbeck, M.: 402
 Grünberger, T.: **118**, **193**, 335
 Grünhagen, D.: 068
 Grusch, M.: 226, 228
 Gschwandtner, E.: **409**
 Gschwendtner, M.: **470**
 Gsöllradl, S.: **499**
 Günther, A.: 016, 070, 098, 121, 129,
 160, 464, P49
 Gurel, B.: 316
 Gvozdic, D.: 214
 Gyöngyösi, M.: 053, 054, 265

Györi, G.: 126

H

Haberlik, A.: 259, 306, 360

Habertheuer, A.: 453, **P72**

Hachleitner, J.: 314

Hacker, S.: 225, 264, 271, P12, P13

Hackl, D.: P01

Haffner, M.: 316

Hager, J.: 143, 144, **145, 310, 358**

Haid, A.: 046, 047, **186**

Haider, T.: 264, P12, P13

Haindlmaier, S.: 247

Haitchi-Petnehazy, S.: 045, 049

Halloul, Z.: P17, P28

Halper, S.: **038, 039**

Hammerschmid, N.: 126

Harrer, M.: **136**

Harrer, M.-L.: 202

Harter, B.: 479

Hartlapp, I.: 333

Hartner, Z.: P14

Haß, H.-J.: **P57**

Hauck, A.: 410

Hauer, A.: **093**

Haunold, I.: 097, 099, 159, **252, 392**

Hausbrandt, P. A.: 220

Hausburg, J.: **492**

Hauser, H.: 179

Häussler, B.: **143, 144, 145**

Hautz, T.: 092

Havel, P. J.: 293

Havlicek, W.: 031

Haxhija, E. Q.: **357, 360**

Hechenleitner, P.: 145

Heck, D.: 045, 049

Hefel, C.: 046

Hegedues, B.: 228

Hegedus, B.: 226, 227

Heider, C.: 407, 408

Heikinheimo, K.: 365

Heinbokel, T.: 040

Heinerman, P. M.: 042

Henrich, T.: 270

Herbst, F.: 126, 303, P21

Hermann, M.: 409

Hermann, S.: 360

Hesse, U.: 301, 395, 406, 440, 455, 457

Hetzer, F. H.: 251

Hetzer, R.: 137, 140, 141

Heuberger, A.: **211**

Hiertz, H.: **477**

Hintringer, T.: 050, **087, 088**

Hirsch, K.: 471

Hirschburger, M.: 223

Hitzl, W.: 247

Hladik, M.: 052, **231, 340**

Hock, K.: 040

Hoda, M.: 226, 227, **228, 230**

Hoetzenecker, K.: 033, **053, 054, 055, 225, 272, P19, P22**

Höfelmayr, A.: 441

Hoff, C.: 458

Hoffmann, J.: **P11**

Höfler, B.: **431, P68, P73**

Höfler, T.: 454

Höfler-Affenzeller, B.: 431, P73

Hofmann, F.: 476, 479, **480**

Hofmann, H.-S.: P20

Hohenberger, W.: 445

Hold, M.: **498**

Hofeld, J.: **266, 268, 269**

Hollinsky, C.: **354, 439**

Hollinsky, S.: 354

Höllwarth, M.: P74

Hözenbein, T.: 036, 102

Holzer, L.: 037

Holzinger, J.: 042, 043, **168**

Hoppichler, F.: 345

Horak, E.: 144

Horbach, T.: 445

Horcher, E.: 147, 151, 215, 217

Horsthemke, P.: P72

Horvat, J.: 142

- Hosie, S.: 258
 Hranat, O.: P59
 Huber, E.: 108
 Huber, F.: 165
 Huber, J.: 031, 397
 Huber, S.: 195, 203, **273**
 Hübler, M.: 137, 141
 Huebl, W.: 471
 Hufschmidt, M.: P47, P55
 Hummel, B.: **390**
 Hussl, H.: 231
 Hutschala, D.: 270
 Hutter, D.: 204
 Hutter, J.: **025**, 043, 157, 180, 222, 351
 Hüttl, T. P.: 347
- I**
- Ibanez, V. M.: 258
 Imamovic, A.: **037**
 Iorga, C.: 465, P04, P05, P48
 Isbert, C.: 333
 Ivanic, G.: 476, **479**, 480
- J**
- Jäger, T.: 156, 158, **337**, **429**, 451, 452
 Jakesz, R.: 048
 Jamnig, D.: 368
 Janczak, J.: **073**
 Jannasch, O.: 415
 Jara, M.: 091
 Jasarevic, Z.: 046
 Jeekel, H.: **378**, **380**
 Jones, R.: 029, 030, 032, 066, 067, 334, 335
 Juodeikis, Ž.: **065**
 Jusic, A.: 110
- K**
- Kachel, A.: 012, 069, 125, 133, 324, 325, 327, 329, 349, 396, 399, **459**, 460, P44, P53
 Kadner, A.: 204
 Kaiblinger, J.: 084
 Kaiser, M.: 146
 Kalak, N.: 012, 069, 125, 128, **131**, 132, 133, 324, 325, 327, 329, 349, 396, 399, 459, 460, 461, P44, P53
 Kalinski, T.: P58
 Kaliyaperumal, V.: 300
 Kalteis, M.: **107**, **165**
 Kaltseis, M.: 050
 Kam, R.: P10
 Kamolz, L.P.: 039, **057**
 Kapitanov, T.: 162
 Kärcher, H.: 369
 Kargl, S.: **148**, **150**, **213**
 Karnel, F.: **467**, **469**
 Karner, C.: **283**
 Karner, J.: 403, 454, 463
 Karner-Hanusch, J.: **166**
 Karpf, E. F.: 201
 Kasimir, M.-T.: 078, 081
 Kdolsky, A.: **001**
 Keeling, I. M.: **201**
 Kerjaschki, D.: 048
 Kern, B.: 007, **064**, 076, 112, **113**, 348
 Khazen, C.: 110
 Kiefer, A.: 362
 Kijak, T.: 337
 Kimelman, M.: 092
 Kinzl, J.: 296
 Kircher, S.: 034
 Kirschniak, A.: P54
 Klar, E.: **466**
 Klaus, A.: 097, 099, 159, 295
 Klaus, A. E.: **015**
 Klepetko, M.: P13
 Klepetko, W.: 033, 225, 226, 227, 228, 230, 264, 265, 271, 272, P12, P19, P22
 Klestil, T.: **019**
 Klikovits, T.: 226, **227**, 228, 230
 Klmbacher, G.: **218**, **219**, 256
 Klmpfinger, M.: **276**, 463

- Klocker, H.: 316
 Kloss, R.: **419**
 Klug, R.: 093, 152, P65
 Klugsberger, B.: **299**
 Knapp, M.: **489**
 Knauer, M.: 045, 046, 049
 Knez, I.: 195, 201
 Knöbl, P.: 471
 Knoll, E.: **044**
 Kober, F.: **027**
 Köberle, R.: 047
 Köberle-Wührer, R.: 046
 Kocher, A.: **083, 085**, P15, P72
 Köckerling, F.: 328, **433**, 435, 436
 Kofler, M.: 111
 Kogler, M.: P31
 Kogler, P.: 064
 Kohek, P.: 179, 182, 183, 240
 Kohek, P. H.: **237**
 Köhler, G.: **172, 420**
 Koller, B.: 316
 Koller, M.: **088**
 Kollmann, D.: 055, **P22**
 König, F.: 152
 König, T.: 199
 Königsrainer, A.: P11, P54
 Konstantiniuk, P.: **104, 427**
 Koperek, O.: 414
 Kopp, M.: 314
 Köppel-Klepp, K.: 479
 Kornigg, K.: 084
 Kornprat, P.: 404, P45, P46, P60
 Koter, S. H.: **347**
 Kovar, F. M.: P37
 Kozaryn, R.: 266, 268
 Kozuchowska, U.: 015, 097, **099, 159**
 Krabatsch, T.: 137, 140, 141
 Kafka, K.: 447
 Kral, A.: 085
 Krall, A.: 331
 Kramer, K. M.: 347
 Kratt, T.: P54
 Krause, H.: P57
 Krenkel, C.: 366
 Krepler, P.: **322**, 473
 Kretschmer, G.: 162, **163**, 164
 Kriegshäuser, G.: P64
 Kriwanek, S.: 346, **376, 402**, 453, P64
 Kroboth, G.: **483**
 Kronberger, I.: 112, 134, 250, 316
 Kronberger, P.: 430
 Kropf, S.: 010
 Kropshofer, G.: 310
 Kruse, C.: **253**
 Kube, R.: P63
 Kuhn, R.: 415
 Kukucka, M.: 137
 Kunzmann, V.: 333
 Kurz, F.: P29
 Küster, D.: 122
- L**
- Labeck, B.: P43
 Lacasia, C.: 030
 Lack, M.: 475
 Lack, W.: **475**
 Ladenhauf, H.: 263
 Ladstätter, S. G.: **355**
 Lahnsteiner, E.: 242
 Laimer, E.: 291, **302**, 350, 442
 Laimer, J.: **316**
 Laimer, K.: 316
 Lamadé, W.: 407, 408
 Lambers, C.: 225
 Lammer, J.: 162, 163, 164
 Lang, G.: 033, 226, 227, 228, 230, 264,
 272, P12, P13
 Längle, F.: 035, 038, 039, **117**, 154, 238
 Langsteiger, W.: P01
 Lanthaler, M.: **296**
 Laschitz, M.: **197**
 Laserer, W.: 365
 Lassnig, R.-M.: 479
 Laszlo, V.: 225, 226

- Latus, J.: 124
 Laufer, G.: 078, 081, 082, 083, 085, 109,
 135, 138, 142, 270, P14, P15, P72
 Lebherz-Eichinger, D.: 265
 Lechner, E.: 149
 Lechner, H.: 021
 Lechner, M.: 036, 328, 330, 435, 436
 Lechner, P.: **331**
 Lechner, W.: 015, 099, 295
 Lehmann, L.: 033, 272
 Lehner, M.: **496**
 Leibetseder, S.: **097**, 159
 Leibold, T.: 124, **388**
 Leithner, A.: P09
 Leja, A.: **002**
 Lemmerer, M.M.: **484**, **485**
 Lenglinger, J.: 072, 443
 Lichtenauer, M.: 053, 054, 055, P71
 Lick-Schiffer, W.: **282**
 Linck, V.: 431
 Lindenmann, J.: **229**, P30
 Linder, A.: P23, P25
 Linni, K.: 036, 102
 Lintner, L.: 360
 Lionetto, S.: P70
 Lippert, H.: 010, 122, 415, P34, P58, P63
 Liska, R.: 058
 Loacker, L.: 266
 Lodes, U.: P39
 Loibner Ott, N.: **346**
 Lordick, F.: **189**
 Lucciarini, P.: 076, 221, 224
 Ludwiczek, J.: **149**, **363**
 Luftensteiner, C.: 446
 Lugmayr, H.: 165
 Lunevi ius, R.: 065
 Lunzer, A.: **422**, **474**
 Luther, R.: P28
 Lux, S.: 366
 Luz, S.: 132
 Maaß, V.: 155
 Mächler, H.: 195, 201, 203, 273, P16
 Mächler, M.: **P09**
 Mackovitz, M.: 112
 Mader, G.: 331
 Mader, N.: 102
 Mäder, U.: 034
 Maglione, M.: 092
 Magometschnigg, H.: 102
 Mahr, S.: 135, 138, 142, P14
 Maier, A.: 229, P30
 Maier, H.: 111, 221, 224
 Maier, M.: 284
 Maier, R.: 201
 Mair, J.: 420
 Malek, M.: 317, 364
 Malik, H.: 029, 030, 032, 066, 067, 068,
 300, 334, 335
 Malliga, D.: **267**
 Margreiter, C.: 007, 008, 113, 348, 404
 Margreiter, R.: 092, 113
 Mark, W.: **007**, **008**, 113, **348**
 Marra, F.: 012, 069, 125, 133, **324**, 325,
327, 329, 349, 396, 399, 459, 460,
461, P44, P53
 Marte, W.: 273, P16
 Marti, L.: **130**, 251, 253, 254, P66, P67
 Martin, F.: 304
 Mathes, W.: 269
 Matiasek, J.: 296
 Matilla Sigüenza, J.: 226
 Matilla, J.: 227
 Mattesich, M.: 296
 Matzi, V.: 229, P30
 Matzner, M. P.: **473**
 Maurer, G.: 265
 Maurer-Ertl, W.: P09
 Maurus, C.: 012, 069, 125, 130, 133,
 253, **254**, 324, 325, 327, 329, 349,
 396, 399, 459, 460, P44, P53, **P66**,
 P67
 Mayer, F.: **328**, **330**, **435**, **436**

M

- Mayr, P.: 088
 Mayr, T.: 341
 Mayrhofer, T.: 152
 McChesney, E.: 300
 McWhirter, D.: 067
 Meier, M.: 147
 Meisnitzer, T.: P26
 Meizer, E.: 283
 Mertens, P. R.: 122
 Messner, B.: 109
 Mészáros, K.: **199, 204**
 Metzger, P.: **102, 453**
 Meyer, F.: **010, 122, P17, P28, P34, P39, P40, P57, P58, P63, P69**
 Meyer, K. **482, 486**
 Michlmayr, L.: **035, 039**
 Miesbauer, M.: **045, 049**
 Miholic, J.: 072, 443
 Milasinovic, D.: 110
 Milder, M.: 053, 054, 055
 Mildner, M.: 265, P19
 Mille, M.: **127**
 Miller, K.: **234, 344, 491**
 Millesi, H.: **279**
 Millesi, M.: **126**
 Mirschinka, K.: 081
 Mischinger, H. J.: **175, 179, 183, 237, 288, 404, 431, 438, P33, P45, P46, P51, P60**
 Misra, N.: 029, 030, 032, 066, **300, 334**
 Mitterbauer, A.: 053, 055, 225, 264, P12, **P13, P19, P71**
 Mitteregger, M.: **153, 450**
 Mittermair, C.: **016, 070, 071, 098, 100, 121, 129, 160, 326, 345, 398, 400, 464, P49**
 Mittermair, R.: 011, 014, 291, 302, **342, 343, 350**
 Mittlböck, M.: 048, 212
 Mohl, W.: 110
 Mohseni, D.: 017, **297, 298, 301, 393, 395, 440, 455, 457**
 Moidl, R.: 136, 202
 Molderings, B. S.: P51
 Mora, B.: 078, 081, 082
 Moscato, F.: 139
 Moser, B.: **271**
 Mrak, K.: **386, 387, 389, 449**
 Müller, B.: **095**
 Müller, L.: 080, 086
 Müller, S.: 080, 086
 Müller, T.: 347
 Mulligan, K.: 293
 Münch, M.: P10
 Muschitz, C.: 295
- N**
 Nadalin, S.: P11
 Näf, F.: 390
 Nagel, W.: 075, P24
 Najmaldin, A.: 305
 Nawara, C.: **156**
 Nehoda, H.: 353, P07, P31, P62
 Neuböck, N.: 229, **P30**
 Neuhold, N.: 409
 Nickl, S.: 225, 265, 271, P12, P13
 Niebuhr, H.: 328
 Niederle, B.: **116, 411, 414**
 Niernberger, T.: 024, 096, 416, **P18, P26, P38**
 Nikolowsky, C.: 033, 272
 Nistelberger, H.: P68
 Nujic, S.: 199
- O**
 Oberhuber, R.: **040, 112, 134**
 Oberkanins, C.: P64
 Oberwalder, M.: 134, 250
 Oberwalder, P.: 195, 201, 203, **497**
 Obrist, C.: 016, 070, 071, **098, 100, 121, 129, 160, 326, 345, 398, 400, 464, P49**
 Obrist, P.: 316
 Obwegeser, U.: 046, **047**
 Ocvirk, J.: 336

- Oehler, R.: **052a**
 Öfner, D.: 036, 042, 043, 044, 156, 157, 158, 180, 184, 222, 337, 351, **371**, **372**, 404, 429, 451, 452
 Öfner, H.: **317**
 Öfner-Velano, D.: 041, 120, 155, 328, 330, 435, 436, P27, P35
 Öhlinger, W.: 383
 Öllinger, M.: 271
 Öllinger, R.: 008, 064, 091, 092, 113, **178**
 Omejc, M.: **336**
 Obßberger, A.: **050**
 Oster, O.: P02, P06
 Ostoros, G.: 225, 226
 Ott, J.: 409
 Ovcina, I.: 195
- P**
- Papaioannou, P.: P69
 Papay, P.: 212
 Parvizi, D.: **284**
 Pauzenberger, R.: 051, 428
 Payrits, T.: **238**
 Peeva, S.: 293
 Perathoner, A.: **291**, 302, 350
 Perrakis, A.: 445
 Petersen, M.: 010, P58
 Petroši , N.: 405
 Petschke, F. T.: 430
 Petter-Puchner, A.: 381, **382**, 383, **384**
 Pezzei, C.: **280**
 Pfammatter, J.-P.: 204
 Pfeifer, J.: P68
 Pfisterer, N.: 110
 Pico, R. B.: 258
 Pierer, G.: 051, 296, 428, 430
 Pikula, R.: **051**, **428**, 430
 Pils, M.: 198
 Pimpl, K.: 016, **070**, 071, 098, 100, **121**, 129, **160**, 326, 345, 398, 400, 464, P49
 Pisarik, H.: 084
- Piza, H.: **320**
 Plank, F.: 269
 Plass, C.: 054
 Ploder, M.: **214**, 263, 361
 Pohl, W.: 228
 Pointner, R.: **061**
 Pollak, J.: 079
 Polterauer, P.: 162, 163, **164**
 Polterauer, S.: 126
 Pones, M.: 147, 212, 217, 312
 Poornoroozy, P.: 458
 Popa, F.: 465, P04, P05
 Portugaller, H. R.: 203
 Porubsky, C.: 229
 Poslussny, P.: 136
 Post, H.: 273, P16
 Poston, G.: 029, 030, 032, 066, 067, 068, 300, 334, 335
 Potapov, E.: 137, 140, 141
 Pötscher, A.: **154**
 Pramhas, M.: 412
 Pratschke, J.: **005**, 007, 008, 011, 014, 040, 064, 091, 092, 111, 112, 113, 134, **176**, 250, 291, 302, 342, 343, 348, 350, **375**, 404, 410, 413, 342, 343, 348, 350, 404, 410, 413
 Preisegger, K. H.: 181
 Preiss, P.: 103, 105
 Pressl, G.: **P29**, P61
 Preuer-Lackner, B.: 149
 Primavesi, F.: **043**, 351, 404
 Prisdov, G.: **P23**, **P25**
 Profanter, C.: **167**
 Promberger, R.: 409
 Prommegger, R.: 410, 413
 Prosch, H.: 230, P19, P22
 Pülzl, P.: 296
 Pumberger, W.: 148, 149, 150, 213, 363
 Puntschart, A.: 179, **182**, 183, **240**, 438, **P60**
 Puscu, C.: 465, P04, P05, P48
- Q**

Quehenberger, F.: 195

R

Rabl, C.: 041, 044, **293**

Rabl, H.: 024, 024, 096, 416, P18, P26,
P38

Radu, P.: 465, P04, P05, P48

Rajek, A.: 135

Rao, M.: 293

Rapp, L.: P39, P63

Rappe, A.: P17

Rasp, G.: 340

Rasse, M.: 316

Ratschiller, T.: **341**, 444

Rauh, N.: P35

Rauscher, B.: P64

Razek, P.: 354, **458**

Rduch, T.: 390

Rebhandl, W.: 147, 151, 215, 312, 359

Reck, C.: 151, 215, **217**

Redl, H.: 381, 382, 383, 384

Reich-Weinberger, S.: 157, 222

Reichl, C.: **P01**

Reichl, S.: 021

Reich-Weinberger, S.: **180**, **184**

Reineke, D.: 199

Reiner-Concin, A.: P64

Reinisch, W.: **206**, 212

Reinhaller, A.: 126

Reis, H.: 155

Renyi-Vamos, F.: 225

Renz, O.: **144**, 145

Resch, H.: **004**, 295

Resch, T.: 011, 014, 112, 134, 302, 342,
343, **350**, **410**, 413

Rettenbacher, R.: **351**

Ricke, J.: P28

Rieber, F.: **407**, 408

Rieder, S.: 259

Riedmann, B.: P43

Rieger, U.: 296, 430

Riegler, V.: **391**

Riepl, N.: 382

Rigler, M. Y.: **181**, 182, 237, 240

Rippel, C. C.: **366**

Riss, S.: **212**

Ritzer, D.: **442**

Roessner, A.: P63

Rohregger, K.: 123, P61

Rois, J.: **281**

Roka, R.: **060**, 412

Roka, S.: **373**, **434**

Rokitansky, A.: 307

Rokitansky, A. M.: 257, 355

Roost, E.: 199

Roth, G.: 264, P12, P13

Rothe, A. U.: **074**, **P41**

Rozsas, A.: 225

Rudas, M.: 048

Rumpold, H.: **192**

Russe, E.: **052**, 231, 340

Ruttenstock, E. M.: **146**, **262**

Ruttmann, E.: 194

Ruttmann-Ulmer, E.: 080

S

Sadoghi, P.: P09

Sahora, K.: 404

Sahu, M.: **255**

Sakic, A.: 194, 268

Salat, A.: **249**, **278**

Salaymeh, L.: 195, 201, 203

Sanal, M.: **P03**

Sandner, S.: 078, 081, 082, 135, P14

Sárközy, S.: 258

Sarsam, O.: 257

Sauer, J.: **173**

Sauseng, S.: **096**, **P26**, P38

Sauseng, S.: P18

Sautner, T.: 006, 462

Saxena, A.: 056, 146, 218, 219, 220,

256, 258, 261, 262, 306, 311, P74,
P75

Schachner, P.: 366

- Schachner, T.: **077**, 080, 086, 109
 Schäfer, G.: 316
 Schaffert, M.: 214
 Schaffler-Schaden, D.: **426**
 Schalamon, J.: **220**, 262
 Schambelan, M.: 293
 Schedlbauer, P.: 203
 Scheed, A.: 226, 230
 Scheidl, S.: 007, 113
 Schellerer, V.: 445
 Schenk, P.: 228
 Schenk, S.: **478**
 Schermann, M.: 412
 Scheuba, C.: 411
 Scheyer, M.: **379**
 Schiessel, R.: 453
 Schildberg, C. W.: **445**
 Schima, H.: 058, 135, 139, 142, P14
 Schima, W.: 446
 Schimke, C.: **308**, 309, 356
 Schimpl, G.: 214, 263, 309, 356, **361**
 Schindl, M.: **289**, 404
 Schintler, M.: P30
 Schirnhofner, J.: 016, 070
 Schirnhofner, J.: **071**, 098, 100, 121, 129,
 160, 326, 345, 398, **400**, 464, P49
 Schistek, R.: 194, **243**, **246**, 268
 Schmid, K.: 155
 Schmid, T.: 076, 144, 221, 224, 442
 Schmidli, J.: 199
 Schmidt, E.: P70
 Schmidt, J.: P02
 Schmied, B.: 130, 132, 253, P67
 Schmied, B. M.: 251, 254, P66
 Schmitt, W.: P40
 Schneeberger, S.: 008, 064, 091, 092,
 111, 112, 113
 Schneider, E.: **P65**
 Schneider, F.: **446**
 Schneider, J.: **247**
 Schoeller, T.: 052, 231
 Schöff, R.: 213
 Schoissengeier, A.: 045
 Schönhoff, F.: 204
 Schoppmann, S. F.: **188**
 Schreiber, C.: **058**
 Schreiner, M.: **108**, 299, **P36**
 Schreiner, W.: **P02**, **P06**
 Schrittwieser, R.: P37
 Schubert, H.: 052, 231, 340
 Schugg-Pass, C.: 328, 435, 436
 Schultes, G.: 369
 Schultheis, A.: 409
 Schulz, B.: 429
 Schulz, H.-U.: P39
 Schumpp, P.: 111
 Schur, R.: **487**
 Schütz, T.: 051
 Schwameis, K.: 212
 Schwarz, J.: 017, 301, 393, 395, 406,
 440, 455, 457
 Schwarz, J.-M.: 293
 Schwarz, R.: 161
 Schwarzl, M.: 273, P16
 Schweiger, M.: **137**, **140**, **141**
 Schweiger, T.: 053, 054, 055
 Schweiger, T. S.: **033**, **272**
 Schweigert, M.: 120, **P27**, **P35**
 Seemann, R.: 409
 Segal, W.: 123
 Seidl, J.: **364**
 Seifarth, C.: 316
 Seifert, M.: P70
 Seitelberger, R.: 247
 Selberherr, A.: **411**
 Sellner, F.: 463
 Semsroth, S.: 077
 Senekowitsch, C.: 161
 Setinek, U.: 226
 Seyidova, N.: 058
 Shamiyeh, A.: 074, 108, 299, 332, P36,
 P41
 Sheu, H.: 045
 Sieb, M.: 413

- Sieber, W.: 123
 Silberhumer, G.: 126
 Singer, G.: **259**
 Singh, M.: 255
 Sipos, W.: 265
 Sirbu, H.: P02, P06
 Sitzmann, G.: **304**
 Skrinjar, E.: 471
 Smolle Jüttner, F.: 229, **275**, P30
 Smolle, J.: **003**, 229
 Sodeck, G.: 084, 199
 Solymosi, N.: 120
 Son, J.: **049**
 Sorko, K.: 015, 099, 252, **392**
 Spechtenhauser, B.: 106, 341, 444, **495**
 Spendel, S.: 056, 241, 284, 357
 Sperker, C.: **412**
 Sporn, E.: 072, 443
 Spreitzhofer, F.: 263
 Springer, A.: 147, **305**
 Stadler, K.: 126
 Stadlhuber, R. J.: 120, P27, P35
 Stanaitis, J.: 065, P56
 Stanek, R.: **257**, 355
 Starlinger, P.: 053
 Stasek, S.: P15
 Stašinskas, A.: 065
 Stättner, S.: **029**, **030**, **032**, **066**, **067**, **068**,
 300, **334**, **335**, 454, 463
 Steffen, T.: 390
 Steger, C.: 112
 Steger, U.: **333**
 Stein, H. J.: 120, P27, P35
 Steinau, G.: 258
 Steinbach, J.: P17
 Steinbrugger, I.: 104
 Steiner, E.: P43
 Steinlechner, B.: 053, 264, P12, P13
 Stelzmueller, M.-E.: **078**, **081**, **082**
 Stepanenko, A.: 137, 140
 Sterl, E.: 306
 Stertmann, W.: 223
 Steuerer, W.: 124, 388, 407, 408, P10
 Stier, A.: 127, P42
 Stift, A.: 126, 212, **290**, 473
 Stift, J.: 028
 Stoian, S.: P04, P05, P48
 Stopfer, J.: P21
 Strambu, V.: **465**, **P04**, **P05**, **P48**
 Strassegger, J.: 161
 Streinu, C.: 195
 Stremitzer, S.: **028**
 Streubel, B.: P19
 Stromberger, K.: 410, 413
 Sucher, R.: 007, **011**, **014**, 064, **112**, 113,
 302, 342, **343**, 348, 350, 410
 Šusti, A.: 023
 Szerafin, T.: **264**, **P12**, **P13**
 Sziklavári, Z.: **P20**
 Szöke, T.: P20
- T**
- Taghavi, S.: 226, 227, 228, P22
 Taheri, N.: 084
 Tamandl, D.: 028
 Tamesberger, M.: 363
 Tarantino, I.: 349
 Tatar, H.: P03
 Tauss, J.: P37
 Teleky, B.: **277**, **385**
 Tentschert, G.: 015, 099, 295
 Tepeköylü, C.: 266, 269
 Teufelsbauer, H.: **162**, 163, 164
 Teufelsbauer, M.: 164
 Thaler, W.: 323, 437
 Thalhammer, M.: 179
 Thalhammer, S.: **403**, **463**
 Thalmann, M.: 079, **084**
 Thon, K.-P.: 124, 388, 408, P10
 Thumfart, L.: 120, P27
 Thurnheer, M.: 073
 Thurnherr, M.: 130
 Todoroff, B.: **248**
 Toller, W.: 195
 Tomasec, G.: 345

Tomaselli, F.: **031, 169, 397**

Tomczyk, L.: 223

Torok, S.: 226

Trapp, E.: 056

Traxler, D.: 054

Troppmair, J.: **339**

Trubel, W.: **235**

Tschann, P.: **046, 047, P47**

Tscheliessnigg, K.: 140, 141, 195, 201,
203, 267

Tschmelitsch, J.: **191, 386, 387, 389, 449**

Tschoner, A.: **123**

Tuchmann, A.: 354

Tuchmann, F.: **439**

Tullius, S. G.: 040

Türk, S.: **374**

Türkcan, A.: 109

Tykalsky, N.: 015, 099, 159, **295**

U

Udelnow, A.: **122**

Uggowitzer, M.: 416

Ukegijini, K.: 012, 069, 125, 133, 254,
324, 325, 327, 329, 349, 396, 399,
459, **460, 461, P44, P53**

Ulmer, C.: **124, 388, 407, 408, P10**

Ulmer, H.: 091, 092, 194, 250

Unsinn, K.: 310

Uranüs, S.: 179, 183

Uravi, M.: 023, 405

Urban, C.: P74

Ussat, S.: **P32, P39**

V

Vadehra, A.: 083, 085

Vafaie, M.: 471

Vagianos, C.: **009**

Vallant, N.: **111**

Van Nieuwenhove, Y.: 458

Veit, F. H.: **079, 084**

Velenik, V.: 336

Ventura, N.: 461

Vierecke, J.: 137, 140

Vinzenz, K. G.: **089, 090**

Virnik, S. A.: **368**

Vischer, M.: 152

Voelckel, S.: 310

Vogelsang, H.: 212

Vöhringer, M.: 337

Volf, I.: 053

von Rahden, B.: **034, 441**

Vötsch, A.: **195, 203**

Vukovich, T.: 110

W

Wacha, M.: 074, **332**

Waclawiczek, H.-W.: 351

Wadowski, P. P.: **110**

Wakolbinger, R.: **367**

Waldenberger, F.: 136, 202

Waldenberger, P.: **417, 420, 421**

Waldhoer, T.: 471

Waldmann, E.: **448**

Waldstein, N.: 016, 070, 071, 098, 100,
121, 129, 160, 326, 345, 398, 400,
464, P49

Wallimann, H.: P23, P25

Wallner, E.: 368

Walter, I.: 058

Wandschneider, W.: 103, 105, 196, 197,
274

Wanitschek, M.: 194

Warschkow, R.: 390

Wafah, J.: 156, 158, **451, 452**

Watzke, I.: **236, 313**

Wayand, W.: 074, **174, 299, 332, P41**

Weber, M.: P17

Wechselberger, G.: 052, 231, 340

Wedrich, A.: 104

Weidinger, F.: 086

Weigel, G.: **056, 241, 285**

Weiglhofer, U.: 104, 431

- Weihs, D.: **389**
 Weiss, B.: 345
 Weiss, G.: 136, **202**
 Weiß, G.: P34
 Weiss, H.: 016, 070, 071, 098, 100, 121,
 129, 160, **232, 345**, 326, 398, 400,
 464, P49
 Weißbacher, A.: 007, 008, **091, 092**,
 348
 Weissenhofer, W.: **424**
 Welcker, K.: P23, P25
 Weninger, J.: **312**
 Wenzl, E.: 046, 047, P47, P55
 Werkgartner, G.: **059**, P46
 Wetscher, G.: 442
 Wex, C.: 122, P39
 Wick, F.: 283
 Widmann, B.: **158**
 Wiebringhaus, R.: 033, 272
 Wiedemann, D.: 083, 085, 086, 109, P15,
 P72
 Wiederstein, I.: 181
 Wielandner, M.: **P52**
 Wiener, C.: **215, 359**
 Wiesenthaler, G.: 135, 142, P14
 Wiesinger, G. **481, 488**
 Will, U.: P40
 Wimmer, G.: 021, 410, **413**
 Windhager, R.: **321a**
 Winkler, S.: 473
 Winter, M. P.: 228
 Wirth, T.: 394
 Wisser, W.: 078, 081, 082, 083
 Wlasak, R.: **P42**
 Wodner, C.: 415
 Wohak, K.: P21
 Wolf, B.: 028
 Wolf, F.: 359
 Wolf, S.: **075, P24**
 Wolff, H.: **022**
 Wolff, K.: 251, 253, 254, P67
 Wolleschak, D.: P63
 Wrba, F.: 028
 Wunderlich, M.: 252, 392
 Wundsam, H.: **P08**, P61
 Wurl, B.: 388
 Wykypiel, H.: 442
- Y**
- Yates, A.: 195, 195, 201, 267
- Z**
- Zacherl, J.: **062**
 Zaglmair, W.: P08, **P61**
 Zdanavičė, D.: **P56**
 Zeillinger, R.: P64
 Zeisel, C.: 075, P24
 Zeitlinger, M.: 270
 Zelger, B.: 316
 Zelic, M.: **023, 405**
 Zeller, I.: 109
 Zieker, D.: P54
 Zielinski, C.: 228
 Zimmerman, M.: P71
 Zimmermann, M.: 055, **225, 265a**
 Zimpfer, D.: **135**, 138, 139, 142, 270, P14
 Zimprich, F.: 271
 Zirngast, B.: 195, 267
 Zitt, M.: **190, 205**
 Zöch, G.: 369
 Zopf, W.: 407, 408, P10

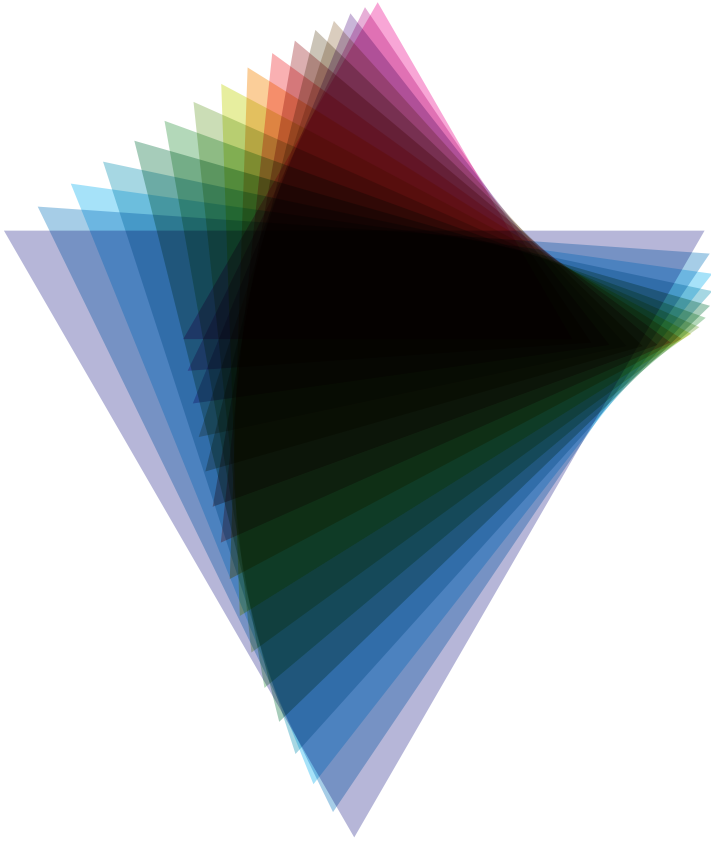
WIR BEDANKEN UNS BEI ALLEN AUSSTELLERN UND SPONSOREN FÜR IHRE UNTERSTÜTZUNG

ACO-ASSO (ÖSTERR. GESELLSCHAFT FÜR ONKOLOGIE)	1. Obergeschoß
AESCLAP AKADEMIE GMBH	1. Obergeschoß
A.M.I. GMBH	Europasaal
AFS MEDICAL GMBH	Europasaal
APPLIED MEDICAL DISTRIBUTION EUROPE B.V.	1. Obergeschoß
BARD MEDICA S.A.	Europasaal
BARIATRIC ADVANTAGE	1. Obergeschoß
BAXTER HEALTHCARE GMBH	Europasaal
BEAMED MEDIZINTECHNIK	1. Obergeschoß
BERUFSVERBAND ÖSTERREICHISCHER CHIRURGEN – BÖC	Europasaal
BIOMEDICA MEDIZINPRODUKTE GMBH & CO KG	Europasaal
B. BRAUN AUSTRIA GMBH	1. Obergeschoß
CLIMED MEDIZINISCHE PRODUKTE GMBH	Europasaal
COVIDIEN AUSTRIA	Europasaal
CONVATEC (AUSTRIA) GMBH	Europasaal
DACH MEDICAL GROUP GMBH	1. Obergeschoß
DAHLHAUSEN GMBH	1. Obergeschoß
EUROMED MEDIZINISCH TECHNISCHE PRODUKTHANDELS GMBH	Europasaal
ERBE ELEKTROMEDIZIN GMBH	1. Obergeschoß
EUMEDICA	Europasaal
GEBRO PHARMA GMBH	1. Obergeschoß
HCP HEALTHCAREPARTNER GMBH	Europasaal
JOHNSON & JOHNSON MEDICAL PRODUCTS/ETHICON	Europasaal
W.L. GORE	Europasaal
KARL STORZ ENDOSKOP AUSTRIA GMBH	Europasaal
KAPSCH BUSINESSCOM AG	Eingangshalle
KCI AUSTRIA GMBH	1. Obergeschoß
KRAINER MEDIZINTECHNIK HGMBH	Europasaal
LIMBECK MEDIZINISCHE SPEZIALARTIKEL	Europasaal
LOHMANN & RAUSCHER GMBH	Europasaal
MEDOS MEDIZINTECHNIK AUSTRIA OG	Europasaal

MEDTRONIC ÖSTERREICH GMBH	1. Obergeschoß
MENGES MEDIZINTECHNIK GMBH	Europasaal
MONTBLANC BOUTIQUE SALZBURG	Eingangshalle
MPÖ PFM GMBH	Europasaal
MSD	1. Obergeschoß
NORGINE PHARMA GMBH	1. Obergeschoß
NOVARTIS PHARMA GMBH	Europasaal
NYCOMED PHARMA GMBH	Foyer Europasaal
OLYMPUS AUSTRIA GMBH	1. Obergeschoß
PAJUNK® MEDICAL PRODUKTE GMBH	Europasaal
PANASONIC MASSAGESELBY LANG	1. Obergeschoß
RICHARD WOLF AUSTRIA GES.M.B.H.	Europasaal
SANOFI-AVENTIS GMBH	1. Obergeschoß
THIEME & FROHBERG GMBH	1. Obergeschoß
WOZABAL MANAGEMENT GMBH	Europasaal
WWW.RAUMKULTUR.EU	Eingangshalle

54. Österreichischer Chirurgenkongress

30. Mai - 1. Juni 2013, Messe Wien



Funktionserhalt und Rekonstruktion fachbezogen und als interdisziplinäre Aufgabe

Kongresspräsident

o.Univ.-Prof. Dr. Manfred Frey

KongresssekretärInnen

ao.Univ.-Prof. Dr. Thomas Rath

Dr. Hugo Kitzinger

Dr. Julia Roka-Palkovits

www.chirurgenkongress.at



Themen:

- ▼ Mammakarzinom: Organerhalt und Rekonstruktion
- ▼ Weichteiltumor: Resektionskonzepte mit Funktionserhalt und Rekonstruktion
- ▼ Hämangiome und vaskuläre Malformationen: Funktionserhalt durch interdisziplinäre, multimodale Behandlungskonzepte
- ▼ Die schmerzhafteste Hand: Funktionserhalt und Rekonstruktion
- ▼ Chirurgie beim alten Patienten: Erhalt von Mobilität und Lebensqualität
- ▼ Step-up Approach bei akut nekrotisierender Pankreatitis – funktionelle Ergebnisse
- ▼ Funktionserhalt durch Downstaging und Downsizing
- ▼ Adjuvante Chirurgie – in Zukunft verzichtbar?
- ▼ Funktionserhalt und –verbesserung in der onkologischen Leberchirurgie
- ▼ Beckenbodenrekonstruktion nach erweiterter perianaler Karzinomresektion
- ▼ Rekonstruktion: How I do it (Ösophaguskarzinom, Antirefluxchirurgie, Achalasie, Pankreasanastomose, Rektumanastomose, Inkontinenztherapie)
- ▼ Gefäßchirurgie: Interventionelle Therapie – Gefäßprothesen – extraanatomische Maßnahmen
- ▼ Sofortrekonstruktion bei intraoperativer Verletzung
- ▼ Wann braucht es ein zweites OP-Team für Planung und Durchführung der Rekonstruktion?
- ▼ Chirurgische und ethische Grenzen der Rekonstruktion
- ▼ Chirurgische Forschung
- ▼ Freie Themen

Veranstaltungsort

Messe Wien, Congress Center
1020 Wien, Messeplatz 1
T +43 1 727 20-0
M congress@messe.at
W www.messecongress.at

Organisation und Information

Wiener Medizinische Akademie
Bianca Theuer
1090 Wien, Alser Straße 4
T +43 1 405 13 83 12
F +43 1 407 82 74
M bianca.theuer@medacad.org
W www.medacad.org

Reisebüro

Imperial Tours GmbH & Co KG
1010 Wien, Dr. Karl Lueger-Ring 8
T +43 1 535 69 70
F +43 1 534 11 202
M oegc2013@columbus-vienna.at
W www.imperial-tours.com

EINLADUNG ZUM BEITRITT ZUR ÖSTERREICHISCHEN GESELLSCHAFT FÜR CHIRURGIE



Werden Sie Mitglied!

In der Gemeinschaft der **Österreichischen Gesellschaft für Chirurgie** mit den assoziierten operativen Fachgesellschaften und Arbeitsgemeinschaften finden auch Sie eine Stütze und Hilfe für Ihr Tun und Wirken in unserem großen chirurgischen Tätigkeitsfeld.

Seit mehr als fünf Jahrzehnten vertritt die **Österreichische Gesellschaft für Chirurgie** die wissenschaftlichen Belange der Chirurgie in weitestem Umfang.

Auf unserem Jahreskongress und bei den verschiedenen Arbeitstagungen, Fortbildungsseminaren, Vorstands- und Ausschusssitzungen werden neben den aktuellen wissenschaftlichen Problemen besonders auch die für die Aus- und Fortbildung praktischen Themen umfassend und praxisbezogen abgehandelt.

Mitglied kann jeder Arzt werden, der praktisch oder theoretisch in der operativen Medizin tätig ist (einschließlich der assoziierten operativen Fächer).

Ihre Mitgliedschaft bringt Ihnen auch noch folgende Vorteile:

- Wesentlich ermäßigte Teilnahmegebühr beim Österreichischen Chirurgenkongress (Jahrestagung)
- Kostenlose Teilnahme an den Fortbildungsseminaren der ÖGC (Vorbereitung für die gesetzliche Facharztprüfung).
- Kostenloser Bezug der Zeitschrift „Chirurgie“ (viermal jährlich)
- Wesentlich ermäßigte Teilnahmegebühr beim Deutschen Chirurgenkongress der DGCH
- 50% Ermäßigung für das Abonnement der wissenschaftlichen Fachzeitschrift „European Surgery/Acta Chirurgica Austriaca“ (für die Print- und Online-Version)
- 68% Ermäßigung für das Abonnement der Zeitschrift „Viszeralmedizin“
- 20% Ermäßigung für das Abonnement der Zeitschrift „Der Chirurg“
- Vergünstigung für das Online-Jahresabonnement der Mediathek der DGCH und ÖGC
- Mitgliedschaft ist die Voraussetzung für Forschungsstipendien und Stipendien für wissenschaftliche Hospitationen
- Mitgliedschaft ist die Voraussetzung für die Bewerbung um den Theodor-Billroth-Preis (dotiert mit EUR 6.000.–)
- Zusendung regelmäßiger Newsletter per E-Mail über aktuelle Gesellschaftsaktivitäten und Veranstaltungen

Jahresbeitrag: EUR 37,- für nicht selbstständige Mitglieder
EUR 75,- für selbstständige Mitglieder

Durch Ihre Mitgliedschaft besitzen Sie in der Mitgliederversammlung das aktive und passive Wahlrecht und haben so Einfluss auf die Zusammensetzung und Tätigkeiten der Organe (Vorstand und Präsidium) der Österreichischen Gesellschaft für Chirurgie.

Wir würden uns freuen, Sie in unserer großen Chirurgencommunity als Mitglied begrüßen zu können.

Informationen über unsere Gesellschaft sowie das Anmeldeformular finden Sie auf unserer Homepage: www.chirurgie-ges.at



COVIDIEN

positive results for life™

Introducing SONICISION™

The Industry's First **Cordless** Ultrasonic Dissection Device

WWW.COVIDIEN.COM



CORDLESS

Improves freedom of movement and mobility

INTUITIVE

One button with two power settings means eyes can stay on the field

EFFICIENT

Quick and simple set up


Experience Ultrasonic Freedom

IMPORTANT : Please refer to the package insert for complete instructions, contraindications, warnings and precautions

COVIDIEN, COVIDIEN with logo, Covidien logo and "positive results for life" are U.S. and internationally registered trademarks of Covidien AG. Other brands are trademarks of a Covidien company. © 2011 Covidien. - R0019584c EU - 03/2012



1890
Erstes First-Aid-Kit
der Welt



1976
Markteinführung
Ethicon Vicryl



2012
Powered Echelon Flex
Klammernahtinstrument
mit Batterie

TRADITION UND INNOVATION.

Ethicon und **Ethicon Endo-Surgery** als Geschäftsbereiche von Johnson & Johnson Medical Companies unterstützen die Medizin seit Jahrzehnten mit bewährten und innovativen Produkten sowie Verfahren. Sie ermöglichen eine medizinische Versorgung auf höchstem Niveau. Überzeugen Sie sich selbst, am **Kongressstand auf der Bühne im EuropaSaal/2. OG.**

