



57. Österreichischer Chirurgenkongress
25. – 27. Mai 2016

CHIERURGIE

LEADERSHIP VERANTWORTUNG QUALITÄT HIER AM PATIENTEN

KONGRESS SALZBURG 2016

Kongresspräsident
Univ.-Prof. Dr. Dietmar Öfner-Velano

Kongresssekretärin
Univ.-Doz.ⁱⁿ Dr.ⁱⁿ Charlotte Rabl

Kongresssekretär
Ao.Univ.-Prof. Dr. Stefan Schneeberger

PROGRAMM

www.chirurgenkongress.at

Jetzt den Kongress einfach in die Tasche stecken!

medwhizz

my congress companion



- ▶ **EINE** App für **VIELE** Veranstaltungen
- ▶ Erstellen Sie Ihre persönliche Agenda
- ▶ Abstracts und Hintergrundinfos stets verfügbar
- ▶ Sparen Sie Papier und reisen Sie leicht
- ▶ **JETZT** kostenlos herunterladen:



www.medwhizz.com

Österreichische Gesellschaft für Chirurgie (ÖGC) und assoziierte Fachgesellschaften



57. Österreichischer Chirurgenkongress

25. - 27. Mai 2016
Salzburg Congress

Kongresspräsident
Univ.-Prof. Dr. Dietmar Öfner-Velano

Kongresssekretärin
Univ.-Doz.ⁱⁿ Dr.ⁱⁿ Charlotte Rabl

Kongresssekretär
Ao.Univ.-Prof. Dr. Stefan Schneeberger

Hauptprogramm
57. Österreichischer Chirurgenkongress
Alle Angaben Stand bei Drucklegung und ohne Gewähr.
© 2016 ÖGC

Layout & Grafik: bach-design.at

	professorgen <i>Erdgeschoß</i>	chirurgier <i>Erdgeschoß</i>	gesundheiter <i>1. Obergeschoß</i>	erproberarzt <i>1. Obergeschoß</i>	sympatient <i>Erdgeschoß</i>
ab 08:00	REGISTRATUR				
09:00 - 10:30	ERÖFFNUNG professorgen				
10:30 - 11:00	Kaffeepause				
11:00 - 12:30	1 Hauptsitzung LEADERSHIP professorgen <i>s. Seite 20</i>				
12:30 - 14:30	Mittagspause		13:00 - 14:00 1. & 2. Postersitzung (2. Obergeschoß) <i>s. Seite 72</i>		
14:30 - 16:00	2 Hauptsitzung Failure to Rescue - Foregut and Colorectal Surgery Panel Session <i>s. Seite 21</i>	3 Mund-, Kiefer- und Gesichtschirurgie <i>s. Seite 22</i>	4 Qualitäts- management 1 <i>s. Seite 23</i>	5 Young Surgeons Forum 1 <i>s. Seite 24</i>	6 ACE Qualität durch Vernetzung <i>s. Seite 25</i>
16:00 - 16:30	Kaffeepause				ACE GV
16:30 - 18:00	10 Hauptsitzung Failure to Rescue - Foregut and Colorectal Surgery <i>s. Seite 29</i>		11 Qualitäts- management 2 <i>s. Seite 30</i>	12 Young Surgeons Forum 2 <i>s. Seite 31</i>	13 ACE Varia <i>s. Seite 32</i>
18:30	Get Together CHIRURGIE meets INDUSTRIE				

chirurgestein 2. Obergeschoß	properation 3. Obergeschoß	schwesternstunde 4. Obergeschoß	lebertransplantation 5. Obergeschoß	vereingriff Erdgeschoß	
REGISTRATUR					ab 08:00
ERÖFFNUNG professorgen					09:00 - 10:30
Kaffeepause					10:30 - 11:00
1 Hauptsitzung LEADERSHIP professorgen s. Seite 20					11:00 - 12:30
13:00 - 14:00 1. & 2. Postersitzung (2. Obergeschoß) s. Seite 72		Adipositas- chirurgie VS & GV	Assistenten- versammlung	ACO-ASSO AG Sitzung Mamma	12:30 - 14:30
7 AEC Endoskopische Interventionen s. Seite 26	8 Hauptsitzung Chirurgische Forschung s. Seite 27	9 Adipositas 1 s. Seite 28			14:30 - 16:00
Kaffeepause					16:00 - 16:30
14 AEC Rolle der Endoskopie im Management von End- Stage-Patienten Round Table s. Seite 33	15 Chirurgische Forschung 1 s. Seite 34	16 Adipositas 2 s. Seite 36	MU KI GE VS	ACO ASSO VS	16:30 - 18:00
Get Together CHIRURGIE meets INDUSTRIE					18:30

	professorgen <i>Erdgeschoß</i>	chirurgier <i>Erdgeschoß</i>	gesundheiter <i>1. Obergeschoß</i>	erproberarzt <i>1. Obergeschoß</i>	sympatient <i>Erdgeschoß</i>
ab 08:00	REGISTRATUR				
09:00 - 10:30	17 Hauptsitzung Reflux <i>s. Seite 37</i>	18 Neue Techniken in der MIC 1 <i>s. Seite 38</i>	19 ISDS Arbeitszeitgesetz Arbeitsruhegesetz <i>s. Seite 39</i>	20 Hauptsitzung Mentorship <i>s. Seite 40</i>	21 Hauptsitzung Failure to Rescue - Thorax <i>s. Seite 41</i>
10:30 - 11:00	Kaffeepause				
11:00 - 12:30	<p style="text-align: center;">ÖGC VOLLVERSAMMLUNG Gastvortrag Alexander Pointner, Übergabe Steuerrad, Vorschau auf ÖCK 2017 professorgen <i>s. Seite 90</i></p>				
12:30 - 14:30	Mittagspause	Lunch-symposium GRÜENTHAL	13:00 - 14:00 3. & 4. Postersitzung (1. Obergeschoß) <i>s. Seite 76</i>	Lunch-symposium BARD	
14:30 - 16:00	24 Hauptsitzung Failure to Rescue - Hepatobiliäre Chirurgie <i>s. Seite 44</i>	25 Neue Techniken in der MIC 2 <i>s. Seite 45</i>	26 Hauptsitzung Qualitätsmanagement, -verbesserung <i>s. Seite 46</i>	27 ACS Round Table Ausbildung <i>s. Seite 47</i>	28 Thoraxchirurgie 1 <i>s. Seite 48</i>
16:00 - 16:30	Kaffeepause			Hernienforum Österreich VS	
16:30 - 18:00	30 Failure to Rescue - Hepatobiliäre Chirurgie <i>s. Seite 50</i>	31 ACO-ASSO Qualität in der Chirurgischen Onkologie <i>s. Seite 51</i>	32 Hauptsitzung Gerechtigkeit oder Recht <i>s. Seite 52</i>	33 Hauptsitzung Hernien - Netzinfection - Netzposition <i>s. Seite 53</i>	34 Thoraxchirurgie 2 <i>s. Seite 54</i>
19:30	<p style="text-align: center;">Kongressabend Motto: Chirurgie - Würde der Medizin Gastvortrag von Alfons Schuhbeck „Würde dein Leben“ Preisverleihung Young Surgeons Forum</p>				

chirurgestein 2. Obergeschoß	properation 3. Obergeschoß	schwesternstunde 4. Obergeschoß	lebertransplantation 5. Obergeschoß	vereingriff Erdgeschoß	
REGISTRATUR					ab 08:00
22 Plastische Chirurgie s. Seite 42	23 Chirurgische Forschung 2 s. Seite 43		KI JU CH VS	AEC VS	09:00 - 10:30
Kaffeepause				ACO-ASSO AG-Sitzung - HPB	10:30 - 11:00
ÖGC VOLLVERSAMMLUNG Gastvortrag Alexander Pointner, Übergabe Steuerrad, Vorschau auf ÖCK 2017 professorgen s. Seite 90					11:00 - 12:30
Senatoren -sitzung	13:00 - 14:00 3. & 4. Postersitzung (1. Obergeschoß) s. Seite 76			13:30-14:30 ACP VS & GV	12:30 - 14:30
29 Kinder- und Jugend- chirurgie Das kindliche Abdomen s. Seite 49	Seminar Spitzensport - Chirurgie A. Pointner		Chirurgische Forschung VS & GV		14:30 - 16:00
Kaffeepause					16:00 - 16:30
35 Kinder- und Jugend- chirurgie Varia s. Seite 55	36 Videositzung 1 Galle, Leber, Milz, Hernie, Colon s. Seite 56			AMIC VS	16:30 - 18:00
Kongressabend Motto: Chirurgie - Würde der Medizin Gastvortrag von Alfons Schuhbeck „Würde dein Leben“ Preisverleihung Young Surgeons Forum					19:30

	professorgen <i>Erdgeschoß</i>	chirurgier <i>Erdgeschoß</i>	gesundheiter <i>1. Obergeschoß</i>	erproberarzt <i>1. Obergeschoß</i>	sympatient <i>Erdgeschoß</i>
ab 08:00	REGISTRATUR				
09:00 - 10:30	37 Hauptsitzung Herausforderungen der Zukunft gemeinsam bewältigen <i>s. Seite 57</i>	38 ACO-ASSO Ausbildung in der Chirur- gischen Onkologie Panel <i>s. Seite 58</i>	39 Hauptsitzung Arbeitsteilung - Effizienzsteigerung <i>s. Seite 59</i>	40 ACP Leadership und Verantwortung - Wer? Von wem? <i>s. Seite 60</i>	41 Hernien <i>s. Seite 61</i>
10:30 - 11:00	Kaffeepause				
11:00 - 12:30	44 Hauptsitzung Innovationen der Zukunft - Transplantation <i>s. Seite 64</i>	45 ACO-ASSO HIPEC <i>s. Seite 65</i>	46 Hauptsitzung Arzt als Fürsprecher, Patientensicherheit <i>s. Seite 66</i>	47 ACP Sicherung der Qualität in der Proktologie <i>s. Seite 67</i>	48 Videositzung 3 Essentielles in der Leberchirurgie <i>s. Seite 68</i>

chirurgestein 2. Obergeschoß	properation 3. Obergeschoß	schwesternstunde 4. Obergeschoß	lebertransplantation 5. Obergeschoß	vereingriff Erdgeschoß	
REGISTRATUR					ab 08:00
42 Kinder- und Jugend- chirurgie Angeborene Veränderungen s. Seite 62	43 Videositzung 2 Ösophagus, Hiatus, Adipositas s. Seite 63				09:00 - 10:30
Kaffeepause				AHC VS	10:30 - 11:00
49 Chirurgische Infektiologie & Varia s. Seite 69	50 Gefäß- chirurgie s. Seite 70		KI JU CH GV		11:00 - 12:30

2	Programmübersicht Mittwoch, 25. Mai 2016
4	Programmübersicht Donnerstag, 26. Mai 2016
6	Programmübersicht Freitag, 27. Mai 2016
9	Grußworte
11	Eröffnung des Kongresses
12	Veranstalter / Komitee
13	ÖGC - Vorstand
17	Präsidentinnen & Präsidenten der ÖGC
18	Ehrenmitglieder der ÖGC
20	Wissenschaftliches Programm / Vorträge
72	Wissenschaftliches Programm / Poster
84	Seminar Spitzensport - Chirurgie
85	Viszeral- und Gefäß-Naht-Workshop
87	AssistenzärztInnenfortbildung
87	Assistentenversammlung
88	Assistenzarztsitzungen, Vorstandssitzungen, Mitgliederversammlungen
90	ÖGC Vollversammlung
92	Preisverleihungen & Rahmenprogramm
94	Allgemeine Information
95	Teilnahmegebühren
96	Tagungsort
97	Index der AutorInnen und eingeladenen SprecherInnen
105	Vorschau 58. Österreichischer Chirurgenkongress 2017
106	Sponsoren & Aussteller
108	ÖGC - Mitgliedschaft

Liebe Kolleginnen und Kollegen!

Ich freue mich Sie alle zum 57. Österreichischen Chirurgenkongress einzuladen. Unser gemeinsamer Kongress findet **HIER**, im Zentrum von Salzburg vom 25.-27. Mai 2016 im Kongresszentrum statt.



Wir stehen im Gesundheitswesen im Allgemeinen und in den chirurgischen Fächern im Speziellen vor bereits evidenten und noch wachsenden substantiellen Herausforderungen. Um diesen wirkungsvoll entgegenzutreten zu können, werden wir **LEADERSHIP** zeigen müssen, um Lösungen aufzuzeigen und Änderungen zum Wohl unserer Patienten vorantreiben zu können. **LEADERSHIP** hat viele Facetten und eignet sich daher besonders in Zeiten wie diesen als übergeordnetes Kongressthema. Wir sehen uns als Advokat des Patienten und müssen **VERANTWORTUNG** für die **ZUKUNFT** und in der täglichen Routine am Krankenbett - **HIER AM PATIENTEN** übernehmen, defensive Entscheidungen meiden und eine positive Fehlerkultur im **QUALITÄT**smanagement vorantreiben. Wir werden Wege suchen und finden müssen, um den Beruf Chirurgen in **ZUKUNFT** attraktiver zu gestalten. Dabei können wir an den Arbeitsplatzbedingungen, an der Arbeitsteilung, als auch in der Aus- und Weiterbildung gestaltend eingreifen. **LEADERSHIP** soll uns nachhaltig die nächsten Jahre begleiten, indem bei diesem Kongress die Weichenstellungen zur Bewältigung der anstehenden Probleme inter- und intradisziplinär, aber auch interprofessionell diskutiert werden.

Ich würde mich sehr freuen, Sie beim Chirurgenkongress 2016 begrüßen zu dürfen. Ich hoffe auf wertvolle und intensive Diskussionen und auf die Präsentationen Ihrer Erfahrungen und qualitätsgeprüften Daten, die Sie **HIER** vor einem großen Forum mit anderen teilen können. Die Hauptsitzungen sind auf die brennenden Themen unserer Zeit zugespißt und die Parallelsitzungen bewusst auf ein nötiges Minimum reduziert. Ein Begleitprogramm in der traumhaften Stadt Salzburg wird zudem dazu beitragen, dass der 57. Österreichische Chirurgenkongress 2016 zu einem unvergesslichen Treffen wird.

Mit herzlichen Grüßen

Prof. Dr. Dietmar Öfner-Velano
Kongresspräsident
Präsident der ÖGC

Mittwoch, 25. Mai 2016
09:00 – 10:30 Uhr
professorgen

ERÖFFNUNG

Begrüßung und Eröffnungsrede

Univ.-Prof. Dr. Dietmar Öfner-Velano, MAS, MSc, F.A.C.S.
Präsident der Österreichischen Gesellschaft für Chirurgie

Grußworte

Univ.-Prof.-Dr. Albert Tuchmann
Generalsekretär der Österreichischen Gesellschaft für Chirurgie

WortKunst

Mag. Wilfried Schatz

„Ösophaguskarzinom – State of the Art“

Prof. Dr. Arnulf H. Hölscher

Verleihung der Facharztdekrete (Facharztprüfung Dezember 2015)

Univ.-Prof. Dr. Dietmar Öfner-Velano, MAS, MSc, F.A.C.S.

WortKunst

Mag. Wilfried Schatz

Abschlussworte des Präsidenten mit
Eröffnung der Industrieausstellung

Veranstalter

Österreichische Gesellschaft für Chirurgie (ÖGC) und assoziierte Fachgesellschaften

Wissenschaftliches Komitee

BERNHARD David	RABL Charlotte
COHNERT Tina	RIEGLER Franz Martin
FORTELVNY René H.	RISS Philipp
FÜGGER Reinhold	ROKA Sebastian
GLASER Karl S.	SANTLER Gert
GNANT Michael	SAUTNER Thomas
GRIMM Michael	SCHALAMON Johannes
HAUNOLD Ingrid	SCHAUDY Christian
HAUSER HERBST Friedrich	SCHNEEBERGER Stefan
HERMANN Michael	SHAMIYEH Andreas
HUTTER Jörg	SMOLLE-JÜTTNER Freyja-Maria
KNIEPEISS Daniela	SOW Zacaria
KRIWANEK Stephan	SPERKER Christoph
LEIXNERING Martin	STÖCKL Bernd
MÄCHLER Heinrich	THOMÉ Claudius
MISCHINGER Hans-Jörg	TUCHMANN Albert
MOKRY Michael	WAGNER Michael
MOUSAVI Mehdi	WAYAND Wolfgang-Ulf
MÜLLER Ludwig	WENZL Etienne
PIERER Gerhard	WINDHAGER Reinhard
PROFANTER Christoph	WOLF Gerhard
PRAGER Gerhard	ZENZ Peter

**Vorstand der Österreichischen Gesellschaft für Chirurgie
mit den assoziierten Fachgesellschaften und Arbeitsgemeinschaften
Geschäftsjahr 2015/16**

Präsident:

Univ.-Prof. Dr.Dietmar ÖFNER-VELANO, MSc
Univ.-Klinik für Visceral-, Transplantations- und
Thoraxchirurgie
Medizinische Universität Innsbruck (MUI)
dietmar.oefner@i-med.ac.at

1.stv. Präsident (past president):

Prim.Univ.-Prof.Dr.Reinhold FÜGGER
Chirurgische Abteilung
Krankenhaus der Elisabethinen, Linz
reinhold.fuegger@elisabethinen.or.at

2.stv. Präsident (president elect):

Univ.-Prof. Dr.Reinhard WINDHAGER
Univ.-Klinik für Orthopädie (MUW)
Medizinische Universität Wien
reinhold.windhager@meduniwien.ac.at

Generalsekretär:

Univ.-Prof.Dr.Albert TUCHMANN
FA für Chirurgie
info@tuchmann.at

Kongresssekretärin:

Priv.-Doz.Dr.Charlotte RABL
Univ.-Klinik für Chirurgie
PMU Salzburg
c.rabl@salk.at

1. Kassenverwalter:

Univ.Prof.Dr.Heinrich MÄCHLER, MSc, MBA
Klin. Abteilung für Herzchirurgie
Univ.-Klinik für Chirurgie (MUG)
heinrich.maechler@medunigraz.at

2. Kassenverwalter:

Univ.-Prof.Dr.Hubert HAUSER
Klin. Abteilung für Allgemein Chirurgie
Univ.-Klinik für Chirurgie (MUG)
hubert.hauser@medunigraz.at

Vorsitzender des Aktionskomitees:

Univ.-Prof.Dr.Hans-Jörg MISCHINGER
Klin. Abteilung für Allgemein Chirurgie
Univ.-Klinik für Chirurgie (MUG)
hans.mischinger@medunigraz.at

Vorsitzender der Fortbildungsakademie:

Univ.-Prof. Dr.Dietmar ÖFNER-VELANO, MSc
Univ.-Klinik für Visceral-, Transplantations- und
Thoraxchirurgie
Medizinische Universität Innsbruck (MUI)
dietmar.oefner@i-med.ac.at

**Schriftleiter der von der Gesellschaft heraus-
gegebenen Zeitschrift „European Surgery/Acta
Chirurgica Austriaca“:**

Univ.-Prof.Dr.Franz Martin RIEGLER
Laboratorium f. chirurgische Funktionsdiagnostik
Univ.-Klinik für Chirurgie (MUW)
franz.riegler@meduniwien.ac.at

**Vertreter des Berufsverbandes Österreichischer
Chirurgen (BÖC):**

Univ.-Prof.Dr.Sebastian ROKA
Berufsverband Österreichischer Chirurgen
chirurgie@aon.at

**Bundesfachgruppenobfrau Chirurgie der Österr.
Ärztelkammer:**

Univ.-Prof.Dr.Gerhard WOLF
Klin. Abteilung für Allgemein Chirurgie
Univ.-Klinik für Chirurgie (MUG)
gerhard.wolf@medunigraz.at

**Vertreter aus der Professorenkurie der
Universitätskliniken für Chirurgie:**

Universität Wien:

Univ.-Prof.Dr.Michael GNANT
Klin. Abteilung für Allgemein Chirurgie
Univ.-Klinik für Chirurgie (MUW)
michael.gnant@meduniwien.ac.at

Universität Graz:

Univ.-Prof.Dr.Hans-Jörg MISCHINGER
Klin. Abteilung für Allgemein Chirurgie
Univ.-Klinik für Chirurgie (MUG)
hans.mischinger@medunigraz.at

Universität Innsbruck:

Univ.-Prof.Dr.Michael GRIMM
Univ.-Klinik für Herzchirurgie
Medizinische Universität Innsbruck (MUI)
michael.grimm@tirol-kliniken.at

**Vertreter der chirurgischen Primarii von Stan-
dardkrankenhäusern für Grundversorgung:**

Prim.Univ.-Prof.Dr. Thomas SAUTNER
Chirurgische Abteilung
Krankenhaus St. Elisabeth, Wien
thomas.sautner@elisabethinen-wien.at

**Vertreter der chirurgischen Primarii von Schwer-
punktkrankenhäusern für Zentralversorgung:**

Prim.Univ.-Prof.Dr.Étienne WENZL
Abteilung für Allgemein- und Thoraxchirurgie
Landeskrankenhaus Feldkirch
etienne.wenzl@lkhf.at

**Vertreter des Mittelbaus des Fachbereiches
Chirurgie der österreichischen Universitäts-
kliniken:**

Priv.-Doz.Dr.Daniela KNIEPEISS
Univ.-Klinik für Chirurgie
Klin. Abteilung für Transplantationschirurgie
Medizinische Universität Graz
daniela.kniepeiss@medunigraz.at

**Vertreter des Mittelbaus von chirurgischen
Krankenhausabteilungen:**

Dr.Christoph SPERKER
1. Chirurgische Abteilung
Krankenanstalt Rudolfstiftung, Wien
christoph.sperker@wienkav.at

**Vertreter der in Ausbildung stehenden Ärzte im
Fachbereich Chirurgie:**

Dr.Zacaria SOW
Chirurgische Abteilung
SMZ Floridsdorf, Wien
zacaria.sow@wienkav.at

Delegierte der assoziierten Fachgesellschaften und Arbeitsgemeinschaften:

ACE (Arbeitsgemeinschaft für Chirurgische Endokrinologie):

Ass.-Prof.Dr.Philipp RISS
Klin. Abteilung für Allgemein Chirurgie
Chirurgische Endokrinologie
Univ.-Klinik für Chirurgie (MUW)
philipp.riss@meduniwien.ac.at

ACO/ASSO (Österreichische Gesellschaft für Chirurgische Onkologie/Austrian Society of Surgical Oncology):

Univ.-Prof.Dr.Hubert HAUSER
Klin. Abteilung für Allgemein Chirurgie
Univ.-Klinik für Chirurgie (MUG)
hubert.hauser@medunigraz.at

ACP (Arbeitsgemeinschaft für Coloproctologie):

OÄ Dr.Ingrid HAUNOLD
Chirurgische Abteilung
Krankenhaus der Barmherzigen Schwestern,
Wien
ingrid.haunold@bhs.at

AEC (Arbeitsgemeinschaft für Endoskopie in der Chirurgie):

Univ.-Prof.Dr.Christoph PROFANTER
Univ.-Klinik für Visceral-, Transplantations- und Thoraxchirurgie
Medizinische Universität Innsbruck
christoph.profanter@i-med.ac.at

AHC (Arbeitsgemeinschaft für Hernienchirurgie):

Priv.-Doz.Dr.René H. FORTELNY
Abteilung f.Allgemein-, Viszeral- und Tumorchirurgie
Wilhelminenspital, Wien
rene.fortelny@wienkav.at

AMIC (Arbeitsgemeinschaft für Minimal Invasive Chirurgie):

Prim.Univ.-Doz.Dr.Andreas SHAMIYEH
Klinik f.Allgemein- und Viszeralchirurgie
Kepler Universitätsklinikum, Campus III, Linz
andreas.shamiyeh@akh.linz.at

AOÖ (Arbeitsgemeinschaft für Osteosynthesefragen, AOTrauma Austria):

Prim.Univ.-Prof.Dr.Michael WAGNER
Abteilung für Unfallchirurgie
Wilhelminenspital, Wien
michael.wagner@wienkav.at

AQC (Arbeitsgemeinschaft für Qualitätssicherung in der Chirurgie):

Univ.-Prof.Dr.Sebastian ROKA
Abteilung für Chirurgie und Gefäßchirurgie
Hanusch-Krankenhaus, Wien
sebastian.roka@wgkk.at

Gesellschaft der Chirurgen in Wien:

Prim.Univ.-Prof.Dr.Friedrich HERBST
Chirurgische Abteilung
Krankenhaus der Barmherzigen Brüder, Wien
friedrich.herbst@bbwien.at

Gesellschaft für Implantologie und GewebeIntegrierte Prothetik (GIGIP):

OA DDr. Christian SCHAUDY
Abteilung für MKG-Chirurgie
Evangelisches Krankenhaus Wien-Währing
office@gigip.org

I.S.D.S./österreichische Sektion (International Society for Digestive Surgery)

Prim.Univ.-Prof.Dr.Karl S. GLASER
Abteilung f.Allgemein-, Viszeral- und Tumorchirurgie
Wilhelminenspital, Wien
karl.glaser@wienkav.at

Österreichische Gesellschaft für Adipositaschirurgie:

Univ.-Doz.Dr.Gerhard PRAGER
Klin. Abteilung für Allgemein Chirurgie
Medizinische Universität Wien
gerhard.prager@meduniwien.ac.at

Österreichische Gesellschaft für Chirurgische Forschung:

Ass.-Prof.Priv.-Doz.Mag.Dr.David BERNHARD
Herzchirurgische Forschungslaboratorien
Medizinische Universität Innsbruck
david.bernhard@i-med.ac.at

Österreichische Gesellschaft für Gefäßchirurgie:

Univ.-Prof. Dr. Tina COHNERT
Klein. Abteilung für Gefäßchirurgie
Univ.-Klinik für Chirurgie (MUG)
tina.cohnert@medunigraz.at

Österreichische Gesellschaft für Handchirurgie:
OA Dr.Martin LEIXNERING
Unfallkrankenhaus Lorenz Böhler
m.leixnering@aon.at

Österreichische Gesellschaft für Mund-, Kiefer- und Gesichtschirurgie:
Prim. Univ. Prof. DDr. Gert SANTLER
Abteilung für Mund-, Kiefer- und plastische Gesichtschirurgie
KABEG Klinikum Klagenfurt am Wörthersee
gert.santler@kabeg.at

Österreichische Gesellschaft für Kinder- und Jugendchirurgie:
Priv.-Doz.Dr.Johannes SCHALAMON
Univ.-Klinik für Kinder- und Jugendchirurgie
Medizinische Universität Graz (MUG)
johannes.schalamon@medunigraz.at

Österreichische Gesellschaft für Medizinische Videographie:
Prim.Univ.-Prof.Dr.Michael HERMANN
2.Chirurgische Abteilung „Kaiserin Elisabeth“
Krankenanstalt Rudolfstiftung, Wien
michael.hermann@wienkav.at

Österreichische Gesellschaft für Neurochirurgie:
Univ.-Prof.Dr.Michael MOKRY
Univ. Klinik für Neurochirurgie Graz (MUG)
michael.mokry@medunigraz.at

Österreichische Gesellschaft für Orthopädie und orthopädische Chirurgie:
Prim.Uni.-Prof.Dr.Mag.Bernd STÖCKL
Abt. für Orthopädie und orthopäd. Chirurgie
Klinikum Klagenfurt am Wörthersee
bernd.stoeckl@kabeg.at

Österreichische Gesellschaft für Plastische, Ästhetische und Rekonstruktive Chirurgie:
Univ.-Prof.Dr.Gerhard PIERER
Univ.-Klinik für Plastische, Rekonstruktive und Ästhetische Chirurgie
Medizinische Universität Innsbruck (MUI)
gerhard.pierer@tirol-kliniken.at

Österreichische Gesellschaft für Thorax- und Herzchirurgie:

Vorsitzender (Herzchirurgie):
Univ.-Prof.Dr.Ludwig MÜLLER
Univ.-Klinik für Herzchirurgie
Medizinische Universität Innsbruck (MUI)
E-Mail: ludwig.mueller@tirol-kliniken.at

Vorsitzender (Thoraxchirurgie): kooptiert
Priv.-Doz.Dr. Jörg HUTTER
Univ.-Klinik für Chirurgie
PMU Salzburg
j.hutter@salk.at

Österreichische Gesellschaft für Unfallchirurgie:
Prim.Univ.-Prof.Dr.Mehdi MOUSAVI
SMZ-Ost/Donauspital Wien
Abteilung für Unfallchirurgie
mehdi.mousavi@wienkav.at

Österreichische Gesellschaft für Wirbelsäulenchirurgie:
Univ.-Prof.Dr.Claudius THOMÈ
Univ.Klinik für Neurochirurgie Innsbruck
Medizinische Universität Innsbruck (MUI)
claudius.thome@tirol-kliniken.at

Vertreter der Senatoren:

Univ.-Prof.Dr.Freyja-Maria SMOLLE-JÜTTNER
Klin. Abteilung für Thorax- und Hyperbare Chirurgie
Univ.-Klinik für Chirurgie (MUG)
freyja.smolle@medunigraz.at

Univ.-Prof.Dr.Wolfgang-Ulf WAYAND
Linz
wolfgang.wayand@liwest.at

Governor der österreich-ungarischen Sektion des American College of Surgeons (ACS):
Prim.Univ.-Prof.Dr.Stephan KRIWANEK
Chirurgische Abteilung
SMZ-Ost/Donauspital, Wien
stefan.kriwanek@wienkav.at

<i>Jahr</i>	<i>Präsident/in</i>	<i>Tagungsort</i>
1958/59	Franz SPATH	Graz
1959/60	Hubert KUNZ	Wien
1960/61	Hubert KUNZ	Wien
1961/62	Erwin DOMANIG	Salzburg
1962/63	Walter EHALT	Graz
1963/64	Paul HUBER	Innsbruck
1964/65	Robert OPPOLZER	Wien
1965/66	Jörg BÖHLER	Linz
1966/67	Josef G. KNOFLACH	
1967/68	Fritz JUDMAIER	Klagenfurt
1968/69	Franz SPATH	Graz
1969/70	Paul FUCHSIG	Wien
1970/71	Wolfgang BAUMGARTNER	Innsbruck
1971/72	Georg SALZER	Krems
1972/73	Hans BRÜCKE	Millstatt
1973/74	Wilhelm MANDL	Steyr
1974/75	Johann NAVRATIL	Wien
1975/76	Hannes STEINER	Salzburg
1976/77	Julius KRAFT-KINZ	Graz
1977/78	Erich WAYAND	Kremsmünster
1978/79	Franz GSCHNITZER	Innsbruck
1979/80	Helmut DENCK	Wien
1980/81	Hermann HARTL	Linz
1981/82	Arnulf FRITSCH	Wien
1982/83	Alfred ZÄNGL	Salzburg
1983/84	Julius KRAFT-KINZ	Graz
1984/85	Fritz HELMER	Wien
1985/86	Hans-Erich DIEMATH	Salzburg
1986/87	Hans Jörg BÖHMIG	Linz
1987/88	Ernst BODNER	Innsbruck
1988/89	Leo KRONBERGER	Graz
1989/90	Ernst WOLNER	Wien
1990/91	Gert ZIMMERMANN	Feldkirch
1991/92	Kurt KEMINGER	Eisenstadt
1992/93	Emil BECK	Innsbruck
1993/94	Oskar BOECKL	Salzburg
1994/95	Karl DINSTL	Wien
1995/96	Hugo SAUER	Graz
1996/97	Raimund MARGREITER	Innsbruck
1997/98	Franz STÖGER	Baden
1998/99	Wolfgang WAYAND	Linz
1999/2000	Hildegunde PIZA	Alpbach
2000/01	Karlheinz TSCHELIESSNIGG	Graz
2001/02	Rudolf SCHIESSEL	Wien
2002/03	Gerhard SZINICZ	Bregenz
2003/04	Michael STARLINGER	Klagenfurt
2004/05	Rainer KOTZ	Wien
2005/06	Raimund JAKESZ	Wien
2006/07	Hans-Jörg MISCHINGER	Graz
2007/08	Günther LAUFER	Innsbruck
2008/09	Albert TUCHMANN	Wien
2009/10	Ferdinand MÜHLBACHER	Linz
2010/11	Rudolf ROKA	Wien
2011/12	Hans Werner WACLAWICZEK	Salzburg
2012/13	Manfred FREY	Wien
2013/14	Freyja-Maria SMOLLE-JÜTTNER	Graz
2014/15	Reinhold FÜGGER	Linz
2015/16	Dietmar ÖFNER-VELANO	Salzburg

Hiroshi AKIYAMA, Tokio
Martin ALLGÖWER, Chur
Henry T. BAHNSON, Pittsburgh
György BALAZS, Debrecen
Hartwig BAUER, Neuötting
K.H. BAUER, Heidelberg
Emil BECK, Feldkirch
Rudolf BERCHTOLD, Bern
Günther BLÜMEL, München
Leslie H. BLUMGART, New York
Ernst BODNER, Innsbruck
Oskar BOECKL, Salzburg
Jörg BÖHLER, Wien
Lorenz BÖHLER, Wien
Hans Jörg BÖHMIG, Linz
Heinrich BRENNER, Wien
Hans-Peter BRUCH, Lübeck
Peter BRÜCKE, Zell am See
Alfred BRUNNER, Zürich
A. BRUNSCHWIG, New York
Otto BSTEH, Mistelbach
Markus W. BÜCHLER, Heidelberg
Heinz-Johannes BUHR, Berlin
Heinz BÜRKLE DE LA CAMP, Dottingen
Gert CARSTENSEN, Mülheim a.d.Ruhr
Richard H. DEAN, Winston-Salem
Wolfgang DENK, Wien
Ernst DERRA, Haag
Walter DICK, St.Kanzian
Karl DINSTL, Wien
René FONTAINE, Strassburg
Gerhard FREILINGER, Wien
E.K. FREY, Gmund
Gerhard B. FRIEHS, Graz
Arnulf FRITSCH, Wien
Paul FUCHSIG, Wien
Heinz GELBKE, Limburgerhof, Pfalz
Ernest GOLD, New York
John C. GOLIGHER, Linton-Wetherby

Franz GSCHNITZER, Igls
Wilhelm HARTEL, Westerstetten
Hermann HARTL, Linz
Richard J. HEALD, Basingstoke
Georg HEBERER, München
Fritz HELMER, Wien
Fritz HEPPNER, Graz
Christian HERFARTH, Heidelberg
Louis F. HOLLENDER, Straßburg
Ernst HORCHER, Wien
Arnulf H. HÖLSCHER, Köln
Paul HUBER, Innsbruck
Karl-Walter JAUCH, München
Johannes JEEKEL, Rotterdam
Fritz JUDMAIER, Klagenfurt
Kurt KEMINGER, Wien
Werner KLINNER, Neuried
Ferdinand KÖCKERLING, Berlin
Wolfgang KÖLE, Graz
Rainer Ingo KOTZ, Wien
Julius KRAFT-KINZ, Graz
Günter KREJS, Graz
Karl KREMER, Düsseldorf
Leo KRONBERGER, Graz
Fritz KÜMMERLE, Mainz
Hubert KUNZ, Wien
Felix LARGIADÈR, Erlenbach
Gerhard LECHNER, Wien
Otto LINDENSCHMIDT, Hamburg
Fritz LINDER, Heidelberg
Pierre MALLET-GUY, Lyon
Wilhelm MANDL, Steyr
Hans MARBERGER, Innsbruck
Raimund MARGREITER, Reith bei Seefeld
Georg MAURER, München
Hanno MILLESI, Wien
Darius MIRZA, Birmingham
Ferdinand MÜHLBACHER, Wien
Johann NAVRATIL, Wien

Giacomo NEFF, Schaffhausen
Peter NEUHAUS, Berlin
Anton NEUMAYR, Wien
Rudolf NISSEN, Riehen
Jan F. NUBOER, Zeist
Otmar PACHINGER, Innsbruck
Jacques PERISSAT, Bordeaux
Ferenc PERNER, Budapest
Rudolf PICHLMAYR, Hannover
Franz PIZA, Wien
Hildegunde PIZA, Wien
Johannes POIGENFÜRST, Wien
Alfred PRIESCHING, Wien
Richard REDING, Bad Nenndorf
Martin REIFFERSCHIED, München
Herbert RESCH, Salzburg
Bruno RIGLER, Graz
Rudolf ROKA, Wien
Georg SALZER, Wien
Martin SALZER, Wien
Peter SATTER, Heiligenkreuz a. W.
Hugo SAUER, Graz
Leopold SCHÖNBAUER, Wien
Friedrich-Wilhelm SCHILDBERG, Planegg
Ernst SCHIMA, Mistelbach
Hans Wilhelm SCHREIBER, Hamburg
Volker SCHUMPELICK, Hamburg
Fritz SEBENING, Loiching
Hans von SEEMEN, München
Norbert SENNINGER, Münster
Jörg Rüdiger SIEWERT, Freiburg
Franz SPATH, Graz
Thomas E. STARZL, Pittsburgh
Hannes STEINER, Salzburg
Friedrich STELZNER, Bonn
Michael TREDE, Mannheim
Harald TSCHERNE, Isernhagen
Edgar UNGEHEUER, Frankfurt a.M.
Pietro VALDONI, Rom

Vilmos VÉCSEI, Wien
Hans Werner WACLAWICZEK, Salzburg
John WALLWORK, Cambridge
Erich WAYAND, Kirchdorf
Wolfgang WAYAND, Linz
Earle WILKINS, Williamstown
Hans WILLENEGGER, Pratteln
Adolf WINKELBAUER, Wien
Ernst WOLNER, Wien
Max WUNDERLICH, Perchtoldsdorf
Alfred ZÄNGL, Wien
Rudolf ZENKER, München
Gerhard ZIMMERMANN, Dornbirn
Ludwig ZUKSCHWERDT, Hamburg

Mittwoch, 25. Mai 2016, 11:00 - 12:30 Uhr
professorgen

01
Hauptsitzung
Leadership

Moderation: *H. J. Mischinger (Graz)*

Vorsitz: *D. Öfner (Innsbruck), A. Tuchmann (Wien)*

- | | | |
|-----|---|------|
| 1.1 | Leadership in Education
<i>V. Papalois (London) (Sprache: Englisch)</i> | (15) |
| 1.2 | Leadership in Surgery
<i>P. Clavien (Zürich)</i> | (15) |
| 1.3 | Leadership erreichen wir durch chirurgische Qualität
<i>H. J. Buhr (Berlin)</i> | (15) |
| 1.4 | Leadership - Universitäre Chirurgie
<i>M. Gnant (Wien)</i> | (15) |
| | Diskussion | (22) |

Mittwoch, 25. Mai 2016, 14:30 - 16:00 Uhr
professorgen

02

Hauptsitzung

Failure to Rescue - Chirurgische Onkologie des oberen und unteren
Gastrointestinaltraktes / Foregut and colorectal surgery

(Sprache: Englisch)

Moderation: C. Rabl (Salzburg)

- 2.1 Factors that Impact Complications and Failure to Rescue Rates in Foregut and
Colorectal Cancer Surgery
S. Kriwanek (Wien) (15')
- 2.2 Detection, Treatment and Outcomes of Complications after Colorectal Cancer
Surgery
R. Kafka-Ritsch (Innsbruck) (15')
- 2.3 Detection, Treatment and Outcomes of Complications after Foregut Cancer
Surgery
D. Lorenz (Offenbach) (15')
- 2.4 Can Minimally Invasive Surgery Reduce Complications in Foregut Cancer
Surgery?
G. M. Campos (Richmond) (15')
- 2.5 Appendiceal neoplasms; irrespective of symptomatic or incidental: the first cut is
decisive
T. Jäger, D. Neureiter, A. Dinnewitzer (Salzburg) (8)
- Diskussion (22')

Mittwoch, 25. Mai 2016, 14:30 - 16:00 Uhr
chirurgier

03

Österreichische Gesellschaft für Mund-, Kiefer- und Gesichtschirurgie

Vorsitz: A. J. Gaggl (Salzburg), G. Santler (Klagenfurt)

- 3.1 Leadership und Verantwortung beim Umgang mit Mobbing, Bossing und Burn-out
G. Kienast (Retz) (15'+5')
- 3.2 Recruiting im Zeitalter des Ärztemangels - Welche Informationskanäle nutzen Berufseinsteiger heute?
Y. Zebuhr (Wels) (7'+3')
- 3.3 Epithetik - Stellenwert in der MKG Chirurgie
M. Malek (Linz) (7'+3')
- 3.4 Techniken der ausgedehnten Nasenrekonstruktion
A. J. Gaggl (Salzburg) (7'+3')
- 3.5 Potentielle Einsatzmöglichkeiten des Micro-CT beim oralen Plattenepithelkarzinom
E. Bruckmoser, J. Laimer, M. Rasse, G. Schäfer, G. Degenhart, W. Recheis (Innsbruck) (7'+3')
- 3.6 Stellenwert der präoperativen PET-CT-Untersuchung im Lymphknoten-Management von Mundhöhlen- und Oropharynx-Karzinomen
J. Hachleitner (Salzburg) (7'+3')
- 3.7 Ergebnisse risikoadaptierter Mund- und Kieferchirurgie bei 100 konsekutiven Patienten mit Antiresorptivtherapie
Y. Zebuhr (Wels) (7'+3')
- 3.8 Die Frontzahnneigung bei orthognath-chirurgisch behandelten offenem Biss – Eine retrospektive Kohortenstudie
C. Brandtner (Salzburg) (7'+3')

Mittwoch, 25. Mai 2016, 14:30 - 16:00 Uhr
gesundheiter

04
Qualitätsmanagement 1

Vorsitz: S. Roka (Wien), J. Tschmelitsch (St. Veit a.d. Glan)

- 4.1 **Erfahrungen mit einem nach der Deutschen Krebsgesellschaft zertifizierten Pankreaszentrum**
H. Wundsam, W. Zaglmair, O. Koch, K. Emmanuel (Linz) (8'+2')
- 4.2 **Infektionen nach Pankreaschirurgie erhöhen Krankenhauskosten**
C. S. Rösch, T. Hofer, U. Fröschl, O. Gangl, T. Ratschiller, R. Függer (Linz) (8'+2')
- 4.3 **Compliance Measurement of hand hygiene behaviour in surgical and nonsurgical as well as in Intensive Care units**
G. Sendlhofer, B. Kober, L. P. Kamolz (Graz) (8'+2')
- 4.4 **Einflussfaktoren auf die Kosten laborchemischer Untersuchungen bei chirurgischen PatientInnen- Ergebnisse aus einer Studie bei acht Spitälern in OÖ**
K. Arthofer, M. Ehrenmüller, F. Furtmüller, G. Halmerbauer, R. Haslinger, M. Helmreich, K. Hubatka, N. Kamptner, C. Kopf, T. Königswieser, W. Mayerhoffer, R. Rieger, C. Ausch (Steyr) (8'+2')
- 4.5 **Der Comprehensive Complication Index-ein taugliches Tool der Qualitätssicherung über die Leberchirurgie hinaus?**
A. H. Petter-Puchner, A. Pernold, K. S. Glaser (Wien) (8'+2')
- 4.6 **Ist die modifizierte Clavien-Dindo Klassifikation ein geeignetes Tool zur Erfassung von chirurgischen Komplikationen und somit geeignet, chirurgische Abteilungen hinsichtlich Komplikationsraten zu vergleichen?**
L. Kamolz,, D. Parvizi, R. Winter, S. Spendel, G. Sendlhofer, (Graz) (8'+2')
- 4.7 **Der Einsatz der modifizierten Clavien-Dindo-Klassifikation im Rahmen der Mammareduktionsplastik**
R. Winter, I. Haug, P. Lebo, M. Grohmann, F. M. Reischies, J. Cambiaso, A. Tuca, T. Rienmüller, S. Spendel, L. P. Kamolz, (Graz) (8'+2')
- 4.8 **30 Tage - Mortalität in der Colorektalchirurgie – ein 2-Jahresrückblick im Sinne einer Qualitätskontrolle**
J. Huber, B. Pappenreiter, R. Függer (Linz) (8'+2')

Mittwoch, 25. Mai 2016, 14:30 - 16:00 Uhr
erproberarzt

05
Young Surgeons Forum 1

Vorsitz: J. Grahammer (Innsbruck), F. Primavesi (Salzburg)

- 5.1 **Advanced surgical mentorship in a closed-circuit surgical field**
A. Bradatsch, K. Mrak, A. Lässer, G. Wolf (Graz) (8'+2')
- 5.2 **Vorderlauftransplantation in der Ratte: Ein neues, mikrochirurgisches Tiermodell zur Optimierung der Beurteilung funktioneller Regeneration nach rekonstruktiver Transplantation**
B. Kern, C. Cadmi, M. Khusheim, J. Budihardjo, S. Tuffaha, S. Xiang, A. Hoke, B. Oh, G. Furtmüller, W. Lee, S. Schneeberger, D. Öfner, G. Brandacher (Innsbruck) (8'+2')
- 5.3 **Transplantat- und Patientenüberleben nach Leber-Ersttransplantation – eine retrospektive single centre Analyse**
H. Esser, B. Mutschlechner, R. Oberhuber, B. Cardini, C. Margreiter, D. Öfner, S. Schneeberger, M. Maglione (Innsbruck) (8'+2')
- 5.4 **Hypothermic Machine Perfusion in Marginal Kidney Grafts: Preliminary Results from a Single Center**
F. Messner, R. Oberhuber, R. Oberhuber, B. Cardini, A. Weißenbacher, C. Bösmüller, M. Maglione, C. Margreiter, D. Öfner, S. Schneeberger (Innsbruck) (8'+2')
- 5.5 **Die Lymphozele als Komplikation nach Nierentransplantation**
J. Grahammer, C. Bösmüller, C. Krapf, S. Schneeberger, D. Öfner, M. Maglione (Innsbruck) (8'+2')
- 5.6 **Die abdominelle Miliartuberkulose als seltene Differentialdiagnose des akuten Abdomens**
M. Speiser, S. Reich-Weinberger, J. Hutter (Salzburg) (8'+2')
- 5.7 **Revaskularisation bei akutem Verschluss der mesenterischen Gefäße: unsere Ergebnisse**
S. Ciftci, M. Varga, M. Aspalter, T. Hölzenbein, J. Hutter (Salzburg) (8'+2')

Mittwoch, 25. Mai 2016, 14:30 - 16:00 Uhr
sympatient

06

ACE (Arbeitsgemeinschaft für Chirurgische Endokrinologie) 1
Qualität durch Vernetzung

Moderation: P. Riss (Wien), A. Trupka (Starnberg)

- | | | |
|-----|---|----------|
| 6.1 | Endokrines Netzwerk in Österreich und Europa
<i>P. Riss (Wien)</i> | (10'+5') |
| 6.2 | EUROCRINE - mehr als ein Register
<i>C. Scheuba (Wien)</i> | (7'+3') |
| 6.3 | Der Weg zur DGAV- Zertifizierung einer Abteilung
<i>M. Hermann (Wien)</i> | (10'+5') |
| 6.4 | Umfrage: Schilddrüsenchirurgie in Österreich und Perspektive eines zukünftigen Registers
<i>C. Bures (Wien)</i> | (10'+5') |
| 6.5 | Welche Ergebnis-, Prozess- und Strukturqualität ist für Schilddrüsen und Nebenschilddrüsenchirurgie in Österreich zu fordern (Grundlage für einen Qualitäts- Consensus ACE/ACO-ASSO 2017)
<i>R. Prommegger (Innsbruck)</i> | (7'+3') |
| 6.6 | Leitlinien zur benignen Struma 2015 - was ist neu?
<i>A. Trupka (Starnberg)</i> | (10'+5') |

Mittwoch, 25. Mai 2016, 14:30 - 16:00 Uhr
chirurgestein

07

AEC (Arbeitsgemeinschaft für Endoskopie in der Chirurgie)
Endoskopische Interventionen

Vorsitz: C. Profanter (Innsbruck), G. Werkgartner (Graz)

- 7.1 Results of transoral flexible endoscopic septum division for symptomatic Zenker's diverticulum
J. Zacherl, S. Albinni, W. Radlspöck, B. Eltschka, Z. Jovanovic, W. Schima, T. Winkler, L. Öhler, A. Lechmann, P. Trinks, T. Bader, M. Greher, P. Pokieser (Wien) (8'+2')
- 7.2 Therapie eines impaktierten Speisebolus bei iatrogenem Ösophagusruptur
R. Kolenik, G. Jenic, R. Mittermair (Klagenfurt) (8'+2')
- 7.3 Endoscopic Submucosal Dissection of Early Esophageal Neoplasia
J. Holzinger, P. Herbst, S. Buchner, C. Rabl, J. Hutter (Salzburg) (8'+2')
- 7.4 Outcome of over 220 insertions of "push" percutaneous endoscopic gastrostomies
V. Kalcher, K. Emmanuel, G. Spaun (Linz) (8'+2')
- 7.5 PARIS, NICE - Polypenklassifikationen für die tägliche Routine?
A. Rothe, C. Schwinghammer, C. Ausch, A. Shamiyeh (Steyr) (8'+2')
- 7.6 Recurrent Adenomas of the Colon after Endoscopic Mucosal Resection: Treatment and Outcome
S. Buchner, T. Jäger, P. Herbst, J. Holzinger (Salzburg) (8'+2')
- 7.7 Use of a new lumen-apposing stent (Hot Axios) for gastrocystic drainage, pancreatico-gastrostomy, duodeno-jejunostomy and cholecysto-duodenostomy
G. O. Spaun, V. Kalcher, K. Emmanuel (Linz) (8'+2')
- 7.8 Endosonografisch gezielte Feinnadelpunktion: verbesserte Diagnostik durch neues „Core Biopsy System“
G. O. Spaun, V. Kalcher (Linz) (8'+2')

Mittwoch, 25. Mai 2016, 14:30 - 16:00 Uhr
properation

08
Hauptsitzung
Chirurgische Forschung

Moderation: *D. Bernhard (Innsbruck)*

- 8.1 **Surgical Research: A Youngster's Perspective**
K. D. Bergmeister (Ludwigshafen) (15')
- 8.2 **Aktuelle Zahlen und Fakten zur Akzeptanz der präklinischen Forschung**
B. K. Podesser (Wien) (15')
- 8.3 **Begutachtung durch die Ethikkommission - Hilfestellung oder Verzögerung?**
H. R. Cerwenka (Graz) (15')
- 8.4 **Chirurgische Forschung im Klinischen Alltag**
M. Maglione (Innsbruck) (15')
- 8.5 **Mikrochirurgische Single-Use Instrumente für die Lehre und Forschung:
Systematischer Vergleich zum Standard**
M. Aman, M. Sporer, O. Riedl, O. C. Aszmann,, W. Wang, K. Bergmeister (Wien) (8')

- Diskussion** (22')

Mittwoch, 25. Mai 2016, 14:30 - 16:00 Uhr
schwesternstunde

09

Österreichische Gesellschaft für Adipositaschirurgie
Adipositaschirurgie 1

Vorsitz: *F. Hoffer (Hollabrunn), J. Strutzmann (Wolfsberg)*

- 9.1 Das Österreichische Register für Adipositas- und metabolische Chirurgie
F. B. Langer (Wien) (20'+10')
- 9.2 Die bariatrische Katastrophe-Ein Fallbericht
C. Sorre, R. Kolenik, R. Mittermair (Klagenfurt) (12'+3')
- 9.3 Entwicklung der Aufenthaltsdauer nach bariatrischen Eingriffen und
Zukunftsaussicht
G. Tentschert, U. Bergholz, G. Walli, A. Klaus (Wien) (12'+3')
- 9.4 Bariatric surgery in adolescents
S. Shakeri-Leidenmühler, R. Kefurt, F. Langer, G. Prager (Wien) (12'+3')
- 9.5 Einfluss der metabolischen Chirurgie auf Diabetes mellitus Typ2
4 Jahre nach Roux-Y-Magenbypass
*T. Kampl, P. Beckerhinn, S. Schöppel, G. Weidinger, W. Lechner, E. Kreuzer,
T. Frankl, V. Lirscher, F. Hoffer (Hollabrunn)* (8'+2')

Mittwoch, 25. Mai 2016, 16:30 - 18:00 Uhr
professorgen

10

Failure to Rescue - Foregut and Colorectal Surgery

Vorsitz: E. Wenzl (Feldkirch), B. Teleky (Wien)

- 10.1 Langzeitdaten der ABCSG-R02 Studie - Einfluss der Intensivierung der neoadjuvanten Radiochemotherapie beim lokal fortgeschrittenen Rektumkarzinom
P. Kogler, A. F. DeVries, R. Schaberl Moser, H. Rabl, J. Tschmelitsch, M. Zitt, W. Eisterer, R. Jäger, M. Gnant, J. Thaler, D. Öfner (Innsbruck) (8'+2')
- 10.2 Colorectal cancer with hepatic, pulmonary or peritoneal metastasis: Improved survival with progressive surgery and modern chemotherapy concepts
F. Primavesi, T. Jäger, J. Presl, S. Buchner, K. Tomanova, D. Öfner, J. Hutter, S. Stättner, A. Dinnewitzer (Salzburg) (8'+2')
- 10.3 Einfluss des Body-Mass-Index und Diabetes mellitus auf das frühpostoperative Outcome beim Rektumkarzinom - Daten der klinisch-systematischen, prospektiven, multizentrischen Beobachtungsstudie
B. Gebauer, H. Ptok, R. Steinert, C. Meißner, R. Otto, I. Gastinger, H. Lippert, F. Meyer, (Magdeburg) (8'+2')
- 10.4 Rektumkarzinomlokalrezidiv: Individuelle Behandlungsstrategien
P. Hutter, A. Perathoner, R. Kafka-Ritsch, D. Öfner (Innsbruck) (8'+2')
- 10.5 Long-term survival of colorectal cancer patients following multivisceral resection
J. Presl, C. Steiner, J. Holzinger, A. Dinnewitzer, T. Jäger (Salzburg) (8'+2')
- 10.6 Langzeitergebnisse der operativen Therapie des Magenkarzinoms mit DII-DIII Lymphknotendissektion
C. Schildberg, R. Grützmann, R. Croner, D. Raptis (Erlangen) (8'+2')
- 10.7 Sarkopenie bei Ösophaguskarzinom nach neoadjuvanter Therapie – ein prädiktiver Faktor?
M. Paireder, R. Asari, D. Tamandl, A. Ba-Ssalamah, S. F. Schoppmann (Wien) (8'+2')
- 10.8 Failure to rescue im oberen Gastrointestinaltrakt.
A. Perathoner, S. Scheidl, P. Kogler, M. Zitt,, R. Kafka-Ritsch, D. Öfner (Innsbruck) (8'+2')
- 10.9 Hiatal hernia after esophagectomy
J. Hutter, S. Reich-Weinberger, C. Rabl (Salzburg) (8'+2')

Mittwoch, 25. Mai 2016, 16:30 - 18:00 Uhr
gesundheiter

11
Qualitätsmanagement 2

Vorsitz: R. Klug (Horn), A. Shamiyeh (Linz)

- 11.1 **Good Surgical Practice durch Spezialisierung**
L. Öhlberger, J. P. Jonas, W. Blauensteiner, M. Pramhas, B. Taban, M. Wekeli, W. Moser, T. Grünberger (Wien) (8'+2)
- 11.2 **Zertifizierung des „Ersten Österreichischen Referenzzentrums für Schilddrüsen- und Nebenschilddrüsenchirurgie“**
C. Bures, E. Gschwandtner, C. Passler, E. Tatzgern, R. Bobak-Wieser, S. Göbl, E. Klug, M. Vedadinejad, F. Kober, C. Koppitsch, M. Hermann (Wien) (8'+2)
- 11.3 **Der Einfluss von immunhistochemischen Brustkrebs-Subtypen auf die Sensitivität, Spezifität, positive und negative Prädiktionswertigkeit des Ultraschalls für eine Lymphknotenmakrometastase in der Axilla**
R. Helfgott, M. Mittlböck, M. Miesbauer, E. Pallwein-Prettner, F. Moinfar, W. Langsteiger, S. Haim, M. Mascherbauer, P. Schlagnitweit, K. Emmanuel, F. Fitzal (Linz) (8'+2)
- 11.4 **Gastroösophageale Refluxerkrankung mit extraösophagealen Symptomen – Korrelation zwischen Fragebögen und klinischen Scores zur Qualitätskontrolle**
A. Tschoner, M. Weitzendorfer, H. Wundsam, K. Emmanuel, O. O. Koch (Linz)(8'+2)
- 11.5 **Quality of lymphadenectomy in minimally invasive hybrid Ivor Lewis esophagectomy for esophageal cancer**
J. Zacherl, S. Albinni, W. Radlspöck, Z. Jovanovic, T. Platter, P. Trinks, M. Greher, M. Listiak, O. Braun, F. Beer, A. Lechmann (Wien) (8'+2)
- 11.6 **Incidence and risk factors of symptomatic hiatal hernia following resection for gastric and esophageal cancer**
A. Andreou, B. Struecker, M. Dadras, I. Sauer, P. Fikatas, S. Chopra, J. Pratschke, M. Biebl (Berlin) (8'+2)
- 11.7 **Failure to diagnose - Links-paraduodenale Hernie (Landzert) als Ursache für rezidivierende Oberbauchschmerzen: Fallbericht und Literatur-Studie**
E. Braunwarth, P. Hutter, I. Kronberger, A. Perathoner, D. Öfner, S. Scheidl (Innsbruck) (8'+2)
- 11.8 **Ernährungsscreening im Krankenhaus; Ein wichtiges Standbein im Risikomanagement perioperativer Patienten**
S. E. Gabor, T. Niernberger, S. Sauseng, V. Matzi, E. Mathew, K. Strohmaier, M. Davidovic, M. Themel, H. Rabl (Leoben) (8'+2)

Mittwoch, 25. Mai 2016, 16:30 - 18:00 Uhr
erproberarzt

12
Young Surgeons Forum 2

Vorsitz: *B. Klugsberger (Linz), P. Starlinger (Wien)*

- 12.1 **Ösophagusresektion bei end-stage Achalasie**
S. Mitterwallner, J. Hutter, J. Holzinger, C. Rabl (Salzburg) (8'+2')
- 12.2 **Chirurgie der hepatischen alveolären Echinokokkose - 10 Jahre Erfahrung**
S. Kuscher, I. Kronberger, A. Loizides, M. Plaikner, E. Gassner, A. Brunner, H. Auer, M. Ninkovic, D. Öfner, S. Schneeberger (Innsbruck) (8'+2')
- 12.3 **Von-Willebrand-Factor-Antigen as a preoperative marker to predict postoperative liver dysfunction and morbidity**
P. Braeuer, S. Haegele, L. Oehlberger, F. Primavesi, A. Kohler, D. Pereyra, F. Offensperger, A. Ferlitsch, G. Beldi, S. Staettner, C. Brostjan, T. Gruenberger, P. Starlinger (Wien) (8'+2')
- 12.4 **ATIII-Activity after Liver Surgery is Associated with Postoperative Outcome**
D. Pereyra, F. Offensperger, S. Haegele, L. Oehlberger, P. Braeuer, C. Schwarz, C. Haselmann, T. Gruenberger, C. Brostjan, P. Starlinger (Wien) (8'+2')
- 12.5 **Primäre Radiochemotherapie bei tiefem Rektumkarzinom cT3N1M0**
S. Czipin, R. Jäger, E. Gasser, M. Huth, R. Kafka-Ritsch, I. Kronberger (Innsbruck) (8'+2')
- 12.6 **Die Pylephlebitis als seltenes Krankheitsbild im Rahmen einer Sigmadivertikulitis**
F. Fischnaller, R. Kafka-Ritsch, M. Zitt, A. Perathoner, D. Öfner, C. Margreiter (Innsbruck) (8'+2')
- 12.7 **TAPP - eine Ausbildungsoperation? Video**
M. Lechner-Puschnig, C. Sorre, R. Kolenik, G. Jenic, D. Skleplic, R. Mittermair (Klagenfurt) (8'+2')

Mittwoch, 25. Mai 2016, 16:30 - 18:00 Uhr
sympatient

13
ACE (Arbeitsgemeinschaft für Chirurgische Endokrinologie) 2
Varia

Vorsitz: C. Bures (Wien), R. Prommegger (Innsbruck)

- 13.1 Schilddrüsenkarzinome an der Universitätsklinik Innsbruck - Eine retrospektive Analyse
C. Kaufmann, G. Wimmer, M. Eberwein, D. Öfner, F. Cakar-Beck (Innsbruck) (6'+3)
- 13.2 Die inkomplette Parese des Nervus laryngeus recurrens als differenzierter Outcomeparameter nach Thyreoidektomie
M. Schneider, C. Bures, E. Gschwandtner, C. Passler, G. Mancusi, R. Repasi, R. Bobak-Wieser, S. Göbl, E. Tatzgern, E. Klug, M. Vedadinejad, L. Handgriff, M. Hermann (Wien) (6'+3)
- 13.3 The laryngeal twitch response - a prospective study on prediction of recurrent nerve function after thyroidectomy
E. Gschwandtner, C. Bures, J. Netz, C. Passler, R. Bobak-Wieser, S. Göbl, E. Tatzgern, E. Klug, M. Vedadinejad, L. Handgriff, M. Hermann (Wien) (6'+3)
- 13.4 Elastography predicts thyroid cancer: comparison of two methods
G. Wimmer, O. Sommer, M. J. Eberwein, F. Cakar-Beck, R. Prommegger (Innsbruck) (6'+3)
- 13.5 MIBI-Scan in der Schilddrüsenabklärung bei Knotenstrumen
M. Pilz, M. Gabriel, A. Shamiyeh (Linz) (6'+3)
- 13.6 Diagnostic imaging in medullary thyroid cancer - the value of F-DOPA PET-CT and ultrasound for planning the extent of initial surgery
L. Brammen, C. Scheuba, P. Riss, A. Silberherr, C. Bichler, G. Karanikas, M. Hartenbach, G. Bodner, O. Koperek, B. Niederle (Wien) (6'+3)
- 13.7 Multiple endokrine Neoplasien Typ 2A bei Jugendlichen: Ein Fallbericht
C. Kaufmann, G. Wimmer, M. Eberwein, D. Öfner, F. Cakar-Beck (Innsbruck) (6'+3)
- 13.8 A unique case of ectopic thyroid tissue in the abdominal cavity
A. Bradatsch, K. Mrak, G. Wolf, M. Thalhammer (Graz) (6'+3)
- 13.9 Neuroendokrine Tumore des Pankreas- postoperative Komplikationen und Management
F. Cakar-Beck, C. Kaufmann, B. Cardini, M. Eberwein, G. Wimmer, D. Öfner (Innsbruck) (6'+3)

Mittwoch, 25. Mai 2016, 16:30 - 18:00 Uhr
chirurgestein

14

**AEC (Arbeitsgemeinschaft für Endoskopie in der Chirurgie)
Rolle der (interventionellen) Endoskopie im Management von End-Stage-
Patienten
Round Table**

Diskussion

B. Friesenecker (Innsbruck)

S. Scheidl (Innsbruck)

C. Profanter (Innsbruck)

G. Werkgartner (Graz)

Mittwoch, 25. Mai 2016, 16:30 - 18:00 Uhr
properation

15
Österreichische Gesellschaft für Chirurgische Forschung
Forschung 1

Vorsitz: *B. K. Podesser (Wien), H. R. Cerwenka (Graz)*

- 15.1 Response monitoring using the validated septin-9 (SEPT-9) gene methylation assay in patients with colorectal cancer liver metastasis undergoing neoadjuvant chemotherapy
J. Singh-Bhangu, H. Taghizadeh, A. Beer, P. Starlinger, G. Schaller, G. Prager, T. Grünberger, C. Mannhalter, T. Bachleitner-Hofmann (Wien) (8'+2)
- 15.2 Neutrophil activation markers are sensitive diagnostic indicators of the abdominal aortic aneurysm
B. Zagrapan, W. Eilenberg, S. Hetzer, K. Münch, V. Elleder, E. Lackner, C. Drucker, B. Jilma, C. Neumayer, I. Huk, C. Brostjan (Wien) (8'+2)
- 15.3 Tenascin-C deficiency attenuates Abdominal Aortic Aneurysm formation
A. Schaefer, F. Nagel, P. Kaiser, D. Santer, K. Trescher, A. Kiss, B. K. Podesser (Wien) (8'+2)
- 15.4 Prediction of postoperative liver dysfunction based on thrombospondin 1 levels following partial liver resection
C. Haselmann, S. Haegele, D. Wanek, S. Reiter, D. Schauer, L. Alidzanovic, E. Fleischmann, B. Gruenberger, T. Gruenberger, C. Brostjan, P. Starlinger (Wien) (8'+2)
- 15.5 New methods in the evaluation of GERD in patients with primary extraesophageal symptoms: interim report of a prospective trial
M. Weitzendorfer, A. Tschoner, L. Manzenreiter, P. Schredl, C. Schwaiger, K. Emmanuel, O. O. Koch (Linz) (8'+2)
- 15.6 Perioperative change in oxidative stress and inflammatory response during liver resection is predictive for severe postoperative complications
C. Schwarz, D. Bar-Or, D. A. Klaus, B. Tudor, E. Fleischmann, G. Roth, T. Wekerle, M. Gnant, M. Bodingbauer, K. Kaczirek (Wien) (8'+2)
- 15.7 The Pattern of Circulating Platelet α -Granule Proteins Affects Postoperative Liver Regeneration in Humans and is Associated With Portal Venous Pressure
C. Schwarz, S. Haegele, F. Offensperger, L. Oehlberger, D. Pereyra, J. B. Kral, W. C. Schrottmaier, S. Badrnya, C. Brostjan, T. Gruenberger, A. Assinger, P. Starlinger (Wien) (8'+2)

- 15.8 Platelet-Sinusoidal Endothelial Cell Interactions and Selective Alpha Granule Release**
S. Hägele, A. Assinger, L. Oehlberger, M. Prettenhofer, D. Pereyra, C. Schwarz, C. Haselmann, T. Padicackudy, P. Braeuer, T. Gruenberger, C. Brostjan, P. Starlinger (Wien) (8'+2')
- 15.9 APOSEC enhances wound healing in a diabetic mouse model**
D. Traxler, C. Keibl, D. Lidinsky, J. Hartinger, S. Nuernberger, H. Redl, H. J. Ankersmit, P. Slezak (Wien) (8'+2')

Mittwoch, 25. Mai 2016, 16:30 - 18:00 Uhr
schwesternstunde

16
Österreichische Gesellschaft für Adipositaschirurgie
Adipositaschirurgie 2

Vorsitz: H. F. Wykypiel (Innsbruck), B. Obermayer (Wien)

- 16.1 Chirurgische Behandlung der Hypoglykämie nach Magenbypassoperation
S. Kriwanek, N. Loibner Ott, P. Patri, M. Hofmann (Wien) (10'+2)
- 16.2 Update: Gewichtsverlust, Reoperationen und Reflux - 10 Jahre lap. Sleeve
Gastrektomie
D. M. Felsenreich, F. Langer, R. Kefurt, P. Panhofer, P. Beckerhinn, M. Schermann,
C. Sperker, I. Kristo, G. Prager (Wien) (10'+2)
- 16.3 Ulkuserforation, Adenokarzinom im Magenpouch und innere Hernierung nach
Roux-en-Y Magenbypass wegen morbidier Adipositas
C. Rabl, J. Holzinger, J. Hutter (Salzburg) (10'+2)
- 16.4 Reeingriffe nach Sleeve Gastrektomie
S. Kriwanek, P. Patri, N. Loibner Ott, M. Hofmann (Wien) (10'+2)
- 16.5 Intra- und postoperative Komplikationen nach abdominaler Dermolipektomie –
Eine retrospektive Analyse von 205 PatientInnen
A. Tuca, D. Parvizi, H. Friedl, P. Wurzer, L. Kamolz, P. Lebo, T. Rappl, M. Wiedner,
K. Kuess, M. Grohmann, H. Koch (Graz) (10'+2)
- 16.6 Highlights der metabolischen Chirurgie 2015
S. Kriwanek, N. Loibner Ott, P. Patri, M. Hofmann (Wien) (20'+10)

Donnerstag, 26. Mai 2016, 09:00 - 10:30 Uhr
professorgen

17
Haupsitzung
Reflux
Panel Session

Moderation: *M. Riegler (Wien)*

- 17.1 Einführung
M. Riegler (Wien) (2)
- 17.2 Endoskopie bei Reflux Diagnose und Therapie (EMR, RFA, Dilatation...)
E. Rieder (Linz) (7)
- 17.3 Chirurgie bei Reflux - Fundoplikatio
H. F. Wykypiel (Innsbruck) (7)
- 17.4 Chirurgie bei Reflux - neue Methoden (LINX, Endostim, Endoskop. Fundo)
S. F. Schoppmann (Wien) (7)
- 17.5 Can surgery prevent esophageal adenocarcinoma?
L. Bonavina (Milano) (Sprache: Englisch) (15)
- 17.6 Österreichischer Konsensus zum Management von Barrett Ösophagus
I. Kristo (Wien) (10)
- Diskussion (30)

Donnerstag, 26. Mai 2016, 09:00 - 10:30 Uhr
chirurgier

18

**AMIC (Arbeitsgemeinschaft für Minimal Invasive Chirurgie)
Neue Techniken in der MIC 1**

Vorsitz: A. E. Klaus (Wien), C. Mittermair (Salzburg)

- 18.1 **Ausbildung in der minimalinvasiven Chirurgie - erste Erfahrungen**
J. Piehslinger, M. Fink, I. Haunold, A. Klaus (Wien) (7'+3)
- 18.2 **Port-site Associated Umbilical Hernias after Single Incision Laparoscopic Surgery**
C. Wolf, H. Weiss, J. Schirnhofner, E. Brunner, T. Schäfer, C. Obrist, C. Mittermair, M. De Cillia (Salzburg) (7'+3)
- 18.3 **5 Jahre, 1300 Eingriffe in SIL Technik - eine Verbesserung zur konventionellen Laparoskopie?**
M. Fink, G. Tentschert, I. Haunold, B. Mooslechner, U. Prunner, A. Klaus (Wien) (7'+3)
- 18.4 **Single port laparoscopy for major versus minor hepatectomy**
M. de Cillia, M. Weiss, C. Mittermair, J. Schirnhofner, E. Brunner, T. Schäfer, C. Obrist, T. Hell, H. Weiss (Salzburg) (7'+3)
- 18.5 **Leberchirurgie in der SIL-Methode - How we do it!**
B. Mooslechner, I. Haunold, M. Fink, K. Biricz, A. Klaus (Wien) (7'+3)
- 18.6 **Laparoskopische Anwendung von Pledgets im Rahmen der Versorgung von großen Hiatushernien**
O. O. Koch, M. Weitzendorfer, A. Tschoner, H. Wundsam, G. Köhler, K. Emmanuel (Linz) (7'+3)
- 18.7 **Erfahrungen mit einem komplett minimal-invasiven Programm zur chirurgischen Therapie des Ösophaguskarzinoms**
M. Biebl, F. Aigner, C. Denecke, S. Chopra, A. Andreou, B. Strücker, T. Dziodzio, R. Zorron, R. Öllinger, O. Haase, J. Pratschke (Berlin) (7'+3)
- 18.8 **Hip Waist Ratio is a better Predictor of Gastroesophageal Acid Exposure than Body Mass Index**
C. Ringhofer, J. Lenglinger, I. Kristo, A. Kainz, S. F. Schoppmann (Wien) (7'+3)
- 18.9 **Die laparoskopische Gastrektomie bei Magenkarzinom - eine Single Center Erfahrung**
C. Denecke, T. Dziodzio, F. Aigner, R. Öllinger, B. Strücker, A. Andreou, S. Chopra, J. Pratschke, M. Biebl (Berlin) (7'+3)

Donnerstag, 26. Mai 2016, 09:00 - 10:30 Uhr
gesundheiter

19
I.S.D.S./ österreichische Sektion (International Society for Digestive Surgery)

Vorsitz: *K. Glaser (Wien), P. Lechner (Tulln)*

- 19.1 AZG + ARG und ihre Auslegungen in Österreich und in den Nachbarländern
M. Haag (St. Pölten)
- 19.2 Auswirkungen des AZG + ARG auf Qualität und Dauer der Ausbildung - Die Assistentensicht
Z. Sow (Wien)
- 19.3 Surgical residency in the US: required working hours versus juridical regulations and work-life balance
G. M. Campos (Richmond) (Sprache: Englisch)
- 19.4 Auswirkungen von AZG + ARG auf den Abteilungsbetrieb - Sicht des Primararztes
T. Sautner (Wien)
- 19.5 Praktische und organisatorische Auswirkung des AZG auf die Chirurgie in Deutschland
S. Müller (Tübingen)

Diskussion

Donnerstag, 26. Mai 2016, 09:00 - 10:30 Uhr
erproberarzt

20
Hauptsitzung
Mentorship



Moderation: A. Tuchmann (Wien)

- 20.1 **Ausbildungssituation USA-Ö**
H. Kessler (Cleveland) (15)
- 20.2 **How to read a paper**
B. Wijnhoven (Rotterdam) (Sprache: Englisch) (20)
- 20.3 **How to referee a paper**
D. Winter (Dublin) (Sprache: Englisch) (20)
- 20.4 **Ausbildungskonzepte in Sekundären Versorgungszentren**
M. Zitt (Dornbirn) (15)
- 20.5 **Der Einsatz von medizinischen Simulatoren in operativen Fächern –
eine Umfrage bei 441 ChirurgInnen**
*P. Augat, M. Ehrenmüller, G. Halmerbauer, N. Kamptner, A. Schrempf, C. Ausch
(Steyr)* (8)
- Diskussion (12)

Donnerstag, 26. Mai 2016, 09:00 - 10:30 Uhr
sympatient

21
Hauptsitzung
Failure to Rescue - Thorax

Moderation: *J. Hutter (Salzburg)*

- | | | |
|------|---|-------|
| 21.1 | Failure to rescue nach Pneumothorax
<i>J. Hutter (Salzburg)</i> | (15') |
| 21.2 | Failure to rescue nach Thoraxtrauma
<i>F. Smolle-Jüttner (Graz)</i> | (15') |
| 21.3 | Failure to rescue nach Ösophagusresektionen
<i>U. Anegg (Graz)</i> | (15') |
| 21.4 | Failure to rescue nach anatomischen VATS Resektionen
<i>F. Augustin (Innsbruck)</i> | (15') |
| 21.5 | Life threatening complication of esophageal stenting: Failure of orotracheal intubation
<i>J. Zacherl (Wien)</i> | (8') |
| | Diskussion | (22') |

Donnerstag, 26. Mai 2016, 09:00 - 10:30 Uhr
chirurgestein

22

Österreichische Gesellschaft für Plastische und Rekonstruktive Chirurgie
Plastische Chirurgie

Vorsitz: B. Zink (Klagenfurt), B. Todoroff (Wien)

- 22.1 „Minimal invasive“ Transplantation von Epidermis - eine Kosten und Ressourcen sparende Therapiemöglichkeit von chronischen und akuten Wunden
V. Matzi, S. E. Gabor, T. Niernberger, K. Strohmeyer, E. Mathew, S. Sauseng, M. Themel, M. Davidovic, H. Rabl (Leoben) (8'+3')
- 22.2 Central venous catheter associated bloodstream infections in patients with major burns
C. Freystätter, A. Blazic, O. Batnasan, R. Walch, C. Forstner, G. Ihra, T. Rath, G. Muschitz, S. Nickl, A. Fochtmann (Wien) (8'+3')
- 22.3 Implantation eines Phrenicus- Elektrostimulators zur Behandlung von therapierefraktärem Schluckauf: Eine Erstbeschreibung
B. Maier, W. Happak, W. Mayr, P. Simon, J. Holle, R. Pauzenberger (Wien) (8'+3')
- 22.4 Der Einsatz von Hautexpandern: Eine Risikofaktor-Analyse für das Entstehen von Komplikationen
C. Smolle, A. Tuca, P. Wurzer, M. Schintler, S. Spindel, E. Haxhija, K. Schwenzer-Zimmerer, S. M. Spindel, H. Friedl, L. Kamolz, D. Parvizi (Graz) (8'+3')
- 22.5 Wie sicher ist Nexobrid: Ergebnisse einer Sicherheitsstudie
C. Smolle, A. Tuca, P. Wurzer, C. D. Voigt, L. K. Branski, Y. Shoham, D. B. Lumenta, L. Kamolz (Graz) (8'+3')
- 22.6 Transplantationsmotive in der Ikonographie: ein Beitrag zum Verständnis von Heilung
G. M. Wollenek (Wien) (8'+3')
- 22.7 Leadership, Verantwortung und Qualität in der ästhetischen Gesichtschirurgie
K. Vinzenz, C. Schaudy (Wien) (8'+3')

Donnerstag, 26. Mai 2016, 09:00 - 10:30 Uhr
properation

23

Österreichische Gesellschaft für Chirurgische Forschung
Forschung 2

Vorsitz: *M. M. Bergmann (Wien), M. Maglione (Innsbruck)*

- 23.1 **A novel approach for the prevention ROS-induced ischemia reperfusion injuries (IRI) in solid organ transplantation**
S. Khalid, A. Drasche, M. Thurner, M. Hermann, M. Ashraf, F. Fresser, G. Baier, L. Kremser, H. Lindner, J. Tropfmair (Innsbruck) (8'+2)
- 23.2 **NK Cells Promote Kidney Graft Rejection Independent of Cyclosporine A Therapy**
T. Resch, M. Ashraf, C. Fabritius, S. Ebner, P. Ritschl, V. Mellitzer, F. Aigner, D. Öfner, K. Kotsch (Innsbruck) (8'+2)
- 23.3 **A20 as an Early Regulator of Liver Regeneration after Hepatic**
D. Pereyra, S. Haegele, F. Offensperger, T. Padicackudy, P. Braeuer, C. Schwarz, C. Haselmann, L. Oehlberger, T. Gruenberger, C. Brostjan, P. Starlinger (Wien)(8'+2)
- 23.4 **Partial Hepatectomy in Alpha-Granule Deficient Mice**
D. Pereyra, S. Schulze, M. Mueller, S. Haegele, M. Salzmann, M. Trauner, C. Brostjan, A. Assinger, P. Starlinger (Wien) (8'+2)
- 23.5 **Fascicular Shifting in der Rekonstruktion globaler obstetrischer Plexopathien**
M. Sporer, M. Hader, A. D. Roche, T. Paternostro-Sluga, O. C. Aszmann (Wien) (8'+2)
- 23.6 **Do Appendectomies increase the risk of delayed Clostridium**
K. Sadik, H. Bonatti, T. Hranjec, R. G. Sawyer (Easton, MD) (8'+2)
- 23.7 **Donor treatment with tetrahydrobiopterin protects from transplant vasculopathy development via attenuation of eNOS uncoupling**
R. Oberhuber, G. Riede, B. Cardini, D. Bernhard, B. Messner, K. Watschinger, C. Steger, G. Brandacher, E. Werner, M. Maglione (Innsbruck) (8'+2)
- 23.8 **Der Einfluss von Simvastatin auf die chronische Transplantatvaskulopathie: Untersuchung im murinen Modell**
R. Eiter, R. Oberhuber, K. Watschinger, d. Bernhard, C. Steger, D. Öfner, E. R. Werner, M. Maglione, B. Cardini (Innsbruck) (8'+2)
- 23.9 **In vitro activation of tumor-infiltrating leukocytes from surgical specimens**
K. Strasser, M. Sachet, H. Birnleitner, A. Beer, M. Bergmann, R. Oehler (Wien)(8'+2)

Donnerstag, 26. Mai 2016, 14:30 - 16:00 Uhr
professorgen

24
Hauptsitzung
Failure to Rescue - Hepatobiliäre Chirurgie

Moderation: S. Stättner (Innsbruck)

- 24.1 Postoperative liver failure - prevention and therapeutic options
A. Königsrainer (Tübingen) (15')
- 24.2 Bile leak after resection - influence on survival and treatment strategies
K. Kaczirek (Wien) (15')
- 24.3 Does laparoscopy make a difference? Specific outcomes in a specialised center
D. Fuks (Paris) (Sprache: Englisch) (15')
- 24.4 Pancreatic Surgery - influence of complications on patients survival
S. Schneeberger (Innsbruck) (15')
- 24.5 Rekanalisierung und Stenting der Vena portae als Komplikationsmanagement
der akuten Pfortaderthrombose nach komplexen chirurgischen Eingriffen
*S. Sauseng, T. Niernberger, S. Gabor, M. Themel, E. Mathew, M. Uggowitzer,
H. Rabl (Leoben)* (8')
- Diskussion (22')

Donnerstag, 26. Mai 2016, 14:30 - 16:00 Uhr
chirurgier

25

**AMIC (Arbeitsgemeinschaft für Minimal Invasive Chirurgie)
Neue Techniken in der MIC 2**

Vorsitz: *A. Shamiyeh (Linz), R. Mittermair (Klagenfurt)*

- 25.1 **Matched-Pair Vergleichsanalyse der Roboter assistierten Cholezystektomie vs. der laparoskopischen Cholezystektomie**
R. Albrecht, R. Zippel (Aue) (7'+3)
- 25.2 **Roboterassistierte Rektumchirurgie im LK Wiener Neustadt - Fakten und Zahlen**
C. Bittermann, A. Pötscher, F. Längle (Wiener Neustadt) (7'+3)
- 25.3 **Establishment of a colorectal robotic surgery program at the Medical University of Vienna, Austria**
T. Bachleitner-Hofmann, P. Starlinger, S. Riss, A. Stift, R. Wenzl, M. Gnant, M. Bergmann (Wien) (7'+3)
- 25.4 **Das erste Jahr mit dem Da Vinci Xi. Sicherer Start in ein neues chirurgisches Zeitalter am LK Wiener Neustadt**
C. Bittermann, A. Pötscher, F. Längle (Wiener Neustadt) (7'+3)
- 25.5 **TAMIS beim Rektumkarzinom - ein Update**
I. Haunold, K. Sorko, U. Prunner, B. Mooslechner, R. Schindler, A. Klaus (Wien) (7'+3)
- 25.6 **Der transanale Zugang zur Restrektumresektion im Rahmen des dreizeitigen Vorgehens bei der restaurativen Proktokolektomie mit Ileumpouchanlage bei Colitis ulcerosa**
F. Aigner, P. Ritschel, C. Denecke, S. Weiss, A. Brandl, J. Pratschke, M. Biebl (Berlin) (7'+3)
- 25.7 **Management der postoperativen Nachblutung nach laparoskopisch durchgeführten Kolon- und Rektumresektionen: eine 10 Jahresanalyse**
K. Szabo, B. Klugsberger, A. Shamiyeh, (Linz) (7'+3)
- 25.8 **Alpha Pump® - Erste Erfahrungen mit der implantierbaren peritoneovesicalen Drainagepumpe**
H. F. Wykypiel, H. Zoller, P. Gehwolf, K. Nachbaur, A. Djanani, W. Vogel, M. Maglione (Innsbruck) (7'+3)
- 25.9 **Cholezystektomie wegen akuter Cholezystitis nach Nierentransplantation: Klinik und postoperativer Verlauf**
M. Varga, J. Hutter (Salzburg) (7'+3)

Donnerstag, 26. Mai 2016, 14:30 - 16:00 Uhr
gesundheiter

26

Hauptsitzung

Qualitätsmanagement / Qualitätsverbesserung / Positive Fehlerkultur

Moderation: K. Emmanuel (Linz)

- 26.1 A-IQI, Austrian Inpatient Quality Indicators
S. Türk (Wien) (15)
- 26.2 Intradisziplinäres Tumorboard
D. Öfner (Innsbruck) (15)
- 26.3 DGAV-Qualitätsmanagement: Verbessern wir die chirurgische Qualität?
C. Klinger (Berlin) (15)
- 26.4 Gender-spezifische Unterschiede im perioperativen Management, früh-
postoperativen und onkochirurgischen Langzeit-Outcome beim Rektumkarzinom
im Rahmen einer prospektiven multizentrischen Beobachtungsstudie
J. Katzenstein, H. Ptok, R. Albrecht, R. Otto, C. Bruns, S. Wolff, I. Gastinger,
H. Lippert, F. Meyer (Aschersleben) (8)
- 26.5 Leadership und “continuous quality improvement“ am Referenzzentrum für
Schilddrüsen- und Nebenschilddrüsenchirurgie
M. Hermann (Wien) (8)
- 26.6 Benchmarking der Kolonchirurgie aus Routinedaten mit Risikoadjustierung durch
Letalitätsmessung - Das IQM Peer Review Verfahren
R. Albrecht (Aue) (8)
- Diskussion (21)

Donnerstag, 26. Mai 2016, 14:30 - 16:00 Uhr
erproberarzt

27

American College of Surgeons Round Table – Ausbildung
Was sind meine Möglichkeiten als junge(r) Chirurg(in)?
What are my options as a young surgeon?

Moderator: S. Kriwanek (Wien)

Sprache: Englisch

ACS Round Table

G. M. Campos (Richmond)

C. Rabl (Salzburg)

S. Kriwanek (Wien)

A. Röth (Aachen)

Donnerstag, 26. Mai 2016, 14:30 - 16:00 Uhr
sympatient

28
Gesellschaft für Thoraxchirurgie
Thorax 1

Vorsitz: J. Bodner (München), F. Augustin (Innsbruck)

- 28.1 Rekonstruktionsmöglichkeiten der Thoraxwand nach Resektion - a single center experience
T. Niernberger, S. E. Gabor, E. Mathew, S. Sauseng, M. Themel, M. Davidovic,
K. Strohmeyer, V. Matzi, D. B. Lumenta, H. Rabl (Leoben) (8'+2')
- 28.2 Gibt es eine optimale Strategie für die onkologische Nachsorge nach Resektion eines Lungenkarzinoms?
C. Ng, F. Augustin, H. Maier, P. Lucciarini, T. Schmid (Innsbruck) (8'+2')
- 28.3 Rezidivraten nach thorakoskopischer Lungenspitzenresektion und Pleurektomie als Therapie des primären Spontanpneumothorax
C. Ng, F. Augustin, H. Maier, P. Lucciarini, T. Schmid (Innsbruck) (8'+2')
- 28.4 Pulmonale Metastasen : Der Chirurg als Leader in der onkologischen Therapie
G. Preßl, M. Lindner, R. Hatz (München Gauting) (8'+2')
- 28.5 Einfluss von Nicht-steroidalen Antirheumatika (NSARs) sowie Laborparametern auf den Erfolg einer chemischen Pleurodese bei malignen Pleuraergüssen
M. A. Smolle, M. Pichler, H. Flick, H. Olschewski, J. Lindenmann, H. Samonigg,
A. Gerger (Graz) (8'+2')
- 28.6 Management einer intraoperativen Trachealverletzung
F. Tomaselli, A. Krause (Linz) (8'+2')

Donnerstag, 26. Mai 2016, 14:30 - 16:00 Uhr
chirurgestein

29

Österreichische Gesellschaft für Kinder- und Jugendchirurgie
Kinderchirurgie 1: Das kindliche Abdomen

Vorsitz: G. Singer (Graz), B. Häussler (Innsbruck)

- 29.1 **Experimental Comparison of Abdominal Drainage Systems**
J. Schalamon, T. Petnehazy, H. Ainoedhofer, C. Castellani, H. Till, G. Singer (Graz) (7'+3')
- 29.2 **Morbus Crohn - ein Paradebeispiel der interdisziplinären Behandlung von Kindern und Jugendlichen**
B. Härter, P. Hechenleitner, P. Kogler, O. Renz, M. Sanal, B. Häussler (Innsbruck) (7'+3')
- 29.3 **Probleme und Komplikationen von Ileostomata bei Kindern unter 1500 Gramm**
S. Kargl, O. Wagner, W. Pumberger (Linz) (7'+3')
- 29.4 **Laparoscopic management of incarcerated hernia in infants**
A. Pereyaslov, A. Dvorakevych, Y. Tkachyshyn, D. Kandyba (Lviv) (7'+3')
- 29.5 **Case Report: Strangulationsileus durch chronische Entero-Entrale Fistel, verursacht durch eine verschluckte Magnetkette**
D. Forkert, R. Pruscha (Zwettl) (7'+3')
- 29.6 **Intestinale Perforationen in der Pränataldiagnostik als interdisziplinäre Herausforderung: Zwei Fallberichte und Auswertung der aktuellen Literatur**
A. J. Michel, C. Schimke, C. Weisser, D. Wertaschnigg, R. Gruber, R. Metzger (Salzburg) (7'+3')
- 29.7 **Management der komplizierten Peritonitis bei Darmperforation mit abdomineller Unterdrucktherapie im Kindes- und Jugendalter: zwei Fallberichte**
M. Schaffert, M. A. Ardelean, N. Jones, H. Ladenhauf, R. Metzger (Salzburg) (7'+3')
- 29.8 **Alterations of Bile Acid Composition in a Murine Model of Neuroblastoma**
C. Castellani, G. Singer, T. Kaiser, G. Höfler, M. Kaiser, D. Sperl, J. Huang, G. Fauler, H. Till (Graz) (7'+3')
- 29.9 **Das Karzinoid der Appendix im Kindes- und Jugendalter - Eine single-center Studie**
C. Castellani, M. Kaiser, M. Sinnitsch, G. Singer, H. Till (Graz) (7'+3')

Donnerstag, 26. Mai 2016, 16:30 - 18:00 Uhr
professorgen

30

Failure to Rescue - Hepatobiliäre Chirurgie

Vorsitz: F. Längle (Wr. Neustadt), P. Kornprat (Graz)

- 30.1 58 Monate Langzeitüberlebensraten des neoadjuvant behandelten, borderline resektablen, Pankreaskopfkarzinoms
H. Rabl, C. Tinchon, K. Jilek, E. Sauer, M. Uggowitzer, G. Leitner (Leoben) (8'+2')
- 30.2 Evaluierung einer ultrakurzen neoadjuvanten Therapie beim synchron Leber metastasierten CRC
T. Grünberger, J. P. Jonas, M. Pramhas, W. Blauensteiner, G. Schaller, B. Grünberger (Wien) (8'+2')
- 30.3 Pankreasresektion: Erhöhte Serum-Amylase- und -Lipasewerte am 1. postoperativen Tag als Frühindikator einer Pankreasfistel
A. Bee, C. Franz, S. Graf, J. Kager, F. Steinbacher, H. Trischler, P. Götzinger (St. Pölten) (8'+2')
- 30.4 Rez. Cholangitis nach Hepaticojejunostomie - immer diese „böse“ Peristaltik
J. Huber, R. Függer (Linz) (8'+2')
- 30.5 Late repetitive bleedings from doudenojejunostomy in pancreas transplantation
F. Messner, C. Bösmüller, R. Oberhuber, M. Maglione, D. Öfner, C. Margreiter, S. Schneeberger (Innsbruck) (8'+2')
- 30.6 Cholezystektomie für akute Cholezystitis nach der Nierentransplantation
M. Varga, M. Kudla, L. Vargova, J. Fronek (Salzburg) (8'+2')
- 30.7 Sigmoid diverticulitis in solid organ transplant recipients - Single center experience
S. Scheidl, A. Perathoner, E. Braunwarth, R. Kafka-Ritsch, M. Zitt, D. Öfner, S. Schneeberger, C. Margreiter (Innsbruck) (8'+2')
- 30.8 Ersttransplantation und Retransplantation im high-urgency Kontext
E. Braunwarth, H. Esser, B. Mutschlechner, R. Oberhuber, C. Margreiter, D. Öfner, S. Schneeberger, M. Maglione (Innsbruck) (8'+2')

Donnerstag, 26. Mai 2016, 16:30 - 18:00 Uhr
chirurgier

31
ACO/ASSO (Österreichische Gesellschaft für Chirurgische Onkologie / Austrian Society of Surgical Oncology) I
Qualität in der chirurgischen Onkologie

Vorsitz: *H. Hauser (Graz), S. F. Schoppmann (Wien)*

- | | | |
|------|--|----------|
| 31.1 | Was bedeutet Qualität in der chirurgischen Onkologie?
<i>M. Zitt (Dornbirn)</i> | (10') |
| 31.2 | Chirurgische Qualität beim Mammakarzinom
<i>M. Knauer (St. Gallen)</i> | (10'+3') |
| 31.3 | Chirurgische Qualität bei Kolorektalen Karzinomen
<i>J. Tschmelitsch (St. Veit a.d. Glan)</i> | (10'+3') |
| 31.4 | Chirurgische Qualität beim Pankreaskarzinom
<i>H. J. Mischinger (Graz)</i> | (10'+3') |
| 31.5 | Chirurgische Qualität bei Lebermalignomen
<i>S. Schneeberger (Innsbruck)</i> | (10'+3') |
| 31.6 | Chirurgische Qualität bei endokrinen Malignomen
<i>R. Asari (Wien)</i> | (10'+3') |

Donnerstag, 26. Mai 2016, 16:30 - 18:00 Uhr
gesundheiter

32
Hauptsitzung
Gerechtigkeit oder Recht

Moderation: *P. Hengster (Innsbruck)*

- | | | |
|------|---|------|
| 32.1 | Arbeitszeitgesetz und chirurgische Realität
<i>S. Kastner (Innsbruck)</i> | (12) |
| 32.2 | Gefährliche Verhältnisse
<i>N. Lehner (Wien)</i> | (12) |
| 32.3 | Kommende Änderungen der EU-Medizinprodukte-Verordnung
<i>P. Lindinger (Wien)</i> | (12) |
| 32.4 | Medizinproduktegesetz aus Sicht des Managements
<i>P. Sungler (Salzburg)</i> | (12) |
| | Diskussion | (30) |

Donnerstag, 26. Mai 2016, 16:30 - 18:00 Uhr
erproberarzt

33

Hauptsitzung

Hernien - Netzinfektion / Netzposition

Moderation: *R. H. Fortelny (Wien)*

- 33.1 Pathomechanism of meshinfection and new technique of detection
F. Offner, H. Dirschmid (Feldkirch) (15)
- 33.2 Susceptibility of meshes and polymers to infection in experimental setting
A. Puchner (Wien) (15)
- 33.3 Management of mesh-related infections
U. Dietz (Würzburg) (15)
- 33.4 Biomaterials or synthetic meshes in complicated hernia repair?
H. Pokorny (Wiener Neustadt) (15)
- 33.5 Zertifizierte Hernienzentren - Wie und warum?
G. Köhler, O. O. Koch, K. Emmanuel (Linz) (8)
- Diskussion (22)

Donnerstag, 26. Mai 2016, 16:30 - 18:00 Uhr
sympatient

34
Gesellschaft für Thoraxchirurgie
Thorax 2

Vorsitz: J. Hutter (Salzburg), F. Tomaselli (Linz)

- 34.1 Impact of different neoadjuvant and adjuvant treatment protocols in patients with malignant pleural mesothelioma treated with extrapleural pneumonectomy – a retrospective cohort study in a high volume center
T. Klinkovits, P. Stockhammer, Y. Dong, J. Matilla, S. Taghavi, G. Lang, W. Klepetko, M. Hoda (Wien) (8+2)
- 34.2 Aktueller Stand video-assistierter-thorakoskopischer anatomischer Lungenresektionen in Deutschland - Ergebnisse einer deutschlandweiten Umfrage
M. Reichert, A. B. Gohlke, F. Augustin, D. Öfner, A. Hecker, W. Padberg, J. Bodner (München) (8+2)
- 34.3 Ein minimal invasiver Zugang reduziert die postoperative Morbidität und Aufenthaltsdauer bei Achtzigjährigen nach anatomischer Lungenresektion
F. Augustin, H. Maier, C. Ng, P. Lucciarini, T. Schmid (Innsbruck) (8+2)
- 34.4 Erfahrungen mit minimal-invasiven anatomischen Lungenresektionen nach Organtransplantation
F. Augustin, M. Maglione, H. Maier, C. Bösmüller, C. Ng, A. Weissenbacher, P. Lucciarini, T. Schmid (Innsbruck) (8+2)
- 34.5 Anatomische VATS Resektion nach Induktionstherapie
H. T. Maier, F. Augustin, C. Ng, P. Lucciarini, D. Öfner, T. Schmid (Innsbruck) (8+2)
- 34.6 Video-assistierte Thorakoskopie (VATS) versus Thorakotomie zur Dekortikation im Stadium III (ATS) Pleuraempyem - eine Analyse von 217 Patienten
B. Pösentrup, M. Reichert, E. Schneck, J. Pons-Kühnemann, W. Padberg, J. Bodner (Gießen) (8+2)

Donnerstag, 26. Mai 2016, 16:30 - 18:00 Uhr
chirurgestein

35

Österreichische Gesellschaft für Kinder- und Jugendchirurgie
Kinderchirurgie 2: Varia

Vorsitz: J. Bauer (Salzburg), S. Kargl (Linz)

- 35.1 Pilonidalsinus-Erkrankung bei Kindern und Jugendlichen - Single-Center-Erfahrungen der letzten 20 Jahre (1996 und 2015)
S. Czipin, J. Hager, B. Härter, P. Hechenleitner, O. Renz, M. Sanal, B. Häussler (Innsbruck) (7'+3)
- 35.2 Chirurgische Therapie bei entzündlichen Läsionen der Lunge im Kindes- und Jugendalter
A. M. Rokitansky, R. Stanek, E. Maier, V. Pradl, K. Canigiani de Cerchi, G. Pomberger (Wien) (7'+3)
- 35.3 Diagnostische Irrtümer bei der Beurteilung pädiatrischer Skelettröntgen
S. Kargl, T. Moritz, W. Pumberger (Linz) (7'+3)
- 35.4 Chirurgische Therapie bei Pankreasläsionen im Kindes- und Jugendalter
A. M. Rokitansky, E. Maier, C. Scheibenpflug, G. Pomberger (Wien) (7'+3)
- 35.5 Lenkertraumata
C. Hirzinger, J. Holzinger, C. Heil, R. Metzger (Salzburg) (7'+3)
- 35.6 Increase of the incidence of traumatic lung contusion with reduction of the age for driving moped to 15 years
E. Q. Haxhija, J. Wagner, J. Schalamon, H. Till (Graz) (7'+3)
- 35.7 Die Monteggia Fraktur im Kindes- und Jugendalter
S. Zötsch, G. Singer, L. M. Bohnstingl, C. Castellani, R. Eberl, H. Till (Graz) (7'+3)
- 35.8 Der Zusammenhang zwischen Bewegung, Ernährung und Knochendichte bei steirischen Schulkindern
G. Singer, C. Schmölzer, V. Stangl, H. Till, T. Kraus (Graz) (7'+3)

Donnerstag, 26. Mai 2016, 16:30 - 18:00 Uhr
properation

36

Österreichische Gesellschaft für Medizinische Videographie
Videositzung 1 - Galle, Leber, Milz, Hernie, Colon

Vorsitz: J. Zacherl (Wien), M. Biebl (Berlin)

- 36.1 SILS Cholezystektomie, eine Ausbildungsoperation?
G. Kovacs, R. Kolenik, B. Kohlmaier, C. Sorre, D. Skleplic, G. Jenic,
R. Mittermair (Klagenfurt) (7'+3)
- 36.2 Three port cholecystectomy with a modified dome down technique
H. Bonatti (Easton) (7'+3)
- 36.3 Initial experience with the novel LiVAC (liver vacuum) laparoscopic liver retractor system
M. de Cillia, C. Mittermair, J. Schirnhofner, E. Brunner, T. Schäfer, C. Obrist,
H. Weiss (Salzburg) (7'+3)
- 36.4 Laparoskopisches Management einer großen symptomatischen Leberzyste
B. Kohlmaier, R. Mittermair (Klagenfurt) (7'+3)
- 36.5 Milzerhaltende Pankreaslinksresektion in reduced-ports-SILS-Technik bei morbidem Adipositas
G. Jenic, R. Mittermair (Klagenfurt) (7'+3)
- 36.6 Chronic pain after inguinal hernia repair: Laparoscopic neurectomy as treatment option
M. Sparr, C. Kümmerli, J. Janczak, Ö. Ögredici, W. Brunner (Rorschach) (7'+3)
- 36.7 A rare case of prevesical internal hernia causing small bowel obstruction – Laparoscopic repair in single port technique
S. Spampatti, S. Bock, W. Brunner (Rorschach) (7'+3)
- 36.8 Tumorfluoreszenz Markierung bei roboterassistierten kolorektalen Eingriffen – frühe Erfahrungen mit dem da Vinci Xi® System
A. Pötscher, C. Bittermann, F. Längle (Wiener Neustadt) (7'+3)
- 36.9 Die sphinktererhaltende TAMIS TME bei der Behandlung des ultratiefen Rektumkarzinoms.
F. Aigner, A. Brandl, P. Ritschel, S. Weiss, C. Denecke, J. Pratschke, M. Biebl (Berlin) (7'+3)

Freitag, 27. Mai 2016, 09:00 - 10:30 Uhr
professorgen

37

Hauptsitzung

Herausforderungen der Zukunft gemeinsam bewältigen

Moderation: R. Függer (Linz)

- 37.1 Perioperatives Management aus anästhesiologischer Sicht - Erwartungen an den Chirurgen
G. Kühbacher (Hall i.T.) (15)
- 37.2 Perioperatives Management aus der Sicht des Chirurgen - Erwartungen an die Anästhesie
W. Jens (München) (15)
- 37.3 Die operative Intensivstation - was macht der Chirurg dort?
R. Függer (Linz) (15)
- 37.4 Der Chirurg im Tumorboard
J. Roder (Altötting-Burghausen) (15)
- 37.5 Ergebnisse der Assistentenumfrage des BÖC gemeinsam mit der ÖGC 2015
B. Klugsberger, G. Klimbacher, C. Schwinghammer, M. Hörletzberger, G. Demireli, A. Shamiyeh (Linz) (8)
- Diskussion (22)

Freitag, 27. Mai 2016, 09:00 - 10:30 Uhr
chirurgier

38

ACO/ASSO (Österreichische Gesellschaft für Chirurgische Onkologie /
Austrian Society of Surgical Oncology) II
Ausbildung in Chirurgischer Onkologie
Panel

Moderation: *D. Kandioler (Wien), H. Hauser (Graz)*

38.1 Impulsreferat

A. Tuchmann (Wien)

(10)

Panel

E. Bareck (Oberpullendorf)

A. Berger (Graz)

K. Emmanuel (Linz)

O. Grabner (Wagna)

F. Längle (Wr. Neustadt)

M. Paireder (Wien)

A. Tuchmann (Wien)

M. Zitt (Dornbirn)

Freitag, 27. Mai 2016, 09:00 - 10:30 Uhr
gesundheiter

39
Hauptsitzung
Arbeitsteilung - Effizienzsteigerung

Moderation: *D. Öfner (Innsbruck)*

- 39.1 Trends und Treiber der Entwicklung in der Medizin
K. Rippmann (Hamburg) (20')
- 39.2 Erweiterte Kompetenzen - akademische Pflege
U. Frohner (Wien) (20')
- 39.3 Choosing Wisely
R. Greil (Salzburg) (20')
- 39.4 Outcome des GI Tumorboards an einem Onkologischen Zentrum
J. P. Jonas, M. Pramhas, G. Schaller, B. Weitmayr, C. Schrutka-Kölbl, W. Schrutka, D. Tscholakoff, T. Grünberger (Wien) (8')
- Diskussion (22')
Zur Diskussion eingeladen: Pflegedirektorin Margarete Hader (Salzburg)

Freitag, 27. Mai 2016, 09:00 - 10:30 Uhr
erproberarzt

40

ACP - Arbeitsgemeinschaft für Coloproctologie

Leadership und Verantwortung - Wer? Von wem? (Beispiel: Behandlung des ultratiefen Rektumcarcinoms, funktionelle Chirurgie am Beckenboden, Prolapschirurgie)

Vorsitz: C. Kopf (Schärding) I. Haunold (Wien)

- 40.1 What's hot? What's new?
I. Haunold, A. Salat (Wien) (8'+2')
- 40.2 Applicability of American Joint Committee on Cancer and College of American Pathologists regression grade system as a new prognostic factor in rectal cancer
T. Jäger, D. Neureiter, R. Urbas, A. Dinnewitzer (Salzburg) (8'+2')
- 40.3 15 Jahre transanale endoskopische Mikrochirurgie (TEM) des Rektums
T. Kapitanov, S. Nakhai, C. Koskarti, R. Schmiederer, H. Rosen (Wien) (8'+2')
- 40.4 Mesorectal quality and circumferential radial margins in rectal cancer resections looking on different approaches: open, laparoscopic, robotic and transanal - what is best?
W. Brunner, S. Spampatti, B. Widmann, S. Bischofberger, B. Schmied, L. Marti (St. Gallen) (8'+2')
- 40.5 Incidence of colorectal cancer in patients operated on for Crohn's disease
S. Maschke, I. Kristo, S. Riss, S. Argeny, A. Stift (Wien) (8'+2')
- 40.6 Verantwortung und Leadership am Beispiel der Chirurgie der chronisch entzündlichen Darmerkrankungen
M. Lemmerer, S. Urantisch, A. Berger (Graz) (8'+2')
- 40.7 www.wer?wann?wie?.com - Vorgehen bei symptomatischer Rektozele
K. Sorko-Enzfelder, I. Haunold, U. Prunner, K. Bircz, C. Stieböck, A. Klaus (Wien) (8'+2')
- 40.8 Chirurgie des Rektumprolaps- Qualität durch Entscheidungsfindung
C. Stieböck, I. Haunold, D. Gebauer, K. Sorko, U. Prunner, K. Bircz, K. Alexander (Wien) (8'+2')

Freitag, 27. Mai 2016, 09:00 - 10:30 Uhr
sympatient

- 41
AHC (Arbeitsgemeinschaft für Hernienchirurgie)
Hernien
- Vorsitz: R. H. Fortelny (Wien), R. Schrittwieser (Bruck/Mur)
- 41.1 Hernienreparation in kontaminierten Wundgebieten-das Vermächtnis der biologischen Implantate?
A. H. Petter-Puchner, R. H. Fortelny, K. S. Glaser (Wien) (8'+2)
- 41.2 Darmresektionen im Rahmen akuter Hernienoperationen
P. Adelsgruber, M. Sengstbratl, R. Függer (Linz) (8'+2)
- 41.3 Changes in the Surgical Management of Parastomal Hernias Over 15 Years: Results of 135 Cases
G. Köhler, F. Mayer, H. Wundsam, R. Schrittwieser, K. Emmanuel, M. Lechner (Linz) (8'+2)
- 41.4 Self-Gripping Meshes for Lichtenstein Repair - Do We Need Additional Suture Fixation?
G. Köhler, M. Lechner, F. Mayer, F. Köckerling, R. Schrittwieser, R. Fortelny, D. Adolf, K. Emmanuel (Linz) (8'+2)
- 41.5 Präoperative Diagnostik und Therapie riesiger Skrotalhernien
C. Hollinsky, H. Rosen (Wien) (8'+2)
- 41.6 TAPP: Faults and dangers
G. Köhler, K. Emmanuel, F. Mayer, M. Lechner, R. Bittner (Linz) (8'+2)
- 41.7 Eine Meta-Analyse neuartiger biosynthetischer Netze in der Hernienchirurgie
A. H. Petter-Puchner, R. H. Fortelny, C. May, K. S. Glaser (Wien) (8'+2)
- 41.8 Ergebnisse aus der experimentellen Forschung zur Qualitätskontrolle und Weiterentwicklung von Hernienimplantatmaterialien
S. Gruber-Blum, J. Brand, J. Park, J. Scheidig, O. Guillaume, R. Fortelny, H. Redl, A. Petter-Puchner (Wien) (8'+2)
- 41.9 Diagnose und chirurgische Therapie der Hiatushernie
O. O. Koch, M. Weitzendorfer, A. Tschoner, H. Wundsam, G. Köhler, K. Emmanuel (Linz) (8'+2)

Freitag, 27. Mai 2016, 09:00 - 10:30 Uhr
chirurgestein

42

Österreichische Gesellschaft für Kinder- und Jugendchirurgie
Kinderchirurgie 3: Angeborene Veränderungen

Vorsitz: A. M. Rokitansky (Wien), J. Schalamon (Graz)

- 42.1 Laryngo-ösophago-tracheale Spalte - Eine wenig bedachte Differentialdiagnose des kongenitalen Stridor bzw. von Schluckproblemen
W. Pumberger, S. Deluggi, K. Sandu, S. Kargl (Linz) (7'+3)
- 42.2 Bronchogene Zysten - eine Herausforderung?
R. Stanek, K. Canigiani, A. M. Rokitansky (Wien) (7'+3)
- 42.3 Embryonale Bänder als seltene Ursachen einer intestinalen Obstruktion im Kindesalter
K. Sturmbauer, S. Kargl, W. Pumberger (Linz) (7'+3)
- 42.4 OK-432 (Picibanil) Sklerotherapie für Lymphangiome ist effektiv und sicher
G. Fasching, G. Gritsch-Olipp, M. Sinzig (Klagenfurt) (7'+3)
- 42.5 Malakoplakie des Hodens: eine seltene Ursache einer testiculären Raumforderung
R. Kellermayr, G. Fasching, H. Rogatsch (Klagenfurt) (7'+3)
- 42.6 Uterovaginale Anomalien
M. A. Ardelean, C. Tica, C. Schimke, D. Stratone, F. Enache, G. Brandtner, R. Metzger (Salzburg) (7'+3)
- 42.7 Vaginoplastik bei kloakalen Anomalien
M. A. Ardelean, M. G. Fernandez, C. Schimke, R. Metzger (Salzburg) (7'+3)
- 42.8 The Cologne Court Decision on Circumcision Rates in German Speaking Europe
A. Weinhandl, G. Fülöp, M. Metzelder, A. Springer (Wien) (7'+3)
- 42.9 Anogenital Distance and Index/Ringfinger Ratio in Boys with Hypospadias and Undescended Testis - not so much Difference?
U. Tonnhofer, D. Hebestreit, M. Metzelder, A. Springer (Wien) (7'+3)

Freitag, 27. Mai 2016, 09:00 - 10:30 Uhr
properation

43

Österreichische Gesellschaft für Medizinische Videographie
Videositzung 2 - Ösophagus, Hiatus, Adipositas

Vorsitz: *H. Bonatti (Charlottesville), K. Glaser (Wien)*

- 43.1 Laparoskopische Verstärkung der Hiatoplastik mittels Interposition des linken Leberlappens
G. Bischof, F. Schneider, S. Hoffmann, W. Feil (Wien) (7'+3)
- 43.2 Wie oft kommt es zu Re-Eingriffen nach laparoskopischer Fundoplicatio und was sind die Ursachen - eine retrospektive Analyse.
T. Roskaric, C. Pizzera, G. Rosanelli (Graz) (7'+3)
- 43.3 Laparoscopic "Greater Curvature Plication": implementation of a new method
W. Feil, G. Bischof, S. Hoffmann (Wien) (7'+3)
- 43.4 GERD and Morbid Obesity: implementation of a new laparoscopic combined technique
W. Feil, G. Bischof, S. Hoffmann (Wien) (7'+3)
- 43.5 Murphys Gesetz anhand einer laparoskopischen Magenbypass Operation
C. Pizzera, F. Tadler (Graz) (7'+3)
- 43.6 Die komplett minimalinvasive Ösophagusresektion
H. Wykypiel, P. Gehwolf, T. Schmid (Innsbruck) (7'+3)
- 43.7 Total minimal-invasive Ösophagusresektion bei AdenoCa im distalen Ösophagus
M. Biebl, O. Haase, S. Chopra, C. Denecke, R. Öhlinger, F. Aigner, T. Dziodzio, A. Andreou, B. Strücker, R. Zorron, J. Pratschke (Berlin) (7'+3)
- 43.8 Laparoscopic Repair of Hiatal Hernia after Esophagectomy
J. Hutter, C. Rabl, S. Reich-Weinberger (Salzburg) (7'+3)
- 43.9 Die intragastrale Single-Port (IGS) Resektion eines GIST-Tumors – Fallbericht eines neuen Verfahrens
C. Denecke, M. Biebl, T. Dziodzio, S. Weiss, F. Aigner, R. Öllinger, J. Pratschke, R. Zorron (Berlin) (7'+3)

Freitag, 27. Mai 2016, 11:00 - 12:30 Uhr
professorgen

44
Hauptsitzung
Innovationen der Zukunft - Transplantation

Moderation: S. Schneeberger (Innsbruck)

- 44.1 Auditing und Quality Assurance. Bevor was passiert
F. Mühlbacher (Wien) (15)
- 44.2 I don't rescue organs, I resuscitate them
P. Friend (Oxford) (Sprache: Englisch) (15)
- 44.3 Big Picture - Transplantation 2020
M. Naesens (Leuven) (Sprache: Englisch) (15)
- 44.4 Erfolgreiche Retransplantation eines Allotransplantates nach Rekurrenz der fokal segmentalen Glomerulosklerose im Erstpempfänger
K. Kienzl-Wagner, S. Waldegger, R. Oberhuber, C. Bösmüller, D. Öfner, S. Schneeberger (Innsbruck) (8)
- 44.5 Portal Venous Complications after Living-Donor Liver Transplantation in Children: a Case Report
F. Messner, R. Oberhuber, M. Maglione, D. Öfner, S. Schneeberger, C. Margreiter (Innsbruck) (8)
- 44.6 Nichtalkoholinduzierte Steatohepatitis als primäre Indikation zur Lebertransplantation in Europa: Klinische Analyse von über 37.000 PatientInnen
B. Kern, P. Newsome, G. Berlakovich, V. Karam, R. Adam, B. Feurstein, J. Fritz, P. Muiesan, D. Öfner, S. Schneeberger (Innsbruck) (8)
- Diskussion (21)

Freitag, 27. Mai 2016, 11:00 - 12:30 Uhr
chirurgier

45

ACO/ASSO (Österreichische Gesellschaft für Chirurgische Onkologie /
Austrian Society of Surgical Oncology)
HIPEC

Vorsitz: *F. Kober (Wien), T. Bachleitner-Hofmann (Wien)*

- 45.1 The CARCINOSIS study, a prospective phase II trial in patients with synchronous or metachronous peritoneal metastasis from colorectal cancer at the Medical University of Vienna, Austria
T. Bachleitner-Hofmann, A. Beer, J. Singh-Bhangu, P. Starlinger, L. Ucsnik, S. Riss, A. Stift, M. Gnant, M. Mittlböck, C. Brostjan, R. Oehler, M. Bergmann, G. Prager (Wien) (8'+2')
- 45.2 Peritoneal surface calculator (PESUCA©): the peritoneal surface area does not correlate with the body surface area in patients undergoing cytoreductive surgery
T. Jäger, R. Stadlhofer, D. Neureiter, D. Öfner, A. Dinnewitzer (Salzburg) (8'+2')
- 45.3 Incidence and prognosis of colorectal cancer patients with synchronous peritoneal metastases in the era before hyperthermic intraperitoneal chemotherapy at our institution
T. Jäger, D. Neureiter, A. Dinnewitzer (Salzburg) (8'+2')
- 45.4 HIPEC beim peritoneal metastasierten Magenkarzinom
A. Perathoner, P. Kogler, S. Scheidl, R. Kafka-Ritsch, D. Öfner, M. Zitt (Innsbruck) (8'+2')
- 45.5 Prävention und Management von Komplikationen in der Therapie der Peritonealkarzinose
P. Kogler, J. Punter, A. Perathoner, R. Kafka-Ritsch, S. Scheidl, D. Öfner, M. Zitt (Innsbruck) (8'+2')
- 45.6 Peritonektomie und Hipec: Implementierung eines aufwendigen Eingriffes am Krankenhaus der Barmherzigen Schwestern Wien
G. Walli (Wien) (8'+2')

Freitag, 27. Mai 2016, 11:00 - 12:30 Uhr
gesundheiter

46

Hauptsitzung

Arzt als Fürsprecher des Patienten / Patientensicherheit

Moderation: *P. Gausmann (Detmold)*

- 46.1 Was verunsichert Patienten? Erfahrungen aus der Schadenfallregulierung
P. Gausmann (Detmold) (15)
- 46.2 Case Management - Patientensicherheit
M. Schaffenrath (Wien) (15)
- 46.3 Wie binde ich Patienten in Entscheidungen ein? Shared decision making
J. Kußmann (Hamburg) (15)
- 46.4 Schnittstelle Chirurgie extramoraler Bereich aus Sicht der Ärztekammer
A. Wechselberger (Innsbruck) (15)
- 46.5 Sichere Chirurgie durch die OP-Checkliste:
Durchführungsnachweis versus Durchführungsqualität
G. Sendlhofer, K. Leitgeb, B. Kober, L. P. Kamolz (Graz) (8)
- Diskussion (22)

Freitag, 27. Mai 2016, 11:00 - 12:30 Uhr
erproberarzt

47

ACP - Arbeitsgemeinschaft für Coloproktologie
Sicherung der Qualität in der Proktologie (Fisteln, Hämorrhoiden, Fissuren)

Vorsitz: *M. M. Lemmerer (Graz), A. Salat (Wien)*

- 47.1 **Qualität in der Kolorektalchirurgie - kritische Beleuchtung und Zukunftsvisionen**
S. Uranitsch, M. Lemmerer, A. Berger (Graz) (8'+2)
- 47.2 **Tailored Hämorrhoidektomie - statt one fits all**
U. Prunner, I. Haunold, K. Sorko-Enzfelder, K. Bircz, C. Stieböck, A. Klaus (Wien) (8'+2)
- 47.3 **Kann man Hämorrhoiden lasern?**
M. Lechner, G. Wimberger, B. Weiner (Wien) (8'+2)
- 47.4 **Analfisteln - MRT, Chirurgie und Qualität**
M. Wunderlich, M. Lechner, W. Schima (Wien) (8'+2)
- 47.5 **The type of loose seton for complex anal fistula is essential to improve perianal comfort and quality of life**
S. Maschke, I. Kristo, A. Stift, C. Staud, A. Kainz, T. Bachleitner-Hofmann, S. Riss (Wien) (8'+2)
- 47.6 **Single Center Experience bei Änderung des therapeutischen Managements bei transsphinktärem Fistelleiden**
M. Ninkovic, E. Gasser, S. Czipin, M. Huth, S. Kuscher, D. Öfner, I. Kronberger (Innsbruck) (8'+2)
- 47.7 **Fournier-Gangrän: Eine interdisziplinäre Herausforderung im 21. Jahrhundert**
F. Fischnaller, S. Czipin, M. Huth, R. Kafka-Ritsch, D. Öfner, I. Kronberger (Innsbruck) (8'+2)
- 47.8 **Perianal Paget's disease after rectal cancer resection - rare and difficult in diagnosis**
B. Hummel, E. Weledji, L. Marti, J. Gruenert, E. Markert, W. Brunner (St. Gallen) (8'+2)

Freitag, 27. Mai 2016, 11:00 - 12:30 Uhr
sympatient

48

Österreichische Gesellschaft für Medizinische Videographie
Videositzung 3 - Essentielles in der Leberchirurgie

Vorsitz: *T. Grünberger (Wien), A. E. Klaus (Wien)*

- 48.1 **Einleitung**
M. Hermann (Wien)
- 48.2 **Resektion plus Tumordestruktion (RFA/Microwave)**
S. Stättner (Innsbruck) (15')
- 48.3 **Resektion plus Gallengangs-Rekonstruktion**
H. J. Mischinger (Graz) (15')
- 48.4 **Laparoskopische Leberresektion**
K. Emmanuel (Linz) (15')
- 48.5 **Große Leberresektion: Hemihepatektomie li**
F. Längle (Wr. Neustadt) (15')
- 48.6 **Große Leberresektion: Hemihepatektomie re**
J. Pratschke (Berlin) (15')
- 48.7 **Spezielle Eingriffe: ALPPS**
T. Grünberger (Wien) (15')

Freitag, 27. Mai 2016, 11:00 - 12:30 Uhr
chirurgestein

49
Infektiologie & Varia

Vorsitz: R. Kafka-Ritsch (Innsbruck), A. Stift (Wien)

- 49.1 Herausforderungen in der Chirurgie: Jetzt ist Leadership gefragt!
L. Kamolz, G. Sendlhofer (Graz) (8'+2')
- 49.2 Damage Control Surgery bei perforierter Sigmadivertikulitis:
ein Vergleich zweier verschiedener abdomineller Unterdrucktherapiesysteme
*E. Gasser, S. Reich-Weinberger, S. Buchner, D. Öfner-Velano, M. Zitt,
R. Kafka-Ritsch, A. Perathoner (Innsbruck)* (8'+2')
- 49.3 Hautsparende Nekrosektomie und VAC bei Fournier'scher Gangrän zur
Vermeidung von komplikationsträchtigen plastischen Deckungen
R. Kafka-Ritsch, I. Kronberger, A. Perathoner, P. Kogler (Innsbruck) (8'+2')
- 49.4 „Die abdominelle Katastrophe“: Offenes Abdomen mit multiplen Dünndarmfisteln
– eine komplexe und interdisziplinäre Herausforderung
F. Cecere, H. Wykypiel, M. Maglione, D. Öfner-Velano, R. Kafka-Ritsch (Innsbruck)
(8'+2')
- 49.5 Verzicht auf elektive OP nach gedeckt perforierter Sigmadivertikulitis:
Fallbeispiel und Literaturrecherche
M. Huth, R. Kafka-Ritsch, S. Czipin, M. Ninkovic, I. Kronberger (Innsbruck) (8'+2')
- 49.6 Charakterisierung von 10 Jahren Kolonkarzinomchirurgie anhand von
frühpostoperativem und onkochirurgischem Langzeit- „Outcome“ zur
klinikinernen Qualitätssicherung an einem tertiären Zentrum im Rahmen einer
unizentrischen, prospektiven, klinisch-systematischen Beobachtungsstudie
*S. Krüger, T. Goldbach, H. Ptok, R. Otto, S. Wolff, I. Gastinger, H. Lippert, F. Meyer
(Magdeburg)* (8'+2')
- 49.7 Abdominelles Liposarkom: 6 Fälle in einem Kalenderjahr in unserer Abteilung
R. Langer, U. Enkner, M. Sengstbratl, R. Függer (Linz) (8'+2')
- 49.8 Das gestielte Jejunuminterponat im Thoax als Alternative zum hochgezogen
Coloninterponat nach Ösophagogastrektomie
*S. E. Gabor, T. Niernberger, S. Sauseng, V. Matzi, E. Mathew, K. Strohmaier,
M. Themel, M. Davidovic, H. Rabl (Leoben)* (8'+2')
- 49.9 Sensitivität und Spezifität von Sonografie und Computertomografie in der
Diagnostik einer akuten Cholezystitis
B. Klugsberger, E. Huber, K. Szabo, G. Klimbacher, A. Shamiyeh (Linz) (8'+2')

Freitag, 27. Mai 2016, 11:00 - 12:30 Uhr
properation

50
Österreichische Gesellschaft für Gefäßchirurgie
Gefäßchirurgie

Vorsitz: *W. Hofmann (Feldkirch), T. Hölzenbein (Salzburg)*

- 50.1 Akuter Mesenterialgefäßverschluss nach Herzoperationen
M. Varga, J. Hutter (Salzburg) (8'+2')
- 50.2 The value of the ABCD2 score for decision making in cases with internal carotid stenosis and transient ischaemic attack - A systemic review
P. Konstantiniuk, S. Koter, T. Cohnert (Graz) (8'+2')
- 50.3 Extremity Vascular Trauma With Respect to Differences between Upper and Lower Limbs
G. Hohenberger, P. Konstantiniuk, J. Cambiaso Daniel, V. Matzi, A. Schwarz, T. Cohnert (Graz) (8'+2')
- 50.4 Ist „endovascular first“ die beste Strategie bei chronisch kritischer Extremitätenischämie?
P. Habertheuer, F. Hinterreiter (Linz) (8'+2')
- 50.5 Tacrolimus-based immunosuppression after arterial and venous allotransplantation in rats
M. Varga, M. Adamec, I. Matia (Salzburg) (8'+2')
- 50.6 The impact of methylenetetrahydrofolate reductase (MTHFR) mutations on the primary patency of PTFE haemodialysis shunt prostheses
S. C. Santler, P. Konstantiniuk, G. Schramayer, T. Cohnert (Graz) (8'+2')
- 50.7 Gefässchirurgische Skills bei Nierentransplantationen
K. Krichbaumer, A. Krause, T. Schwierz, R. Függer (Linz) (8'+2')
- 50.8 En-Bloc Nieren-Transplantation infantiler Organe an adulte Empfänger: Erfahrungen aus 4 Fällen
B. Cardini, R. Oberhuber, A. Weißenbacher, C. Margreiter, C. Bösmüller, D. Öfner, S. Schneeberger, M. Maglione (Innsbruck) (8'+2')

Searchable
in PubMed

Visceral Medicine

formerly
Viszeralmedizin
Gastrointestinal Medicine and Surgery

Gastroenterology, Endoscopy and Surgery -
The Interdisciplinary Approach to Gastrointestinal Disease

Karger
Medical and Scientific Publishers
Basel · Freiburg · Paris · London
New York · Chennai · New Delhi
Bangkok · Beijing · Shanghai
Tokyo · Kuala Lumpur
Singapore · Sydney

KARGER



www.karger.com/vis

Editors-in-Chief

E. Klar, Rostock

J. Mössner, Leipzig

G. Kähler, Mannheim

M. F. Neurath, Erlangen

Associate Editors

J.R. Izbicki, Hamburg

M.M. Lerch, Greifswald

M.H. Schoenberg, Munich

Senior Editors

R. Bittner, Stuttgart

K.-J. Paquet, Bad Kissingen

J.F. Riemann, Ludwigshafen

Associated Organ of the
Deutsche Gesellschaft für Allgemein- und Viszeralmedizin

Editorial Office

Alexander Eitner

Telefon +49 761 45 20 730

a.eitner@karger.com

Marketing

Petra Schlegel

Telefon +49 761 45 20 713

p.schlegel@karger.com

Abonnentenservice

Alexander Craig

Telefon +49 761 45 20 724

aboservice@karger.com

Mittwoch, 25. Mai 2016, 13:00 - 14:00 Uhr
2. Obergeschoß

1. Postersitzung - Oberer GIT, Gefäß- und Herzchirurgie

Vorsitz: O.O. Koch (Linz), S. Schneeberger (Innsbruck)

- P01** Der schwarze Ösophagus (akute nekrotisierende Ösophagitis)
K. Kirbes, D. Nespor, A. Hauer, H. Klapper, K. Koisser, A. Perneder, A. Eichwalder, R. Klug (Horn)
- P02** Routine barium swallow may be unnecessary after resection of esophageal cancer
B. Struecker, A. Andreou, I. M. Sauer, J. Pratschke, M. Biebl (Berlin)
- P03** Iatrogene Duodenalperforation bei endoskopischer Abtragung eines NET: Case report
B. Pappenreiter, U. Fröschl, U. Enkner, R. Függer (Linz)
- P04** SILS Reduced Port - Exstirpation eines gastralen GIST
D. Sklepica, M. Lechner-Puchnig, W. Werkl, R. Mittermair (Klagenfurt)
- P05** Chirurgisches Management eines GIST im Duodenum: Case Report
A. Puntschart, K. Mrak, B. Liegl-Atzwanger, J. Haybäck, H. Mischinger, P. Kornprat (Graz)
- P06** Esophagogastroplasty as the second step of surgical treatment of patients with esophageal extensive postburn strictures
V. V. Boyko, S. O. Savvi, A. Y. Bodrova, V. V. Zhidetsky (Kharkiv)
- P07** Fundoplikatio als „Antiarrhythmikum“- Fallstudie
P. Gehwolf, K. Kienzl-Wagner, M. Wielandner, F. Fischnaller, H. Wykypiel (Innsbruck)
- P08** Radiofrequenzablation zur Behandlung von symptomatischer ektoper zervikaler Magenschleimhaut
I. Kristo, E. Rieder, M. Paireder, R. Asari, S. Schoppmann (Wien)
- P09** Phenotypic signs of undifferentiated connective tissue dysplasia in patients with complicated forms of peptic ulcer disease in combination with pathologic reflux
V. V. Komarchuk, Y. V. Komarchuk, A. Y. Bodrova (Kharkiv)
- P10** Efficiency of embolization in patients with acute duodenal ulcer bleeding
M. Schreiner,, A. Shamiyeh, (Linz)
- P11** Anastomoseninsuffizienz nach laparoskopischem Roux-en-Y Gastric Bypass
K. Borhanian, J. Hutter, S. Reich-Weinberger, C. Rabl (Salzburg)
- P12** Das Dunbar-Syndrom - Minimalinvasive Therapie anhand von 2 Fallbeispielen
E. Riepan, D. Krenz (München)

- P13 Durchgängigkeitsrate und Komplikationsspektrum Silber-beschichteter Prothesen bei (drohender) gefäßassoziierter Gewebsinfektion im Rahmen der extremitätenversorgenden arteriellen Bypassanlage
F. Meyer, M. Moser, A. Udelnow, Z. Halloul (Magdeburg)
- P14 persistierende linke Vena cava superior - Zufallsbefund bei einem onkologischen Patienten
A. Hauer, R. Klug (Horn)
- P15 Akuter Verschlusses des splanchnischen Bettes nach Herzoperationen
M. Varga, I. Matia, M. Kudla (Salzburg)
- P16 Sanierung eines schweren Leisteninfektes nach TEA der A. femoralis communis mit Patchplastik durch V.-femoralis-superficialis-Interponat
K. Koisser, A. Eichwalder, R. Klug (Horn)
- P17 Klinikinterne Qualitätssicherung über 10 Jahre gefäßmedizinischer Versorgung der akuten und chronischen Mesenterialischämie (AMI/CMI)
V. Scholtz, F. Meyer, Z. Halloul (Magdeburg)

Mittwoch, 25. Mai 2016, 13:00 - 14:00 Uhr
2. Obergeschoß

2. Postersitzung - Schilddrüse, Leber, Gallenwege, Pankreas, Milz

Vorsitz: C. Rabl (Salzburg), S. Reich-Weinberger (Salzburg)

- P18** Nachblutung 10 Tage nach Hemithyreoidektomie und ipsilaterale Parathyreoidektomie: Ein Case Report mit dramatischem Verlauf
G. Wimmer, M. J. Eberwein, F. Cakar-Beck, C. Kaufmann, M. Wielandner (Innsbruck)
- P19** Novel Methylene Blue injection directly in to the inferior Thyroid Artery (ITA) to Identify the Parathyroid Gland During Thyroid and Parathyroid Surgery
D. Hashim, N. Taha Makki, H. Lippert, F. Meyer (Hamm)
- P20** Quality of Life in the immediate perioperative period in endocrine neck surgery
A. Lässer, A. Bradatsch, K. Mrak, G. Wolf (Graz)
- P21** Pathologische Schenkelhalsfraktur als Erstmanifestation eines primären Hyperparathyreoidismus: ein Fallbericht
G. Demireli, A. Shamiyeh, H. Sulzbacher, O. Kwasny, M. Gabriel (Linz)
- P22** Intraoperative STAT-PTH Messung. „Zahlt“ sich das aus?
D. Hackl (Linz)
- P23** Ungewöhnlicher Fall einer sepsisassoziierten Milzruptur
B. Kohlmaier, R. Mittermair (Klagenfurt)
- P24** Berstungsverletzung des Ductus choledochus im Rahmen der ERCP - Fallbericht einer seltenen endoskopischen Komplikation mit operativer Sanierung
A. Hauer, A. Eichwalder, H. Klapper, R. Klug (Horn)
- P25** Was meinen Frauen vor elektiver laparoskopischer Cholezystektomie (LCHE) zur Möglichkeit einer konkomitanten Salpingektomie?
M. M. Lemmerer, G. Tomasch, B. Bliem, E. Greimel, V. Bjelic-Radistic, G. Trutnovsky, A. Berger, P. Lang, S. Oswald, G. Rosanelli, K. Mrak, S. Uranüs, K. Tamussino (Graz)
- P26** The role of routine esophagogastroduodenoscopy prior to laparoscopic cholecystectomy: Preliminary results of a prospective study
L. Manzenreiter, P. Schredl, C. Schwaiger, M. Weitzendorfer, O. Koch, R. Luketina, G. Spaun, K. Emmanuel (Linz)
- P27** Acrometastasis - a rare initial sign of a hepatocellular carcinoma (HCC)
T. Rauer, K. Gorzelany, A. Rindlisbacher, M. Zünd (Baar)
- P28** Treatment of sterile fluid collections in acute necrotizing pancreatitis: whether intervention is necessary?
S. Chooklin, I. Osmilovska, O. Usach (Lviv)

- P29 Antibiotic Prescription for Acute Pancreatitis in a District General Hospital: an Audit of Compliance with BSG guidelines
H. Yuen (Colchester)
- P30 Hydrogen sulfide in severe acute pancreatitis: experimental and clinical study
S. Chooklin, S. Chuklin, Y. Pidhirnyy, O. Usach (Lviv)

Donnerstag, 26. Mai 2016, 13:00 - 14:00 Uhr
1. Obergeschoß

3. Postersitzung - Thorax, Varia, Ausbildung

Vorsitz: C. Rabl (Salzburg), S. Reich-Weinberger (Salzburg)

- P31 Anatomische Segmentresektion der Lunge mit einem wassergespülten Laserapplikator**
G. Prisadov, K. Welcker, H. Wallimann, A. Günther, H. Hendrix, A. Linder (Mönchengladbach)
- P32 The case report of resection of ulcerative form of basal-spinocellular cancer of anterior chest wall with plasty by allotransplant**
A. Rzechonek, P. Błasiak, J. Jarliński, M. Mieczynski, M. Stańczyk, A. Dorobisz, V. V. Makarov, A. Y. Bodrova (Wroclaw)
- P33 Chest wall resection and complex reconstruction for locally advanced breast cancer**
M. Fediuk, P. Swatek, A. Maier, F. Smolle-Jüttner (Graz)
- P34 Großes Mammakarzinomrezidiv unter einer Mammaprothese: Thoraxwandrekonstruktion durch kombinierte Metallimplantat/Gore-Tex unter Prothesen Re-Implantation. Case Report**
A. Striessnig (Graz)
- P35 CRP, Albumin und Vitamin D3 als prognostische Parameter im thoraxchirurgischen Patientenkollektiv.**
M. Fediuk, T. Fuchs, A. Maier, F. Smolle-Jüttner (Graz)
- P36 Clip removal after endothoracic sympathetic block: 7 years of follow up in patients with palmoaxillary hyperhidrosis**
J. Jedamzik, P. T. Panhofer, A. Balogh, A. Gleiss, K. Teleky, R. Jakesz, M. Felsenreich, F. Langer, G. Prager, G. Bischof, C. Neumayer (Wien)
- P37 Are you a non-smoker? Surgical smoke - an underestimated health hazard in OT**
B. Höfler (Vorau)
- P38 Die moderne minimal-invasive interstitielle BrachyTherapie (IBT) als etablierter Part angezeigter multimodaler onkologischer Gesamtkonzepte zur Behandlung von Primärtumoren und Metastasen, insbesondere in der Viszeralchirurgie**
P. Hass, F. Meyer, G. Gademann, J. Ricke, C. Bruns, K. Mohnike (Magdeburg)
- P39 Septic sacroiliitis - a rare cause of hip pain**
T. Rauer, A. Rindlisbacher, M. Zünd (Baar)

- P40 **Simultane Mammarekonstruktion durch laparoskopisch präpariertem Omentumflap**
P. Sandbichler (Zams)
- P41 **Huge ovarian cystadenoma - a slightly different acute abdomen**
T. Rauer, M. Zünd (Baar)
- P42 **Simulation in der Chirurgie**
C. Pizzera, G. Rosanelli, G. Stark (Graz)
- P43 **Chirurgische Ausbildung an Tiermodellen: Umfrage an 900 Mitarbeitern und Studenten**
K. D. Bergmeister, O. C. Aszmann, H. Bergmeister, B. K. Podesser (Ludwigshafen)
- P44 **Ausbildung in der Chirurgie - Vergleich zweier unterschiedlicher Zentren**
C. Pizzera, E. Mathew (Graz)

Donnerstag, 26. Mai 2016, 13:00 - 14:00 Uhr
1. Obergeschoß

4. Postersitzung - Kolon, Dünndarm, Niere, Harnblase, Hernie

Vorsitz: *H. Wykypiel (Innsbruck), H. Nehoda (St. Johann)*

- P45 Intraabdominelle freie Luft**
M. Danzmayr (Linz)
- P46 Seltene Ursache eines Dünndarmileus: Pneumatosis cystoides intestinalis**
A. Imamovic, J. Trattinig, H. Joham, F. Würzt (Friesach)
- P47 Primäres Leiomyosarkom des Dünndarms: ein Fallbericht**
R. Pfandner, O. Koch, H. Wundsam, M. Weitzendorfer, K. Emmanuel (Linz)
- P48 Kann die laparoskopische Kolonresektion in der Qualität mit der konventionellen Operation mithalten?**
J. Sauer (Arnsberg)
- P49 APC Resistenz**
M. Davidovic, M. Kern, S. Sauseng, M. Themel, K. Strohmeyer, E. Mathew, H. Rabl (Leoben)
- P50 TAMIS-TME - Restoration of Intestinal Continuity in a Patient with a complicated Course after Lower Anterior Resection due to Rectal Cancer**
T. Dziodzio, F. Aigner, C. Denecke, S. Weiss, R. Öllinger, J. Pratschke, J. Pratschke, M. Biebl (Berlin)
- P51 Fecal calprotectin and lactoferrin in diagnostic of colonic diseases in children**
K. V. Voloshyn, A. Y. Bodrova (Kharkiv)
- P52 Advanced age impacts surgical characteristics and postoperative course in patients with Crohn's Disease - a single center experience**
S. Argeny, A. Stift, M. Mittlböck, S. Riss (Wien)
- P53 Minimal invasive approach for penetrating Crohn's disease is not associated with increased complications**
S. Maschke, I. Kristo, A. Stift, S. Argeny, M. Mittlböck, S. Riss (Wien)
- P54 Metachrone Gallenblasen-Metastase eines Nierenzellkarzinoms - Eine seltene klinische Manifestation**
A. Puntschart, K. Mrak, C. Lackner, H. Mischinger, P. Kornprat (Graz)
- P55 Open management of the renal vein is a safe modification in right sided laparoscopic living donor nephrectomy**
M. Gummerer, K. Kienzl, D. Öfner, R. Margreiter, S. Schneeberger, C. Margreiter (Innsbruck)

- P56 **Via falsa eines transurethralen Blasenkateter bei Strahlenblase - ein Fallbericht**
*K. Strohmeyer, S. Gabor, T. Niernberger, V. Matzi, S. Sauseng, M. Davidovic,
E. Mathew, M. Themel, H. Rabl (Leoben)*
- P57 **Development of a two port laparoscopic inguinal hernia repair without need for
Tacks using a vertical approach for peritoneal flap**
H. Bonatti (Easton, MD)

The logo for Bard, featuring the word "BARD" in a stylized, outlined green font.

DAVOL INC.

A photograph of a surgeon wearing a blue surgical cap and mask, looking directly at the camera. The background shows a blurred operating room environment.

LUNCHSYMPOSIUM

„Tailored Approach“ – Neue Materialien & Techniken
in der Hernienchirurgie

Salzburg **2016**
26. Mai

Datum

26.05.2016

Uhrzeit

12:45 – 14:15 Uhr

Saal

sympatient

Veranstaltungsort

57. Österreichischer Chirurgenkongress 25. - 27. Mai 2016

Salzburg Congress, Auerspergstraße 6, 5020 Salzburg, www.salzburgcongress.at

Moderator

Dr. med. Andreas Koch

Referenten

Dr. med. Ralph Lorenz | 3+CHIRURGEN - Klosterstr., Berlin

Warum „Tailoring“ in der Hernienchirurgie? – Neue präperitoneale Techniken am Beispiel der ONSTEP-Technik

Priv.-Doz. Dr. Gernot Köhler | Krankenhaus der Barmherzigen Schwestern Linz

„Tailoring“ in der Behandlung von Ventralhernien – Neue Materialien zur Versorgung kontaminierter Bauchwandhernien

Priv.-Doz. Dr. Herwig Pokorny | Landeskrankenhaus Wiener Neustadt

P4HB - Das neue Material in der Hernienchirurgie?

Dr. med. Andreas Koch | Praxis für Viszeral- und Hernienchirurgie in Cottbus

Reinforced Shouldice - Ein neuer Ansatz zur Versorgung von Leistenhernien

Univ. Prof. Thomas Auer | LKH-Univ. Klinikum Graz

Infizierte und komplexe Ventralhernien-Versorgung mit biosynthetischem Netzmaterial

Bard Medica S.A.

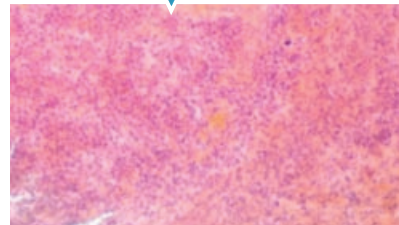


MGC-Top Nr. D36, 3.OG Ebene,

Modecenterstraße 22 • A-1030 Wien

Tel: +43 1 49 49 130 • www.bard.at

PHASIX® Mesh

Vollständig resorbierbares Netz
zur Weichteilrekonstruktion



Der nächste Schritt in der Hernienchirurgie

PHASIX® Mesh ist ein vollständig resorbierbares Netz, das schnelle Gewebeinkorporation ermöglicht. Es verbindet die verstärkenden Eigenschaften eines synthetischen Netzes mit den Remodellierungseigenschaften eines biologischen Implantats.*

Repariert.*

Die offene monofilamentäre Struktur ermöglicht eine frühe Integration und bietet eine Verstärkung des Gewebes.*

Remodelliert.*

Präklinische Tests konnten die vaskuläre Integration und Inkorporation mit nativem Kollagen in 52 Wochen bestätigen.

Resorbiert.*

Vorhersehbare Resorption über Hydrolyse, wobei die mechanische Stärke des Materials in den ersten Wochen aufrechterhalten bleibt und das Netz innerhalb von 12-18 Monaten allmählich resorbiert wird.*

* Präklinische Daten hinterlegt. Ergebnisse können eventuell von den klinischen Ergebnissen beim Menschen abweichen.

www.davol.com

C. R. Bard GmbH

Wachhausstraße 6 • D-76227 Karlsruhe
Tel: +49 721 9445-124 • www.bard.de

Bard Medica S.A.

MGC-Top Nr. D36, 3.OG Ebene,
Modecenterstraße 22 • A-1030 Wien
Tel: +43 1 49 49 130 • www.bard.at

Bard Medica S.A.

Seestrasse 64 • CH-8942 Oberrieden/Zürich
Tel: +41 44 722 53 60 • www.crbard.ch

Bitte ziehen Sie die Produktkennzeichnung und -beileger zu Rate, um sich über Indikationen, Kontraindikationen, Risiken, Warnhinweise, Vorsichtsmaßnahmen und die richtige Handhabung zu informieren.
Bard, Davol und Phasix sind Marken und/oder eingetragene Marken der C. R. Bard, Inc.
Copyright © 2016, C. R. Bard, Inc. Alle Rechte vorbehalten. A36-H-D-2 (03/2016) DACH

WEICHGEWEBEREPARATUR

Richtige Prozedur. Richtiges Produkt. Richtige Ergebnisse.

EINLADUNG ZUM LUNCH-SYMPOSIUM

POSTOPERATIVES SCHMERZMANAGEMENT. IST GENUG SCHON GENUG?

Vorsitz:

Univ.-Prof. Dr. Dietmar Öfner-Velano, MAS, MSc, F.A.C.S.,
Präsident der Österreichischen Gesellschaft für Chirurgie

Univ.-Prof. Dr. Albert Tuchmann,
Generalsekretär der Österreichischen Gesellschaft für Chirurgie

Was tun wir heute schon in der postoperativen Schmerztherapie?

OA Dr. Wolfgang Jaksch, DEAA, Präsident der
Österreichischen Schmerzgesellschaft

Warum gutes postoperatives Schmerzmanagement für den Chirurgen so wichtig ist?

Prof. Dr. Stephan M. Freys, Leiter der AG Akutschmerz
(CAAS) der DGCH

Who cares? Die Bedeutung der postoperativen pflegerischen Kontinuität

Ass.-Prof. Dr. Andre Ewers, MScN, Institut für Pflege-
wissenschaft und -praxis, Geschäftsführender Vorstand

Donnerstag, 26. Mai 2016

12.45 – 14.15 Uhr, Saal chirurgier (Erdgeschoß)



11/03/2016.CHP



>CHANGE PAIN[®]
Taking care of pain



GEMEINSAM
FÜR EIN
BESSERES
SCHMERZ-
MANAGEMENT



> CHANGE PAIN[®]
Taking care of pain

www.change-pain.com
www.change-pain.at



Donnerstag, 26. Mai 2016

14:30 - 16:00 Uhr

properation

Spitzensport – Chirurgie

„NEUE WEGE & (mit) ABSTAND GEWINNEN“

Ein Seminar über mentales und biologisches Training
mit Alexander Pointner

Anmeldung erforderlich
Begrenzte Teilnehmerzahl
Teilnahmegebühr € 150.-

Mit freundlicher Unterstützung von Medtronic GmbH

Medtronic
Further, Together

Viszeral- und Gefäß-Naht-Workshop

Module

Viszeral offen, laparoskopisch, gefäßchirurgisch

Kursinhalte

Vermittlung von theoretischen Grundlagen verschiedener Nahttechniken der Viszeral- und Gefäßchirurgie. Erlernen von viszeralchirurgischen Nahttechniken am offenen und laparoskopischen Modell (P.O.P –Trainer), sowie gefäßchirurgische Nahttechniken unter fachspezifischer Anleitung bzw. Monitoring und ausreichender Möglichkeit zum Training.

Kursort

direkt am Tagungsort
Salzburg Congress (Auerspergstraße 6), 2. Obergeschoß

Wissenschaftliche Leitung

Priv.-Doz. Dr. René H. Fortelny
OA Dr. Christian Senekowitsch
Prim. Dr. Rudolf Schrittwieser

Tutoren

Dr. Spyridon Koulas	Dr. Karl Mrak, MSc.
Dr. Michael Lechner	OA Dr. Johann Straßegger
Dr. Franz Mayer	Dr. Fadi Taher
Dr. Christof Mittermair	

Ablauf

Mittwoch, 25. Mai 2016 und Donnerstag, 26. Mai 2016

12:30 Uhr - Foyer im 2. Obergeschoß
Einteilung in 1½-stündige Kurseinheiten
Kursbeginn 12:30 Uhr, 14:30 Uhr und 16:30 Uhr

Freitag, 27. Mai 2016

09:00 – 12:30 Uhr Trainingsmöglichkeit mit den Tutoren

Anmeldung

Eine Anmeldung ist unbedingt erforderlich.

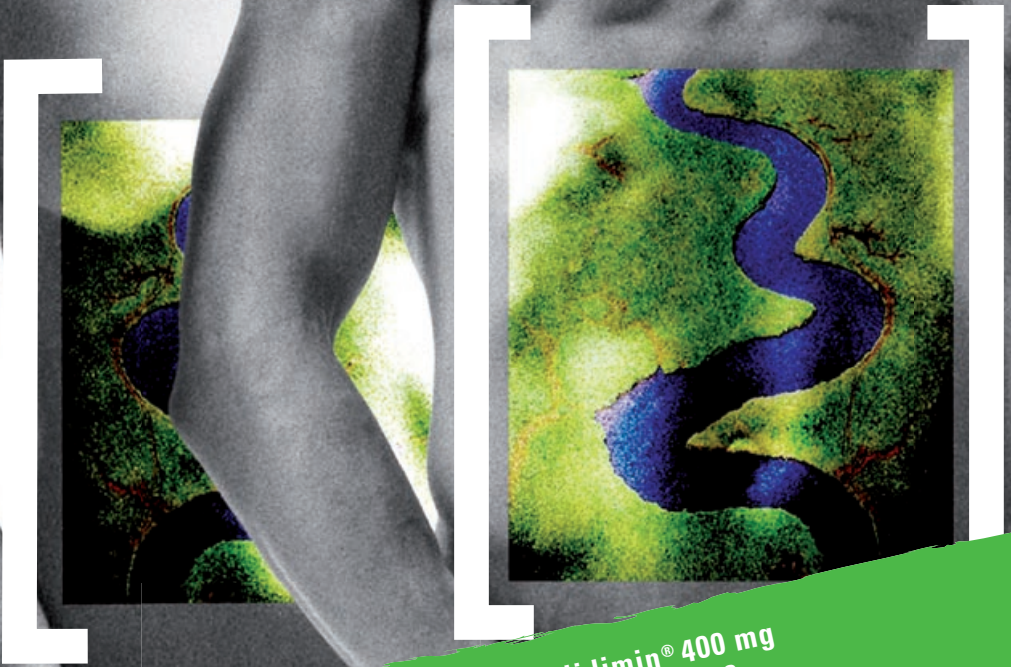
Gebühren

€ 160 (Frühbucher bis 18. April 2016)
€ 200 (Spätbucher ab 19. April 2016)
Keine Gebührenrückerstattung bei Verhinderung!

Mit freundlicher Unterstützung von

Colidimin
200mg

neu
Colidimin
400mg



Colidimin® 400 mg
ab Februar 2016
Green Box

GPB-COL 160103

Gebro Pharma



**Coli
di
min**[®]
Rifaximin

Zur [lokalen] antibiotischen Therapie im Darm

Fachkurzinformation siehe Seite 104



AssistenzärztInnenfortbildung
der Österreichischen Gesellschaft für Mund-, Kiefer- und Gesichtschirurgie

Mittwoch, 25. Mai 2016
vereingriff
9:00 – 12:00 Uhr

Traumatologie in der MKG-Chirurgie

Prim. Univ.-Prof. DDr. Franz Watzinger
Abteilungsvorstand Universitätsklinik für Mund-, Kiefer- und Gesichtschirurgie
Universitätsklinikum St. Pölten

Assistentenversammlung

am Mittwoch, den 25. Mai 2016, von 13:00 bis 14:00 Uhr,
lebertransplantation, Congress Salzburg
Auerspergstraße 6, 5020 Salzburg

Leitung: Dr. Zacaria Sow

Die Österreichische Gesellschaft für Chirurgie hat vor mehreren Jahren den **Oberärzten** und **Assistenten** ein erhebliches **Mitspracherecht** bei allen Beratungen des Vorstandes eingeräumt und zwei Vertreter der Oberärzte und Assistenten in den Vorstand aufgenommen. Diese können die Interessen der zu vertretenden Kollegen nur dann entsprechend wahrnehmen, wenn Wünsche, Anfragen, Beschwerden und Anregungen zeitgerecht bekannt gegeben werden und sich die Assistentenvertreter auf ein Votum der Assistentenversammlung berufen können. Es wird daher auf diesem Wege um rege Teilnahme an der Assistentenversammlung im Rahmen des 57. Österreichischen Chirurgenkongresses ersucht.

Assistenzarztsitzung, AG Sitzungen, Generalversammlungen und Vorstandssitzungen der Fachgesellschaften im Rahmen des Österreichischen Chirurgenkongresses

Mittwoch, 25. Mai 2016

schwesternstunde

12:30 – 14:00 Uhr

Österreichische Gesellschaft für Adipositas

Vorstandssitzung

Generalversammlung

lebertransplantation

12:30 – 14:00 Uhr

ÖGC Assistentenversammlung

vereingriff

12:30 – 14:00 Uhr

ACO/ASSO (Österreichische Gesellschaft für Chirurgische Onkologie Austrian Society of Surgical Oncology)

AG Sitzung - Mamma

sympatient

16:00 – 16:30 Uhr

ACE (Arbeitsgemeinschaft für Chirurgische Endokrinologie)

Generalversammlung

lebertransplantation

16:30 – 18:00 Uhr

Österreichische Gesellschaft für Mund-, Kiefer- und Gesichtschirurgie

Vorstandssitzung

vereingriff

16:30 – 18:00 Uhr

ACO/ASSO (Österreichische Gesellschaft für Chirurgische Onkologie Austrian Society of Surgical Oncology)

Vorstandssitzung

Donnerstag, 26. Mai 2016

lebertransplantation

09:00 – 10:30 Uhr

Österreichische Gesellschaft für Kinder- und Jugendchirurgie

Vorstandssitzung

vereingriff

09:00 – 10:30 Uhr

AEC (Arbeitsgemeinschaft für Endoskopie in der Chirurgie)

Vorstandssitzung

vereingriff

10:30 – 11:00 Uhr

ACO/ASSO (Österreichische Gesellschaft für Chirurgische Onkologie Austrian Society of Surgical Oncology)

AG Sitzung - HPB

chirurgenstein

12:30 – 14:30 Uhr

ÖGC Senatorensitzung

vereingriff

13:30 – 14:30 Uhr

ACP (Arbeitsgemeinschaft für Coloproktologie)

Vorstandssitzung

Generalversammlung

sympatient

16:00 – 16:30 Uhr

Hernienforum Österreich

lebertransplantation

14:30 – 16:00 Uhr

Österreichische Gesellschaft für Chirurgische Forschung

Vorstandssitzung

Generalversammlung

erproberarzt

16:00 – 16:30 Uhr

Hernienforum Österreich

Vorstandssitzung

vereingriff

16:30 – 18:00 Uhr

AMIC (Arbeitsgemeinschaft für Minimal Invasive Chirurgie)

Vorstandssitzung

Freitag, 27. Mai 2016

vereingriff

10:30 – 11:00 Uhr

AHC (Arbeitsgemeinschaft für Hernienchirurgie)

Vorstandssitzung

lebertransplantation

11:00 – 12:30 Uhr

Österreichische Gesellschaft für Kinder- und Jugendchirurgie

Generalversammlung



Einladung zur

Vollversammlung
der Österreichischen Gesellschaft für Chirurgie

am Donnerstag, dem 26. Mai 2016, von 11:00 bis 12:30 Uhr,
im Saal profes**sorgen** Kongress Salzburg,
Auerspergstraße 6, 5020 Salzburg

Tagesordnung

(Stand bei Drucklegung, Änderungen und Ergänzungen vorbehalten):

Begrüßung und Eröffnung der Vollversammlung durch den Präsidenten – *D. Öfner-Velano*

1. Feststellung der Beschlussfähigkeit

Rede des Präsidenten D. Öfner-Velano

2. Bericht des Präsidenten – *D. Öfner-Velano*

Gastvortrag: Alexander Pointner

3. Bericht des Generalsekretärs – *A. Tuchmann*
4. Bericht des Kassenverwalters – *H. Mächler*
5. Abnahme der Jahresrechnung und Entlastung des Vorstandes
6. Bericht des Vorsitzenden der Fortbildungsakademie – *D. Öfner-Velano*
7. Bericht des Vorsitzenden des Aktionskomitees – *H.J. Mischinger*
8. Bericht des Schriftleiters der „European Surgery/Acta Chirurgica Austriaca“ – *M. Riegler*
9. Änderung der Statuten im § 17 „Vorstand“ ff.
10. Wahlen zum Vorstand 2016/17
11. Gedenken der verstorbenen Mitglieder
12. Aufnahme neuer Mitglieder

Verleihung der ÖGC Ehrenmitgliedschaften

Univ.-Prof. Dr. Hans-Werner Waclawiczek posthum

Laudatio: W. U. Wayand

Prof. Dr. Arnulf H. Hölscher

Laudatio: A. Tuchmann

13. Allfälliges
14. **Vorschau auf den Chirurgenkongress 2017**
R. Windhager

Laut § 14/Abs.2 der Statuten kann jedes Mitglied binnen einer Woche nach Empfang der Einladung, unterstützt durch zwei weitere Mitglieder, eine Ergänzung der Tagesordnung fordern.

Laut § 15/Abs.1 ist zur Fassung gültiger Beschlüsse der Vollversammlung die Anwesenheit von mindestens einem Drittel der ordentlichen Mitglieder und die einfache Mehrheit der gültig abgegebenen Stimmen erforderlich.

Laut § 15/Abs.2 ist bei Statutenänderungen, Verwendung des Vereinsvermögens und Publikationen die Anwesenheit von zwei Dritteln der ordentlichen Mitglieder und die Zweidrittelmehrheit der gültig abgegebenen Stimmen notwendig.

Laut § 15/Abs.4 erfolgen alle Abstimmungen offen, sofern nicht die Satzung anderes bestimmt oder fünf ordentliche Mitglieder geheime Abstimmung fordern.

Ist die Vollversammlung zur festgesetzten Stunde nicht beschlussfähig, so findet 15 Minuten später eine Vollversammlung mit derselben Tagesordnung statt, die ohne Rücksicht auf die Zahl der anwesenden Mitglieder beschlussfähig ist (Statuten § 15/ Abs.2).

Zur Teilnahme an Abstimmungen ist der Nachweis der Mitgliedschaft erforderlich (Mitgliedschaftsbestätigung = Beitragsvorschreibung 2016)

Wir bitten um zahlreiches Erscheinen, zur Vollversammlung sind keine parallelen Veranstaltungen geplant.

Univ.-Prof.Dr. Albert Tuchmann
Generalsekretär

Univ.-Prof.Dr. Dietmar Öfner-Velano
Präsident

Mittwoch, 25. Mai 2016

Kongresseröffnung

09:00 – 10:30 Uhr | professo**rgen**
(siehe Seite 11)

Im Anschluss **Eröffnung der Industrieausstellung**

Preisverleihungen der Gesellschaften

18:15 Uhr | Erdgeschoß

Preise der österreichischen Gesellschaft für chirurgische Forschung

Bester Vortrag

Dr. Konstantin Bergmeister (BG Trauma Center Ludwigshafen)

Young Scientist Award

Andras Tamas Meszaros

(University of Szeged, Hungary / Ludwig Boltzmann Institute Wien)

Hans-Salzer-Preis

mit Rede des Präsidenten der Österreichischen Gesellschaft für Kinder- und Jugendchirurgie, PD Dr. Johannes Schalmen

zum 50. Geburtstag der Österreichischen Gesellschaft

für Kinder- und Jugendchirurgie

ACO-ASSO-Preis

Theodor-Billroth-Preis

Dr. Rupert Oberhuber et.al (Universitätsklinik für Visceral-, Transplantations- und Thoraxchirurgie, Medizinischer Universität Innsbruck)

Get Together – CHIRURGIE meets INDUSTRIE

18:30 Uhr | Erdgeschoß

veranstaltet durch

AFS MEDICAL GMBH, ARTHREX AUSTRIA GESMBH, B.BRAUN AUSTRIA GESMBH, BARD MEDICA S.A., BAXTER HEALTHCARE GMBH, CRYOLIFE EUROPA LTD, DACH MEDICAL GROUP, ERBE ELEKTROMEDIZIN GES.M.B.H., GEBRO PHARMA GMBH, GRÜNENTHAL GMBH, HCP HEALTCAREPARTNER GMBH, JOHNSON & JOHNSON MEDICAL PRODUCTS GMBH, KARL STORZ ENDOSKOPE AUSTRIA GMBH, LIMBECK MEDIZINISCHE SPEZIALARTIKEL, LOHMANN & RAUSCHER GMBH, MEDOS MEDIZINTECHNIK AUSTRIA OG, MEDTRONIC GMBH, MPÖ PFM GESMBH, NOVADAQ GMBH, OLYMPUS AUSTRIA GMBH, RICHARD WOLF AUSTRIA GMBH, SHIRE AUSTRIA GMBH, STRYKER GMBH , TAKEDA PHARMA GES.M.B.H.

Donnerstag, 26. Mai 2016

Kongressabend

19:30 Uhr

STIEGL-BRAUWELT

Bräuhausstraße 9, 5020 Salzburg

Anmeldung unbedingt erforderlich

Motto: Chirurgie - Würze der Medizin

Gastvortrag von Alfons Schuhbeck: „Würze dein Leben“

Preisverleihung Young Surgeons Forum

Busshuttle

Abfahrt: 19:00 – 19:30 Uhr (¼-stündig) v. Eingang Congress Salzburg

Rückfahrt: 22:30 – 01:00 Uhr (½-stündig)



Kongress-Organisation & Fachausstellung

Wiener Medizinische Akademie

Bianca Theuer

Alser Straße 4, 1090 Wien

T +43 1 4051383, F+43 1 4078274

bt@medacad.org

www.medacad.org



Fachausstellung in Zusammenarbeit mit

MVM KG - Mitro Veranstaltungsmanagement

Mag. Nora Mitro

Mariannengasse 26, 1090 Wien

T +43 676 5952936

office@mitroVM.at



Sekretariat der ÖGC

Sigrid Ecker

Frankgasse 8, 1090 Wien

T +43 1 4087920, F +43 1 4081328

chirurgie@billrothhaus.at

www.chirurgie-ges.at



Tagungsort

Salzburg Congress, Tourismus Salzburg GmbH

Mag. Michael Gerauer

Auerspergstraße 6, 5020 Salzburg

T: +43 662 88987-612

F: +43 662 88987-210

gerauer@salzburgcongress.at

www.salzburgcongress.at



akkreditierter
Veranstalter

Diplom Fortbildungsprogramm:

Der 57. Österreichische Chirurgenkongress ist mit 22 DFP Punkten für das Fach Chirurgie approbiert.

Teilnahmegebühren (in EUR)

	Ehrenmitglieder ÖGC	frei
	Korrespondierende Mitglieder ÖGC	frei
	StudentInnen ¹	frei
	Teilnehmer der ÖGMKG Fortbildung ²	frei
ÖGC Mitglied	FachärztInnen	230
	ÄrztInnen in Ausbildung	125
DGCH Mitglied ³	FachärztInnen	300
	ÄrztInnen in Ausbildung	160
	FachärztInnen	300
	ÄrztInnen in Ausbildung	160
	PensionistInnen	120
	Viszeral- & Gefäß-Naht-Workshop	200
	Seminar Spitzensport - Chirurgie	150

¹ Nur gegen Vorlage eines Studentenausweises

² Berechtigt nur zur Teilnahme an der Fortbildung

³ Nur gegen Vorlage eines Mitgliedsausweises der DGCH

Rahmenprogramm: Eine Anmeldung ist unbedingt erforderlich

Kongressabend:

26. Mai 2016, 19:30 Uhr, FachärztInnen € 50,00 / ÄrztInnen in Ausbildung € 30,00

Tageskarten in der Höhe von € 150 sind nur vor Ort erhältlich.

ÄrztInnen in Ausbildung zahlen die Teilnehmergebühren siehe oben.

Öffnungszeiten der Registratur:

Mittwoch, 25. Mai 2016: 08:00 - 18:00 Uhr

Donnerstag, 26. Mai 2016: 08:00 - 18:00 Uhr

Freitag, 27. Mai 2016: 08:00 - 11:00 Uhr

Bitte nehmen Sie Ihre Anmeldung und Einzahlung bis spätestens 9. Mai 2016 vor. Danach ist eine Anmeldung nur mehr vor Ort möglich. Falls Sie eine Überweisung nach dem 9. Mai 2016 vorgenommen haben, bitten wir Sie, den Zahlungsbeleg an der Registratur vorzuweisen.

Stornogebühren: Ihre Anmeldung ist rechtsverbindlich. Bei Verhinderung bitten wir um schriftliche Absage. Bei Rücktritt bis inklusive 18. April 2016, werden 50% der Teilnahmegebühren refundiert. Bei Rücktritt nach dem 18. April 2016 kann keine Rückerstattung mehr vorgenommen werden.

Salzburg Congress

Auerspergstraße 6
5020 Salzburg
www.salzburgcongress.at



© Salzburg Congress

Anreise nach Salzburg

Mit dem Flugzeug

Der Flughafen W. A. Mozart liegt etwa vier Kilometer außerhalb des Stadtzentrums. Mit dem Taxi oder öffentlichen Bussen ist die Salzburger Altstadt in 15 Minuten erreichbar. Der Salzburg Airport ist Zielflughafen vieler internationaler Fluglinien und Low-Cost-Carrier. Der besonders komfortable Airport-Shuttle bringt Sie auch vom Flughafen München nach Salzburg.

Mit der Bahn

Der Bahnhof Salzburg befindet sich nur 15 Gehminuten von der Salzburger Altstadt und 7 Gehminuten von Salzburg Congress entfernt. Es bestehen Umsteigemöglichkeiten in O-Bus, Regionalbusse, Lokalbahn sowie in die S-Bahn. Als Grenzbahnhof zu Deutschland verfügt Salzburg über ausgezeichnete Eurocity-, Intercity und ICE-Verbindungen. Die neue S-Bahn in Salzburg verbindet die Stadt mit den umliegenden Orten.

Auto und öffentliche Verkehrsmittel

Salzburg liegt im Schnittpunkt des europäischen Autobahnnetzes: Hier treffen die A1 Wien – Salzburg, die A8 München – Salzburg und die A10 Villach – Salzburg aufeinander. Ein dichtes O-Bus-Liniennetz sowie die neue S-Bahn garantieren ein schnelles und unkompliziertes Vorankommen innerhalb der Stadt Salzburg. Bushaltestellen befinden sich direkt vor dem Eingang des Salzburg Congresses.



© Salzburg Tourismus

- A
Adam, R.: 44.6
Adamec, M.: 50.5
Adelsgruber, P.: **41.2**
Adolf, D.: 41.4
Aigner, F.: 18.7, 18.9, 23.2, **25.6**, **36.9**, 43.7, 43.9, P50
Ainoedhofer, H.: 29.1
Albinni, S.: 07.1, 11.5
Albrecht, R.: **25.1**, **26.5**, 26.6
Alexander, K.: 40.8
Alidzanovic, L.: 15.4
Aman, M.: **08.5**
Andreou, A.: **11.6**, 18.7, 18.9, 43.7, P02
Anegg, U.: **21.3**
Ankersmit, H. J.: 15.9
Ardelean, M. A.: 29.7, **42.6**, **42.7**
Argeny, S.: 40.5, P52, P53
Arthofer, K.: 04.4
Asari, R.: 10.7, **31.6**, P08
Ashraf, M.: 23.1, 23.2
Aspalter, M.: 05.7
Assinger, A.: 15.7, 15.8, 23.4
Aszmann, O. C.: 08.5, 23.5, P43
Auer, H.: 12.2
Augat, P.: 20.5
Augustin, F.: **21.4**, 28.2, 28.3, 34.2, **34.3**, **34.4**, 34.5
Ausch, C.: **04.4**, 07.5, 20.5
- B
Bachleitner-Hofmann, T.: 15.1, **25.3**, **45.1**, 47.5
Bader, T.: 07.1
Badnya, S.: 15.7
Baier, G.: 23.1
Balogh, A.: P36
Bar-Or, D.: 15.6
Ba-Ssalamah, A.: 10.7
Batnasan, O.: 22.2
Beckerhinn, P.: 09.5, 16.2
Bee, A.: **30.3**
Beer, A.: 15.1, 23.9, 45.1
Beer, F.: 11.5
Beldi, G.: 12.3
Berger, A.: 40.6, 47.1, P25
Bergholz, U.: 09.3
Bergmann, M.: 23.9, 25.3, 45.1
Bergmeister, H.: P43
Bergmeister, K. D.: **08.1**, 08.5, P43
Berlakovich, G.: 44.6
Bernhard, D.: 23.7, 23.8
Bichler, C.: 13.6
Biebl, M.: **11.6**, **18.7**, 18.9, 25.6, 36.9, **43.7**, 43.9, P02, P50
Biricz, K.: 18.5, 40.7, 40.8, 47.2
Birleitner, H.: 23.9
Bischof, G.: **43.1**, 43.3, 43.4, P36
Bischofberger, S.: 40.4
Bittermann, C.: **25.2**, **25.4**, 36.8
Bittner, R.: 41.6
Bjelic-Radicic, V.: P25
Blasiak, P.: P32
Blauensteiner, W.: 11.1, 30.2
Blazic, A.: 22.2
Bliem, B.: P25
Bobak-Wieser, R.: 11.2, 13.2, 13.3
Bock, S.: 36.7
Bodingbauer, M.: 15.6
Bodner, G.: 13.6
Bodner, J.: **34.2**, 34.6
Bodrova, A. Y.: **P06**, **P09**, P32, P51
Bohnstingl, L. M.: 35.7
Bonatti, H.: **23.6**, **36.2**, P57
Bonavina, L.: 17.5
Borhanian, K.: P11
Bösmüller, C.: 05.4, 05.5, 30.5, 34.4, 44.4, 50.8
Boyko, V. V.: P06
Bradatsch, A.: **05.1**, **13.8**, P20
Braeuer, P.: **12.3**, 12.4, 15.8, 23.3
Brammen, L.: **13.6**
Brand, J.: 41.8
Brandacher, G.: 05.2, 23.7
Brandl, A.: 25.6, 36.9
Brandtner, C.: **03.8**
Brandtner, G.: 42.6
Branski, L. K.: 22.5
Braun, O.: 11.5
Braunwarth, E.: **11.7**, 30.7, **30.8**
Brostjan, C.: 12.3, 12.4, 15.2, 15.4, 15.7, 15.8, 23.3, 23.4, 45.1
Bruckmoser, E.: **03.5**
Brunner, A.: 12.2
Brunner, E.: 18.2, 18.4, 36.3
Brunner, W.: 36.6, 36.7, **40.4**, 47.8
Bruns, C.: 26.6, P38
Buchner, S.: 07.3, **07.6**, 10.2, 49.2
Budihardjo, J.: 05.2
Buhr, H. J.: **01.3**
Bures, C.: **06.4**, **11.2**, 13.2, 13.3
- C
Cadmi, C.: 05.2
Cakar-Beck, F.: 13.1, 13.7, 13.4, **13.9**, P18
Cambiaso Daniel, J.: 50.3
Cambiaso, J.: 04.7
Campos, G. M.: **02.4**, **19.3**
Canigiani de Cerchi, K.: 35.2
Canigiani, K.: 42.2
Cardini, B.: 05.3, 05.4, 13.9, 23.7, 23.8, **50.8**
Castellani, C.: 29.1, **29.8**, **29.9**, 35.7
Cecere, F.: 49.4
Cerwenka, H. R.: **08.3**
Chooklin, S.: **P28**, **P30**
Chopra, S.: 11.6, 18.7, 18.9, 43.7
Chuklin, S.: P30
Ciftci, S.: 05.7
Clavien, P.: **01.2**
Cohnert, T.: 50.2, 50.3, 50.6
Croner, R.: 10.6
Czipin, S.: **12.5**, **35.1**, 47.6, 47.7, 49.5

- D
Dadras, M.: 11.6
Danzmayr, M.: P45
Davidovic, M.: 11.8, 22.1, 28.1, 49.8, P49, P56
De Cillia, M.: 18.2, 18.4, 36.3
Degenhart, G.: 03.5
Deluggi, S.: 42.1
Demireli, G.: 37.5, P21
Denecke, C.: 18.7, 18.9, 25.6, 36.9, 43.7, 43.9, P50
DeVries, A. F.: 10.1
Dietz, U.: 33.3
Dinnewitzer, A.: 02.5, 10.2, 10.5, 40.2, 45.2, 45.3
Dirschmid, H.: 33.1
Djanani, A.: 25.8
Dong, Y.: 34.1
Dorobisz, A.: P32
Drasche, A.: 23.1
Drucker, C.: 15.2
Dvorakevych, A.: 29.4
Dziodzio, T.: 18.7, 18.9, 43.7, 43.9, P50
- E
Eberl, R.: 35.7
Eberwein, M.: 13.1, 13.4, 13.7, 13.9, P18
Ebner, S.: 23.2
Ehrenmüller, M.: 04.4, 20.5
Eichwalder, A.: P01, P16, P24
Eilenberg, W.: 15.2
Eisterer, W.: 10.1
Eiter, R.: 23.8
Elleder, V.: 15.2
Eltschka, B.: 07.1
Emmanuel, K.: 04.1, 07.4, 07.7, 11.3, 11.4, 15.5, 18.6, 33.5, 41.3, 41.4, 41.6, 41.9, 48.4, P26, P47
Enache, F.: 42.6
Enkner, U.: 49.7, P03
Esser, H.: 05.3, 30.8
- F
Fabritius, C.: 23.2
Fasching, G.: 42.4, 42.5
Fauler, G.: 29.8
Fediuk, M.: P33, P35
Feil, W.: 43.1, 43.3, 43.4
Felsenreich, D. M.: 16.2
Felsenreich, M.: P36
Ferlitsch, A.: 12.3
Fernandez, M. G.: 42.7
Feurstein, B.: 44.6
Fikatas, P.: 11.6
Fink, M.: 18.1, 18.3, 18.5
Fischnaller, F.: 12.6, 47.7, P07
Fitzal, F.: 11.3
Fleischmann, E.: 15.4, 15.6
Flick, H.: 28.5
Fochtmann, A.: 22.2
Forkert, D.: 29.5
Forstner, C.: 22.2
Fortelny, R.: 41.1, 41.4, 41.7, 41.8
Frankl, T.: 09.5
Franz, C.: 30.3
Fresser, F.: 23.1
Freystätter, C.: 22.2
Friedl, H.: 16.5, 22.4
Friend, P.: 44.2
Fritz, J.: 44.6
Frohner, U.: 39.2
Fronek, J.: 30.6
Fröschl, U.: 04.2, P03
Fuchs, T.: P35
Függer, R.: 04.2, 04.8, 30.4, 37.3, 41.2, 49.7, 50.7, P03
Fuks, D.: 24.3
Fülöp, G.: 42.8
Furtmüller, F.: 04.4
Furtmüller, G.: 05.2
- G
Gabor, S.: 24.5, P56
Gabor, S. E.: 11.8, 22.1, 28.1, 49.8
Gabriel, M.: 13.5, P21
Gademann, G.: P38
Gaggl, A. J.: 03.4
Gangl, O.: 04.2
Gasser, E.: 12.5, 47.6, 49.2
Gassner, E.: 12.2
Gastinger, I.: 10.3, 26.6, 49.6
Gausmann, P.: 46.1
Gebauer, B.: 10.3
Gebauer, D.: 40.8
Gehwolf, P.: 25.8, 43.6, P07
George, J.: P29
Gerger, A.: 28.5
Glaser, K. S.: 04.5, 41.1, 41.7
Gleiss, A.: P36
Gnant, M.: 01.4, 10.1, 15.6, 25.3, 45.1
Göbl, S.: 11.2, 13.2, 13.3
Gohlke, A. B.: 34.2
Goldbach, T.: 49.6
Gorzelay, K.: P27
Götzinger, P.: 30.3
Graf, S.: 30.3
Grahammer, J.: 05.5
Greher, M.: 07.1, 11.5
Greil, R.: 39.3
Greimel, E.: P25
Gritsch-Olipp, G.: 42.4
Grohmann, M.: 04.7, 16.5
Gruber, R.: 29.6
Gruber-Blum, S.: 41.8
Gruenberger, B.: 15.4
Gruenberger, T.: 12.3, 12.4, 15.4, 15.7, 15.8, 23.3
Gruenert, J.: 47.8
Grünberger, B.: 30.2
Grünberger, T.: 11.1, 15.1, 30.2, 39.4, 48.7
Grützmann, R.: 10.6
Gschwandtner, E.: 11.2, 13.2, 13.3
Guillaume, O.: 41.8

- Gummerer, M.: P55
Günther, A.: P31
- H
- Haag, M.: 19.1
Haase, O.: 18.7, 43.7
Habertheuer, P.: 50.4
Hachleitner, J.: 03.6
Hackl, D.: P22
Hader, M.: 23.5
Haegele, S.: 12.3, 12.4, 15.4, 15.7, 15.8, 23.3, 23.4
Hager, J.: 35.1
Haim, S.: 11.3
Hajek, I.: K.5
Halloul, Z.: P13, P17
Halmerbauer, G.: 04.4, 20.5
Handgriff, L.: 13.2, 13.3
Happak, W.: 22.3
Hartenbach, M.: 13.6
Härter, B.: 29.2, 35.1
Hartinger, J.: 15.9
Haselmann, C.: 12.4, 15.4, 15.8, 23.3
Hashim, D.: P19
Haslinger, R.: 04.4
Hass, P.: P38
Hatz, R.: 28.4
Hauer, A.: P01, P14, P24
Haug, I.: 04.7
Haunold, I.: 18.1, 18.3, 18.5, 25.5, 40.1, 40.7, 40.8, 47.2
Häussler, B.: 29.2, 35.1
Haxhija, E.: 22.4, 35.6
Haybäck, J.: P05
Hebestreit, D.: 42.9
Hechenleitner, P.: 29.2, 35.1
Hecker, A.: 34.2
Heil, C.: 35.5
Helfgott, R.: 11.3
Hell, T.: 18.4
Helmreich, M.: 04.4
Hendrix, H.: P31
Herbst, P.: 07.3, 07.6
Hermann, M.: 06.3, 11.2, 13.2, 13.3, 23.1, 26.4, 48.1
Hetzer, S.: 15.2
Hinterreiter, F.: 50.4
Hirzinger, C.: 35.5
Hoda, M.: 34.1
Hofer, T.: 04.2
Hoffer, F.: 09.5
Hoffmann, S.: 43.1, 43.3, 43.4
Höfler, B.: P37
Höfler, G.: 29.8
Hofmann, M.: 16.1, 16.4, 16.6
Hohenberger, G.: 50.3
Hoke, A.: 05.2
Holle, J.: 22.3
Hollinsky, C.: 41.5
Hölzenbein, T.: 05.7
- Holzinger, J.: 07.3, 07.6, 10.5, 12.1, 16.3, 35.5
Hörletzberger, M.: 37.5
Hranjec, T.: 23.6
Huang, J.: 29.8
Hubatka, K.: 04.4
Huber, E.: 49.9
Huber, J.: 04.8, 30.4
Huk, I.: 15.2
Hummel, B.: 47.8
Huth, M.: 12.5, 47.6, 47.7, 49.5
Hutter, J.: 05.6, 05.7, 07.3, 10.2, 10.9, 12.1, 16.3, 21.1, 25.9, 43.8, 50.1, P11
Hutter, P.: 10.4, 11.7
- I
- Ihra, G.: 22.2
Imamovic, A.: P46
- J
- Jäger, R.: 10.1, 12.5
Jäger, T.: 02.5, 07.6, 10.2, 10.5, 40.2, 45.2, 45.3
Jakesz, R.: P36
Janczak, J.: 36.6
Jarli ski, J.: P32
Jedamzik, J.: P36
Jenic, G.: 07.2, 12.7, 36.1, 36.5
Jens, W.: 37.2
Jilek, K.: 30.1
Jilma, B.: 15.2
Joham, H.: P46
Jonas, J. P.: 11.1, 30.2, 39.4
Jones, N.: 29.7
Jovanovic, Z.: 07.1, 11.5
- K
- Kaczirek, K.: 15.6, 24.2
Kafka-Ritsch, R.: 02.2, 10.4, 10.8, 12.5, 12.6, 30.7, 45.4, 45.5, 47.7, 49.2, 49.3, 49.4, 49.5
Kager, J.: 30.3
Kainz, A.: 18.8, 47.5
Kaiser, M.: 29.8, 29.9
Kaiser, P.: 15.3
Kaiser, T.: 29.8
Kalcher, V.: 07.4, 07.7, 07.8
Kamolz, L. P.: 04.3, 04.6, 04.7, 16.5, 22.4, 22.5, 46.5, 49.1
Kampl, T.: 09.5
Kamptner, N.: 04.4, 20.5
Kandyba, D.: 29.4
Kapitanov, T.: 40.3
Karam, V.: 44.6
Karanikas, G.: 13.6
Kargl, S.: 29.3, 35.3, 42.1, 42.3
Kastner, S.: 32.1
Katzenstein, J.: 26.6
Kaufmann, C.: 13.1, 13.7, 13.9, P18
Kefurt, R.: 09.4, 16.2
Keibl, C.: 15.9
Kellermayr, R.: 42.5
Kern, B.: 05.2, 44.6

- Kern, M.: P49
Kessler, H.: 20.1
Khalid, S.: 23.1
Khusheim, M.: 05.2
Kienast, G.: 03.1
Kienzl, K.: P55
Kienzl-Wagner, K.: 44.4, P07
Kirbes, K.: P01
Kiss, A.: 15.3
Klapper, H.: P01, P24
Klaus, A.: 09.3, 18.1, 18.3, 18.5, 25.5, 40.7, 47.2
Klaus, D. A.: 15.6
Klepetko, W.: 34.1
Klikovits, T.: 34.1
Klimbacher, G.: 37.5, 49.9
Klinger, C.: 26.3
Klug, E.: 11.2, 13.2, 13.3
Klug, R.: P01, P14, P16, P24
Klugsberger, B.: 25.7, 37.5, 49.9
Knauer, M.: 31.2
Kober, B.: 04.3, 46.5
Kober, F.: 11.2
Koch, H.: 16.5
Koch, O.: 04.1, 11.4, 15.5, 18.6, 33.5, 41.9, P26, P47
Köckerling, F.: 41.4
Kogler, P.: 10.1, 10.8, 29.2, 45.4, 45.5, 49.3
Kohler, A.: 12.3
Köhler, G.: 18.6, 33.5, 41.3, 41.4, 41.6, 41.9
Kohlmaier, B.: 36.1, 36.4, P23
Koisser, K.: P01, P16
Kolenik, R.: 07.2, 09.2, 12.7, 36.1
Komarchuk, V. V.: P09
Komarchuk, Y. V.: P09
Königsrainer, A.: 24.1
Königswieser, T.: 04.4
Konstantiniuk, P.: 50.2, 50.3, 50.6
Koperek, O.: 13.6
Kopf, C.: 04.4
Koppitsch, C.: 11.2
Kornprat, P.: P05, P54
Koskarti, C.: 40.3
Koter, S.: 50.2
Kotsch, K.: 23.2
Kovacevic, S.: K.3
Kovacs, G.: 36.1
Kral, J. B.: 15.7
Krapf, C.: 05.5
Kraus, T.: 35.8
Krause, A.: 28.6, 50.7
Kremser, L.: 23.1
Krenz, D.: P12
Kreuzer, E.: 09.5
Krichbaumer, K.: 50.7
Kristo, I.: 16.2, 17.6, 18.8, 40.5, 47.5, P08, P53
Kriwanek, S.: 02.1, 16.1, 16.4, 16.6
Kronberger, I.: 11.7, 12.2, 12.5, 47.6, 47.7, 49.3, 49.5
Krüger, S.: 49.6
Kudla, M.: 30.6, P15
Kuess, K.: 16.5
Kühbacher, G.: 37.1
Kümmerli, C.: 36.6
Kuscher, S.: 12.2, 47.6
Kußmann, J.: 46.3
Kwasny, O.: P21
- L
Lackner, C.: P54
Lackner, E.: 15.2
Ladenhauf, H.: 29.7
Laimer, J.: 03.5
Lang, G.: 34.1
Lang, P.: P25
Langer, F.: 09.1, 09.4, 16.2, P36
Langer, R.: 49.7
Längle, F.: 25.2, 25.4, 36.8, 48.5
Langsteiger, W.: 11.3
Lässer, A.: 05.1, P20
Lebo, P.: 04.7, 16.5
Lechmann, A.: 07.1, 11.5
Lechner, M.: 41.3, 41.4, 41.6, 47.3, 47.4
Lechner, W.: 09.5
Lechner-Puschnig, M.: 12.7, P04
Lee, W.: 05.2
Lehner, N.: 32.2
Leitgeb, K.: 46.5
Leitner, G.: 30.1
Lemmerer, M.: 40.6, 47.1, P25
Lenglinger, J.: 18.8
Lidinsky, D.: 15.9
Lieg-Atzwanger, B.: P05
Lindenmann, J.: 28.5
Linder, A.: P31
Lindinger, P.: 32.3
Lindner, H.: 23.1
Lindner, M.: 28.4
Lippert, H.: 10.3, 26.6, 49.6, P19
Lirscher, V.: 09.5
Listiak, M.: 11.5
LoibnerOtt, N.: 16.1, 16.4, 16.6
Loizides, A.: 12.2
Lorenz, D.: 02.3
Lucciarini, P.: 28.2, 28.3, 34.3, 34.4, 34.5
Luketina, R.: P26
Lumenta, D. B.: 22.5, 28.1
- M
Maglione, M.: 05.3, 05.4, 05.5, 08.4, 23.7, 23.8, 25.8, 30.5, 30.8, 34.4, 44.5, 49.4, 50.8
Maier, A.: P33, P35
Maier, B.: 22.3
Maier, E.: 35.2, 35.4
Maier, H.: 28.2, 28.3, 34.3, 34.4, 34.5
Makarov, V. V.: P32
Malek, M.: 03.3
Mancusi, G.: 13.2
Mannhalter, C.: 15.1
Mannsberger, F.: K.2
Manzenreiter, L.: 15.5, P26

- Margreiter, C.: 05.3, 05.4, 12.6, 30.5, 30.7, 30.8, 44.5, 50.8, P55
Margreiter, R.: P55
Markert, E.: 47.8
Marti, L.: 40.4, 47.8
Mascherbauer, M.: 11.3
Maschke, S.: 40.5, 47.5, P53
Mathew, E.: 11.8, 22.1, 24.5, 28.1, 49.8, P44, P49, P56
Matia, I.: 50.5, P15
Matilla, J.: 34.1
Matzi, V.: 11.8, 22.1, 28.1, 49.8, 50.3, P56
May, C.: 41.7
Mayer, F.: 41.3, 41.4, 41.6
Mayerhoffer, W.: 04.4
Mayr, W.: 22.3
Meißner, C.: 10.3
Mellitzer, V.: 23.2
Messner, B.: 23.7
Messner, F.: 05.4, 30.5, 44.5
Metzelder, M.: 42.8, 42.9
Metzger, R.: 29.6, 29.7, 35.5, 42.6, 42.7
Meyer, F.: 10.3, 26.6, 49.6, P13, P17, P19, P38
Michel, A. J.: 29.6
Mieczynski, M.: P32
Miesbauer, M.: 11.3
Mischinger, H. J.: 31.4, 48.3, P05, P54
Mittermair, C.: 18.2, 18.4, 36.3
Mittermair, R.: 07.2, 09.2, 12.7, 36.1, 36.4, 36.5, P04, P23
Mitterwallner, S.: 12.1
Mittlböck, M.: 11.3, 45.1, P52, P53
Mohnike, K.: P38
Moinfar, F.: 11.3
Mooslechner, B.: 18.3, 18.5, 25.5
Moritz, T.: 35.3
Moser, M.: P13
Moser, W.: 11.1
Mrak, K.: 05.1, 13.8, P05, P20, P25, P54
Mueller, M.: 23.4
Mühlbacher, F.: 44.1
Muiesan, P.: 44.6
Müller, S.: 19.5
Münch, K.: 15.2
Muschitz, G.: 22.2
Mutschlechner, B.: 05.3, 30.8
- N
- Nachbaur, K.: 25.8
Naesens, M.: 44.3
Nagel, F.: 15.3
Nakhai, S.: 40.3
Narat, S.: K.4
Nespor, D.: P01
Netz, J.: 13.3
Neumayer, C.: 15.2, P36
Neureiter, D.: 02.5, 40.2, 45.2, 45.3
Newsome, P.: 44.6
Ng, C.: 28.2, 28.3, 34.3, 34.4, 34.5
Nickl, S.: 22.2
- Niederle, B.: 13.6
Niernberger, T.: 11.8, 22.1, 24.5, 28.1, 49.8, P56
Ninkovic, M.: 12.2, 47.6, 49.5
Nuernberger, S.: 15.9
- O
- Oberhuber, R.: 05.3, 05.4, 05.4, 23.7, 23.8, 30.5, 30.8, 44.4, 44.5, 50.8
Obrist, C.: 18.2, 18.4, 36.3
Oehlberger, L.: 12.3, 12.4, 15.7, 15.8, 23.3
Oehler, R.: 23.9, 45.1
Offensperger, F.: 12.3, 12.4, 15.7, 23.3
Offner, F.: 33.1
Öfner, D.: 05.2, 05.3, 05.4, 05.5, 10.1, 10.2, 10.4, 10.8, 11.7, 12.2, 12.6, 13.1, 13.7, 13.9, 23.2, 23.8, 26.2, 30.5, 30.7, 30.8, 34.2, 34.5, 44.4, 44.5, 44.6, 45.2, 45.4, 45.5, 47.6, 47.7, 49.2, 49.4, 50.8, P55
Ögredici, Ö.: 36.6
Oh, B.: 05.2
Öhlberger, L.: 11.1
Öhler, L.: 07.1
Öhlinger, R.: 43.7
Öllinger, R.: 18.7, 18.9, 43.9, P50
Olschewski, H.: 28.5
Osmilovska, I.: P28
Oswald, S.: P25
Otto, R.: 10.3, 26.6, 49.6
- P
- Padberg, W.: 34.2, 34.6
Padiacackudy, T.: 15.8, 23.3
Paireder, M.: 10.7, P08
Pallwein-Prettner, E.: 11.3
Panhofer, P.: 16.2, P36
Papalois, V.: 01.1
Pappenreiter, B.: 04.8, P03
Park, J.: 41.8
Parvizi, D.: 04.6, 16.5, 22.4
Passler, C.: 11.2, 13.2, 13.3
Paternostro-Sluga, T.: 23.5
Patri, P.: 16.1, 16.4, 16.6
Pauzenberger, R.: 22.3
Perathoner, A.: 10.4, 10.8, 11.7, 12.6, 30.7, 45.4, 45.5, 49.2, 49.2, 49.3
Pereyaslov, A.: 29.4
Pereyra, D.: 12.3, 12.4, 15.7, 15.8, 23.3, 23.4
Pernereder, A.: P01
Pernold, A.: 04.5
Petnehazy, T.: 29.1
Petter-Puchner, A.: 04.5, 41.1, 41.7, 41.8
Pfandner, R.: P47
Pichler, M.: 28.5
Pidhirnyy, Y.: P30
Piehslinger, J.: 18.1
Pilz, M.: 13.5
Pizzera, C.: 43.2, 43.5, P42, P44
Plaikner, M.: 12.2
Platter, T.: 11.5
Podesser, B. K.: 08.2, 15.3, P43

Pokieser, P.: 07.1
Pokorny, H.: 33.4
Pomberger, G.: 35.2, 35.4
Pons-Kühnemann, J.: 34.6
Pösentrup, B.: 34.6
Pötscher, A.: 25.2, 25.4, 36.8
Pradl, V.: 35.2
Prager, G.: 09.4, 15.1, 16.2, 45.1, P36
Pramhas, M.: 11.1, 30.2, 39.4
Pratschke, J.: 11.6, 18.7, 18.9, 25.6, 36.9, 43.7,
43.9, 48.6, P02, P50, P50
Presl, J.: 10.2, 10.5
Preßl, G.: 28.4
Prettenhofer, M.: 15.8
Primavesi, F.: 10.2, 12.3
Prisadov, G.: P31
Prommegger, R.: 06.5, 13.4
Prunner, U.: 18.3, 25.5, 40.7, 40.8, 47.2
Pruscha, R.: 29.5
Ptok, H.: 10.3, 26.6, 49.6
Puchner, A.: 33.2
Pumberger, W.: 29.3, 35.3, 42.1, 42.3
Punter, J.: 45.5
Puntschart, A.: P05, P54

R

Rabl, C.: 07.3, 10.9, 12.1, 16.3, 43.8, P11
Rabl, H.: 10.1, 11.8, 22.1, 24.5, 28.1, 30.1, 49.8,
P49, P56
Radlspöck, W.: 07.1, 11.5
Rappl, T.: 16.5
Raptis, D.: 10.6
Rasse, M.: 03.5
Rath, T.: 22.2
Ratschiller, T.: 04.2
Rauer, T.: P27, P39, P41
Recheis, W.: 03.5
Redl, H.: 15.9, 41.8
Reed, J.: P29
Reichert, M.: 34.2, 34.6
Reich-Weinberger, S.: 05.6, 10.9, 43.8, 49.2, P11
Reischies, F. M.: 04.7
Reiter, S.: 15.4
Renz, O.: 29.2, 35.1
Repasi, R.: 13.2
Resch, T.: 23.2
Ricke, J.: P38
Riede, G.: 23.7
Rieder, E.: 17.2, P08
Riedl, O.: 08.5
Rieger, R.: 04.4
Riegler, M.: 17.1
Rienmüller, T.: 04.7
Riepan, E.: P12
Rindlisbacher, A.: P27, P39
Ringhofer, C.: 18.8
Rippmann, K.: 39.1
Riss, P.: 06.1, 13.6
Riss, S.: 25.3, 40.5, 45.1, 47.5, P52, P53
Ritschel, P.: 25.6, 36.9

Ritschl, P.: 23.2
Ritzinger, H.: K.5
Roche, A. D.: 23.5
Roder, J.: 37.4
Rogatsch, H.: 42.5
Rokitansky, A. M.: 35.2, 35.4, 42.2
Rosanelli, G.: 43.2, P25, P42
Rösch, C. S.: 04.2
Rosen, H.: 40.3, 41.5
Roskaric, T.: 43.2
Roth, G.: 15.6
Rothe, A.: 07.5
Rzechonek, A.: P32

S

Sachet, M.: 23.9
Sadik, K.: 23.6
Salat, A.: 40.1
Salzmann, M.: 23.4
Samonigg, H.: 28.5
Sanal, M.: 29.2, 35.1
Sandbichler, P.: P40
Sandu, K.: 42.1
Santer, D.: 15.3
Santler, S. C.: 50.6
Sauer, E.: 30.1
Sauer, I.: 11.6, P02
Sauer, J.: P48
Sauseng, S.: 11.8, 22.1, 24.5, 28.1, 49.8, P49,
P56
Sautner, T.: 19.4
Savvi, S. O.: P06
Sawyer, R. G.: 23.6
Schaberl Moser, R.: 10.1
Schaefer, A.-K.: 15.3
Schäfer, G.: 03.5
Schäfer, T.: 18.2, 18.4, 36.3
Schaffenerath, M.: 46.2
Schaffert, M.: 29.7
Schalamon, J.: 29.1, 35.6
Schaller, G.: 15.1, 30.2, 39.4
Schaudy, C.: 22.7
Schauer, D.: 15.4
Scheibenpflug, C.: 35.4
Scheidig, J.: 41.8
Scheidl, S.: 10.8, 11.7, 30.7, 45.4, 45.5
Schermann, M.: 16.2
Scheuba, C.: 06.2, 13.6
Schildberg, C.: 10.6
Schima, W.: 07.1, 47.4
Schimke, C.: 29.6, 42.6, 42.7
Schindler, R.: 25.5
Schintler, M.: 22.4
Schirrhofer, J.: 18.2, 18.4, 36.3
Schlagitweit, P.: 11.3
Schmid, T.: 28.2, 28.3, 34.3, 34.4, 34.5, 43.6
Schmied, B.: 40.4
Schmiederer, R.: 40.3
Schmölzer, C.: 35.8
Schneck, E.: 34.6

- Schneeberger, S.: 05.2, 05.3, 05.4, 05.5, 12.2, 24.4, 30.5, 30.7, 30.8, 31.5, 44.4, 44.5, 44.6, 50.8, P55
Schneider, F.: 43.1
Schneider, M.: 13.2
Scholtz, V.: P17
Schöppl, S.: 09.5
Schoppmann, S. F.: 10.7, 17.4, 18.8, P08
Schramayer, G.: 50.6
Schredl, P.: 15.5, P26
Schreiner, M.: P10
Schrempf, A.: 20.5
Schritt Wieser, R.: 41.3, 41.4
Schrottmaier, W. C.: 15.7
Schrutka, W.: 39.4
Schrutka-Kölbl, C.: 39.4
Schulze, S.: 23.4
Schüßler, S.: K.1
Schwaiger, C.: 15.5, P26
Schwarz, A.: 50.3
Schwarz, C.: 12.4, 15.6, 15.7, 15.8, 23.3
Schwenzer-Zimmerer, K.: 22.4
Schwierz, T.: 50.7
Schwinghammer, C.: 07.5, 37.5
Sendlhofer, G.: 04.3, 04.6, 46.5, 49.1
Sengstbratl, M.: 41.2, 49.7
Shakeri-Leidenmühler, S.: 09.4
Shamiyeh, A.: 07.5, 13.5, 25.7, 37.5, 49.9, P10, P21
Shoham, Y.: 22.5
Silberherr, A.: 13.6
Simon, P.: 22.3
Singer, G.: 29.1, 29.8, 29.9, 35.7, 35.8
Singh-Bhangu, J.: 15.1, 45.1
Sinnitsch, M.: 29.9
Sinzig, M.: 42.4
Sklepik, D.: 12.7, 36.1, P04
Slezak, P.: 15.9
Smolle, C.: 22.4, 22.5
Smolle, M. A.: 28.5
Smolle-Jüttner, F.: 21.2, P33, P35
Sommer, O.: 13.4
Sorko, K.: 25.5, 40.8
Sorko-Enzfelder, K.: 40.7, 47.2
Sorre, C.: 09.2, 12.7, 36.1
Sow, Z.: 19.2
Spampatti, S.: 36.7, 40.4
Sparn, M.: 36.6
Spaun, G.: 07.4, 07.7, 07.8, P26
Speiser, M.: 05.6
Spendel, S.: 04.6, 04.7, 22.4
Spendel, S. M.: 22.4
Sperker, C.: 16.2
Sperl, D.: 29.8
Sporer, M.: 08.5, 23.5
Springer, A.: 42.8, 42.9
Stadlhofer, R.: 45.2
Staettner, S.: 12.3
Sta czyk, M.: P32
Stanek, R.: 35.2, 42.2
Stangl, V.: 35.8
Stark, G.: P42
Starlinger, P.: 12.3, 12.4, 15.1, 15.4, 15.7, 15.8, 23.3, 23.4, 25.3, 45.1
Stättner, S.: 10.2, 48.2
Staud, C.: 47.5
Steger, C.: 23.7, 23.8
Steinbacher, F.: 30.3
Steiner, C.: 10.5
Steinert, R.: 10.3
Stieböck, C.: 40.7, 40.8, 47.2
Stift, A.: 25.3, 40.5, 45.1, 47.5, P52, P53
Stockhammer, P.: 34.1
Strasser, K.: 23.9
Stratone, D.: 42.6
Striessnig, A.: P34
Strohmaier, K.: 11.8, 49.8
Strohmeyer, K.: 22.1, 28.1, P49, P56
Strücker, B.: 11.6, 18.7, 18.9, 43.7, P02
Sturmbauer, K.: 42.3
Sulzbacher, H.: P21
Sungler, P.: 32.4
Swatek, P.: P33
Szabo, K.: 25.7, 49.9
- T
Taban, B.: 11.1
Tadler, F.: 43.5
Taghavi, S.: 34.1
Taghizadeh, H.: 15.1
TahaMakki, N.: P19
Tamandl, D.: 10.7
Tamussino, K.: P25
Tatzgern, E.: 11.2, 13.2, 13.3
Teleky, K.: P36
Tentschert, G.: 09.3, 18.3
Thaler, J.: 10.1
Thalhammer, M.: 13.8
Themel, M.: 11.8, 22.1, 24.5, 28.1, 49.8, P49, P56
Thurner, M.: 23.1
Tica, C.: 42.6
Till, H.: 29.1, 29.8, 29.9, 35.6, 35.7, 35.8
Tinchon, C.: 30.1
Tkachyshyn, Y.: 29.4
Tomanova, K.: 10.2
Tomasch, G.: P25
Tomaselli, F.: 28.6
Tonnhofer, U.: 42.9
Trattnig, J.: P46
Trauner, M.: 23.4
Traxler, D.: 15.9
Trescher, K.: 15.3
Trinks, P.: 07.1, 11.5
Trischler, H.: 30.3
Troppmair, J.: 23.1
Trupka A.: 6.6
Trutnovsky, G.: P25
Tschmelitsch, J.: 10.1, 31.3
Tscholakoff, D.: 39.4

Tschoner, A.: 11.4, 15.5, 18.6, 41.9
Tuca, A.: 04.7, 16.5, 22.4, 22.5
Tudor, B.: 15.6
Tuffaha, S.: 05.2
Türk, S.: 26.1

U

Ucsnik, L.: 45.1
Udelnow, A.: P13
Uggowitz, M.: 24.5, 30.1
Uranitsch, S.: 40.6, 47.1
Uranüs, S.: P25
Urbas, R.: 40.2
Usach, O.: P28, P30

V

Varga, M.: 05.7, 25.9, 30.6, 50.1, 50.5, P15
Vargova, L.: 30.6
Vedadinejad, M.: 11.2, 13.2, 13.3
Vinzenz, K.: 22.7
Vogel, W.: 25.8
Voigt, C. D.: 22.5
Voloshyn, K. V.: P51

W

Wagner, J.: 35.6
Wagner, O.: 29.3
Walch, R.: 22.2
Waldegger, S.: 44.4
Walli, G.: 09.3, 45.6
Wallmann, H.: P31
Wanek, D.: 15.4
Wang, W.: 08.5
Watschinger, K.: 23.7, 23.8
Wechselberger, A.: 46.4
Weidinger, G.: 09.5
Weiner, B.: 47.3
Weinhandl, A.: 42.8
Weiss, H.: 18.2, 18.4, 36.3
Weiss, M.: 18.4
Weiss, S.: 25.6, 36.9, 43.9, P50
Weißenbacher, A.: 05.4, 34.4, 50.8
Weisser, C.: 29.6
Weitmayr, B.: 39.4
Weitzendorfer, M.: 11.4, 15.5, 18.6, 41.9, P26, P47
Wekeli, M.: 11.1

Wekerle, T.: 15.6
Welcker, K.: P31
Weledji, E.: 47.8
Wenzl, R.: 25.3
Werkl, W.: P04
Werner, E.: 23.7, 23.8
Wertaschnigg, D.: 29.6
Widmann, B.: 40.4
Wiedner, M.: 16.5
Wielandner, M.: P07, P18
Wijnhoven, B.: 20.2
Wimberger, G.: 47.3
Wimmer, G.: 13.1, 13.4, 13.7, 13.9, P18
Winkler, T.: 07.1
Winter, D.: 20.3
Winter, R.: 04.6, 04.7
Wolf, C.: 18.2
Wolf, G.: 05.1, 13.8, P20
Wolff, S.: 26.6, 49.6
Wollenek, G. M.: 22.6
Wunderlich, M.: 47.4
Wundsam, H.: 04.1, 11.4, 18.6, 41.3, 41.9, P47
Würtz, F.: P46
Wurzer, P.: 16.5, 22.4, 22.5
Wykypiel, H. F.: 17.3, 25.8, 43.6, 49.4, P07

X

Xiang, S.: 05.2

Y

Yuen, H.: P29

Z

Zacherl, J.: 07.1, 11.5, 21.5
Zaglmaier, W.: 04.1
Zagrapan, B.: 15.2
Zebuhr, Y.: 03.2, 03.7
Zhidetsky, V. V.: P06
Zippel, R.: 25.1
Zitt, M.: 10.1, 10.8, 12.6, 20.4, 30.7, 31.1, 45.4, 45.5, 49.2
Zoller, H.: 25.8
Zorron, R.: 18.7, 43.7, 43.9
Zötsch, S.: 35.7
Zünd, M.: P27, P39, P41

Fachkurzinformation zu Inserat Seite 86

Colidimin 200 mg-Filmtabletten, Colidimin 400 mg-Filmtabletten. Zusammensetzung: 1 Filmtablette enthält 200 mg Rifaximin. 1 Filmtablette enthält 400 mg Rifaximin.

Hilfsstoffe: Carboxymethylstärke-Natrium, Glyceroldistearat, hochdisperses Siliciumdioxid, Talkum, Rifaximin mikrokristalline Cellulose, Hypromellose, Titandioxid (E171), Natriumedetat, Propylenglycol, Eisenoxid (E 172). **Anwendungsgebiete:** Kausale Behandlung von Erkrankungen bei Erwachsenen und Jugendlichen ab 12 Jahren, die durch Rifaximin-sensitive Bakterien im Gastrointestinaltrakt verursacht, bzw. mitverursacht werden, wie: unkomplizierte Divertikelerkrankungen; hepatische Enzephalopathie; pseudomembranöse Kolitis durch Clostridium difficile; bakterielles Überwucherungs-Syndrom; Reisediarrhoe, verursacht durch nicht-invasive enteropathogene Bakterien; Präoperative Darmdekontamination. Die offiziellen Richtlinien für den angemessenen Gebrauch von antimikrobiellen Wirkstoffen sind zu berücksichtigen. **Gegenanzeigen:**

Überempfindlichkeit gegen den Wirkstoff und andere Rifamycin-Derivate oder einen der sonstigen Bestandteile. Intestinale Obstruktion. **Pharmakotherapeutische Gruppe:**

Intestinale Antinfektiva, Antibiotika (Rifaximin). ATC-Code: A07AA11. **Packungsgrößen:** 200 mg: 12 Stück, 36 Stück. 400 mg: 18 Stück. Abgabe: Rezept- und apothekenpflichtig, wiederholte Abgabe verboten. **Kassenstatus:** 200 mg: 12 Stück: Green Box, OP II verschreibbar. 36 Stück: Green Box. 400 mg: 18 Stück: ab Februar 2016 Green Box.

Zulassungsinhaber: Gebro Pharma GmbH, 6391 Fieberbrunn. **Stand der Fachkurzinformation:** Februar 2016. Weitere Angaben zu Warnhinweisen und Vorsichtsmaßnahmen für die Anwendung, Wechselwirkungen mit anderen Arzneimitteln und sonstigen Wechselwirkungen, Schwangerschaft und Stillzeit und Nebenwirkungen sowie Gewöhnungseffekten entnehmen Sie bitte der veröffentlichten Fachinformation.

58. Österreichischer Chirurgenkongress

28. - 30. Juni 2017

Messe WIEN



INNOVATION

trifft

REFORMATION

KONGRESSPRÄSIDENT:

Univ. Prof. Dr. Reinhard Windhager

KONGRESS - SEKRETÄRIN:

Univ. Prof.ⁱⁿ Dr.ⁱⁿ Catharina Chiari, MSc

KONGRESS - SEKRETÄR:

Priv.-Doz. Dr. Bernd Kubista, MSc



www.chirurgenkongress.at

GOLD SPONSOREN

JOHNSON & JOHNSON MEDICAL PRODUCTS GMBH (2. Obergeschoß)
MEDTRONIC GMBH (1. Obergeschoß)

SILBER SPONSOR

TAKEDA PHARMA GES.M.B.H (2. Obergeschoß)

WEITERE SPONSOREN & AUSSTELLER

ACO ASSO (Österreichische Gesellschaft für Onkologie) (Erdgeschoß)
AFS MEDICAL GMBH (1. Obergeschoß)
APPLIED MEDICAL DISTRIBUTION EUROPE BV (2. Obergeschoß)
ARTHREX AUSTRIA GESMBH (1. Obergeschoß)
B.BRAUN AUSTRIA GESMBH (1. Obergeschoß)
BARD MEDICA S.A. (2. Obergeschoß)
BAXTER HEALTHCARE GMBH (2. Obergeschoß)
BESS MEDIZINTECHNIK GMBH (1. Obergeschoß)
BK MEDICAL MEDIZINISCHE SYSTEME GMBH (1. Obergeschoß)
CRYOLIFE EUROPA LTD. (2. Obergeschoß)
DACH MEDICAL GROUP (1. Obergeschoß)
DAHLHAUSEN GMBH (1. Obergeschoß)
ERBE ELEKTROMEDIZIN GES.M.B.H. (1. Obergeschoß)
EWIMED AUSTRIA (2. Obergeschoß)
FOBICH (Fortbildungsakademie der Chirurgie) (Erdgeschoß)
GEBRO PHARMA GMBH (2. Obergeschoß)
GRÜNENTHAL GMBH (2. Obergeschoß)
HCP HEALTHCAREPARTNER GMBH (1. Obergeschoß)

WEITERE SPONSOREN & AUSSTELLER

KARL STORZ ENDOSKOPE AUSTRIA GMBH (2. Obergeschoß)
KCI AUSTRIA GMBH (2. Obergeschoß)
LEUFEN MEDICAL GMBH (1. Obergeschoß)
LIMBECK MEDIZINISCHE SPEZIALARTIKEL (1. Obergeschoß)
LOHMANN & RAUSCHER GMBH (1. Obergeschoß)
MEDMEDIA VERLAGS GES.M.B.H. (1. Obergeschoß)
MEDOS MEDIZINTECHNIK AUSTRIA OG (2. Obergeschoß)
MÖLNLYCKE HEALTHCARE GMBH (2. Obergeschoß)
MPÖ PFM GESMBH (1. Obergeschoß)
NOVADAQ GMBH (2. Obergeschoß)
OLYMPUS AUSTRIA GMBH (2. Obergeschoß)
PANASONIC MASSAGESESSL BY LANG (2. Obergeschoß)
PAUL HARTMANN GES.M.B.H. (1. Obergeschoß)
RICHARD WOLF AUSTRIA GMBH (2. Obergeschoß)
SHIRE AUSTRIA GMBH (2. Obergeschoß)
SPRINGER VERLAG (1. Obergeschoß)
STRYKER GMBH (1. Obergeschoß)
VISTA-MEDICAL MEDIZINTECHNIK GMBH (2. Obergeschoß)
W. L. GORE & ASSOCIATES GMBH (1. Obergeschoß)

Einladung zum Beitritt zur Österreichischen Gesellschaft für Chirurgie (ÖGC)



Werden Sie Mitglied!

In der Gemeinschaft der Österreichischen Gesellschaft für Chirurgie mit den assoziierten operativen Fachgesellschaften und Arbeitsgemeinschaften finden auch Sie eine Stütze und Hilfe für Ihr Tun und Wirken in unserem großen chirurgischen Tätigkeitsfeld.

Seit fast sechs Jahrzehnten vertritt die Österreichische Gesellschaft für Chirurgie die wissenschaftlichen Belange der Chirurgie in weitestem Umfang.

Auf unserem Jahreskongress und bei den verschiedenen Arbeitstagen, Fortbildungsseminaren, Vorstands- und Ausschusssitzungen werden neben den aktuellen wissenschaftlichen Problemen besonders auch die für die Aus- und Fortbildung praktischen Themen umfassend und praxisbezogen abgehandelt.

Mitglied kann jeder Arzt werden, der praktisch oder theoretisch in der operativen Medizin tätig ist (einschließlich der assoziierten operativen Fächer).

Ihre Mitgliedschaft bringt Ihnen auch noch folgende Vorteile:

- Wesentlich ermäßigte Teilnahmegebühr beim Österreichischen Chirurgenkongress (Jahrestagung)
- Kostenlose Teilnahme an den Fortbildungsseminaren der ÖGC (Vorbereitung für die gesetzliche Facharztprüfung).
- Kostenloser Bezug der Zeitschrift „Chirurgie“ (viermal jährlich)
- Wesentlich ermäßigte Teilnahmegebühr beim Deutschen Chirurgenkongress der DGCH
- Ermäßigungen für Veranstaltungen unter ÖGC-Patronanz
- 50% Ermäßigung für das Abonnement der wissenschaftlichen Fachzeitschrift „European Surgery/ Acta Chirurgica Austriaca“ (für die Print- und Online-Version)
- 68% Ermäßigung für das Abonnement der Zeitschrift „Viszeralmedizin“
- 20% Ermäßigung für das Abonnement der Zeitschrift „Der Chirurg“
- Vergünstigung für das Online-Jahresabonnement der Mediathek der DGCH und ÖGC
- Mitgliedschaft ist die Voraussetzung für Forschungsstipendien und Stipendien für wissenschaftliche Hospitationen
- Mitgliedschaft ist die Voraussetzung für die Bewerbung um den Theodor-Billroth-Preis (dotiert mit EUR 6.000,-)
- Zusendung regelmäßiger Newsletter per E-Mail über aktuelle Gesellschaftsaktivitäten und Veranstaltungen

Jahresbeitrag: EUR 50,- für nicht selbstständige Mitglieder
EUR 100,- für selbstständige Mitglieder

Durch Ihre Mitgliedschaft besitzen Sie in der Mitgliederversammlung das aktive und passive Wahlrecht und haben so Einfluss auf die Zusammensetzung und Tätigkeiten der Organe (Vorstand und Präsidium) der Österreichischen Gesellschaft für Chirurgie.

Wir würden uns freuen Sie in unserer großen Chirurgencommunity als Mitglied begrüßen zu können. Die Gesellschaft hat aktuell bereits 2.200 Mitglieder.

Informationen über unsere Gesellschaft sowie das Anmeldeformular finden Sie auf unserer Homepage:

www.chirurgie-ges.at

TRUSTED PRECISION. A HISTORY OF INNOVATION.



Introducing the Valleylab™ FT10 Energy Platform

The Valleylab™ energy portfolio offers the most comprehensive suite of energy-based devices in the industry¹ – ranging from a series of trusted electro-surgical tools to advanced vessel-sealing instruments and an energy platform that powers it all.

1. Based on ES and Advanced energy product catalogs compared to Ethicon's current catalog.

© 2016 Medtronic. All Rights Reserved. Medtronic, Medtronic logo with and without tagline and ™-marked brands are trademarks of a Medtronic company. AT 02/2016.

Medtronic
Further. Together