

PERSONALISIERTE  
**CHIRURGIE**



KOOPERATION

OPTIMIERUNG + DURCH

**PROGRAMM**

KONGRESSPRÄSIDENT:

**Prim. Univ.-Prof. Dr. Friedrich Herbst**

KONGRESS-SEKRETÄRE:

**Univ.-Doz. Dr. Thomas Sautner**

**Priv.-Doz. Dr. Tudor Birsan**

[www.chirurgenkongress.at](http://www.chirurgenkongress.at)



# Der holistische Ansatz von Ethicon um das Patientenergebnis zu verbessern. Gemeinsam mit Chirurgen erarbeitet.



Innovation

Forschung

Fortbildung

Chirurgie holistisch betrachtet.

- Den OP der Zukunft kennen lernen
- Produktinnovationen entdecken
- Partnerschaften entwickeln

**Symbionix Laparoskopie Trainer**

online vorreservieren:  
<https://doodle.com/poll/myme6kqz8cs38pv>

**ETHICON**  
PART OF THE **Johnson & Johnson** FAMILY OF COMPANIES

Shaping  
the future  
of surgery

Johnson & Johnson Medical Products GmbH  
Vorgartenstrasse 206B  
1020 Wien  
Austria

[www.ethicon.com](http://www.ethicon.com)

Stand 05/2017 © Johnson & Johnson Medical GmbH

# Österreichische Gesellschaft für Chirurgie (ÖGCH) und assoziierte Fachgesellschaften



## 59. Österreichischer Chirurgenkongress

**6. - 8. Juni 2018**  
**Messe Wien, Congress Center**

**Kongresspräsident**

**Prim. Univ.-Prof. Dr. Friedrich Herbst, FRCS**

**Kongresssekretäre**

**Univ.-Doz. Dr. Thomas Sautner**  
**Priv.-Doz. Dr. Tudor Birsan**

Hauptprogramm  
59. Österreichischer Chirurgenkongress  
Alle Angaben Stand bei Drucklegung und ohne Gewähr.  
© 2018 ÖGCH

Layout & Grafik: bach-design.at

	Strauss 1	Strauss 2	Straus 3	Schubert 1+2
ab 08:00	REGISTRATUR			
09:00 - 10:30	<b>KONGRESSERÖFFNUNG</b> mit Eröffnung der Industrierausstellung Saal Strauss 1 / s. Seite 14			
10:30 - 11:00	Kaffeepause - Besuch der Industrierausstellung			
11:00 - 12:30	<b>1</b> Das „Board“ als Institution der Kooperation s. Seite 26	<b>2</b> Optimierung der individuellen Zugänge s. Seite 27	<b>3</b> AHC Neue und bewährte Optionen s. Seite 28	<b>4</b> ACO ASSO 1 Tipps und Tricks Video s. Seite 29
12:30 - 14:30	<b>Symposium HUMEDICS</b> Der LiMAX-Test, Leberfunktion in Echtzeit	<b>ÖGCH Vollversammlung</b>	Mittagspause	
14:30 - 16:00	<b>7</b> Roboterchirurgie - mal ehrlich s. Seite 32	<b>8</b> AMIC Kolorektum s. Seite 33	<b>9</b> Komplexe Hernie s. Seite 34	<b>10</b> ACO ASSO 2 State of the Art I s. Seite 35
16:00 - 16:30	Kaffeepause - Besuch der Industrierausstellung		Hernienforum Österreich	
16:30 - 18:00	<b>14</b> Advanced Laparoscopy s. Seite 39	<b>15</b> AMIC Video interdisziplinär s. Seite 40	<b>16</b> GERD Der Husten aus dem Magen s. Seite 41	<b>17</b> ACO ASSO 3 State of the Art II s. Seite 42
18:00	Get Together CHIRURGIE meets INDUSTRIE			

Schubert 3	Schubert 4+5	Schubert 6	Business Suite 1+2	Business Suite 3+4	
REGISTRATUR					ab 08:00
<b>KONGRESSERÖFFNUNG</b> mit Eröffnung der Industrierausstellung Saal Strauss 1 / s. Seite 14			9:00-12:00 <b>AssistenzärztInnen-</b> <b>fortbildung</b> <b>ÖGMKG</b> s. Seite 100	08:30-10:00 KI-JU Chirurgie VO-Sitzung	09:00 - 10:30
Kaffeepause	10:30-11:30 ÖGCH Assistenten- versammlung	<b>6</b> <b>KI-JU Chirurgie</b> <b>Verdauungstrakt</b> <b>Erfahrungen und</b> <b>Komplikationen</b> s. Seite 31			10:30 - 11:00
<b>5</b> <b>Plastische und</b> <b>Rekonstruktive</b> <b>Chirurgie</b> s. Seite 30	11:30-12:30 ÖGCH Senatoren-sitzung			AMIC VO-Sitzung	11:00 - 12:30
<b>1. POSTERSITZUNG</b> s. Seite 83			12:00-13:00 ÖGMKG VO-Sitzung	KI-JU Chirurgie GV	12:30 - 14:30
<b>11</b> <b>Mund- Kiefer-</b> <b>Gesichtschirurgie</b> s. Seite 36	<b>12</b> <b>Young Surgeons</b> <b>Austria (YSA)</b> s. Seite 37	<b>13</b> <b>KI-JU Chirurgie</b> <b>Unfälle und Notfälle</b> s. Seite 38			14:30 - 16:00
Kaffeepause - Besuch der Industrierausstellung					16:00 - 16:30
<b>18</b> <b>Personalisierte</b> <b>Medizin in der</b> <b>Gesichtschirurgie</b> s. Seite 43	<b>19</b> <b>Young Surgeons</b> <b>Forum</b> <b>VARIA 1</b> s. Seite 44	<b>20</b> <b>KI-JU Chirurgie</b> <b>Einsam oder</b> <b>gemeinsam -</b> <b>interdisziplinäre</b> <b>Behandlung</b> s. Seite 45	AHC VO Sitzung	16:00-17:00 MKG-Chirurgie Bundesfachgruppen- sitzung	16:30 - 18:00
			AHC Vollversammlung		
<b>Get Together</b> <b>CHIRURGIE meets INDUSTRIE</b>					18:00

GV = Generalversammlung | VO = Vorstandssitzung

	Strauss 1	Strauss 2	Straus 3	Schubert 1+2
ab 07:30	REGISTRATUR			
08:00 - 09:00				
09:00 - 10:30	<b>21</b> <b>Keynote lectures: Chirurgie von außen betrachtet</b> <i>s. Seite 46</i>	<b>22</b> <b>Leitlinien Update</b> <i>s. Seite 47</i>	<b>23</b> <b>Funktionelle Chirurgie des oberen GI Traktes</b> <i>s. Seite 48</i>	<b>24</b> <b>Adipositaschirurgie Video</b> <i>s. Seite 49</i>
10:30 - 11:00	Kaffeepause - Besuch der Industrieausstellung			
11:00 - 12:30	<b>28</b> <b>Medizinische Videographie &amp; ACP: Colon und Rektum I</b> <i>s. Seite 53</i>	<b>29</b> <b>Abdominelle Notfälle</b> <i>s. Seite 54</i>	<b>30</b> <b>Onkologische Chirurgie des oberen GI Traktes</b> <i>s. Seite 55</i>	<b>31</b> <b>Adipositaschirurgie Reoperationen</b> <i>s. Seite 56</i>
12:30 - 14:30	<b>Symposium</b> <b>INTUITIVE SURGICAL SÄRL eHealth – eSurgery: Wie Roboter und Digitalisierung die Chirurgie verändern</b>	<b>Symposium</b> <b>AFS Hernie einmal anders</b>	<b>Symposium</b> <b>STRYKER Next-Level Visualization is here</b>	Mittagspause
14:30 - 16:00	<b>35</b> <b>Medizinische Videographie &amp; ACP: Colon und Rektum II</b> <i>s. Seite 61</i>	<b>36</b> <b>Interdisziplinäre Therapie I</b> <i>s. Seite 62</i>	<b>37</b> <b>Gastrointest. Tumore: Personalisierte Therapie Back 2 Back</b> <i>s. Seite 63</i>	<b>38</b> <b>Adipositaschirurgie Langzeitergebnisse</b> <i>s. Seite 64</i>
16:00 - 16:30	Kaffeepause - Besuch der Industrieausstellung			
16:30 - 18:00	<b>42</b> <b>CHAMPIONS LEAGUE</b> Saal Strauss 1 <i>s. Seite 69</i>			
19:30	<b>Kongressabend - Orangerie Schönbrunn</b> Ergebnis Champions League - Preisverleihungen YSF und Hernienforum, Vorschau ÖCK 2019			

Schubert 3	Schubert 4+5	Schubert 6	Business Suite 1+2	Business Suite 3+4	
REGISTRATUR					ab 07:30
<b>Meet the Experts</b> Gallenblase und Gallenwege iatrogene Läsionen I	<b>Meet the Experts</b> Gallenblase und Gallenwege iatrogene Läsionen II	<b>Meet the Experts</b> Divertikelkrankheiten	<b>Meet the Experts</b> Leistenhernie offen	<b>Meet the Experts</b> Leistenhernie laparoskopisch	08:00 - 09:00
<b>25</b> <b>Thoraxchirurgie I</b> <i>s. Seite 50</i>	<b>26</b> <b>Young Surgeons Forum VARIA 2</b> <i>s. Seite 51</i>	<b>27</b> <b>ACO ASSO Inter- und Intradisziplinär</b> <i>s. Seite 52</i>	ACP VO-Sitzung		09:00 - 10:30
Kaffeepause - Besuch der Industrieausstellung					10:30 - 11:00
<b>32</b> <b>Thoraxchirurgie II</b> <i>s. Seite 57</i>	<b>33</b> <b>Young Surgeons Forum HPB</b> <i>s. Seite 59</i>	<b>34</b> <b>Endoskopische Interventionen u. Komplikations- management</b> <i>s. Seite 60</i>			11:00 - 12:30
<b>2. POSTERSITZUNG</b> <i>s. Seite 88</i>		Mittagspause		Adipositas VO-Sitzung	12:30 - 14:30
<b>39</b> <b>Gefäßchirurgie</b> <i>s. Seite 65</i>	<b>40</b> <b>Young Surgeons Forum Transplantation &amp; HPB</b> <i>s. Seite 66</i>	<b>41</b> <b>Kolorektale Chirurgie</b> <i>s. Seite 68</i>		ACO ASSO erweiterte VO-Sitzung	14:30 - 16:00
Kaffeepause - Besuch der Industrieausstellung					16:00 - 16:30
<b>42</b> <b>CHAMPIONS LEAGUE</b> Saal Strauss 1 <i>s. Seite 69</i>					16:30 - 18:00
<b>Kongressabend - Orangerie Schönbrunn</b> Ergebnis Champions League - Preisverleihungen YSF und Hernienforum, Vorschau ÖCK 2019					19:30

	Strauss 1	Strauss 2	Straus 3	Schubert 1+2
ab 08:00	REGISTRATUR			
08:00 - 09:00				
09:00 - 10:30	<b>43</b> <b>Möglichkeiten</b> <b>Sinnhaftigkeit u. Grenzen</b> <b>der onk. Chirurgie mit Blick</b> <b>auf die Transplantation</b> <i>s. Seite 70</i>	<b>44</b> <b>Interdisziplinäre Therapie II</b> <i>s. Seite 71</i>	<b>45</b> <b>ACP</b> <b>Personalisierte Chirurgie</b> <b>des Beckenbodens</b> <i>s. Seite 72</i>	<b>46</b> <b>Onkologische</b> <b>Pankreaschirurgie</b> <i>s. Seite 73</i>
10:30 - 11:00	Kaffeepause			
11:00 - 12:30	<b>49</b> <b>MY WORST CASE</b> <i>s. Seite 76</i>	<b>50</b> <b>Therapie der Peritoneal-</b> <b>karzinose</b> <i>s. Seite 77</i>	<b>51</b> <b>ACP</b> <b>Chirurgie und CED -</b> <b>quo vadis?</b> <i>s. Seite 78</i>	<b>52</b> <b>Leberchirurgie</b> <i>s. Seite 79</i>



Schubert 3	Schubert 4+5	Schubert 6	Business Suite 1+2	Business Suite 3+4	
REGISTRATUR					ab 08:00
<b>Meet the Experts</b> Bauchdeckenverschluss/ Narbenhernien/ Komponenten- separation - Prophylaxe und Therapie		<b>Meet the Experts</b> Akutes Abdomen	<b>Meet the Experts</b> Proktologie	<b>Meet the Experts</b> Kolonreales Karzinom	08:00 - 09:00
<b>47</b> <b>ACE</b> <b>Schilddrüsenchirurgie</b> <b>spezielle Aspekte</b> <i>s. Seite 74</i>	<b>48</b> <b>Patientensicherheit,</b> <b>Kommunikation und</b> <b>Ethik</b> <i>s. Seite 75</i>		öGU VO-Sitzung		09:00 - 10:30
Kaffeepause					10:30 - 11:00
<b>53</b> <b>ACE</b> <b>Nebenschilddrüsen-</b> <b>chirurgie</b> <i>s. Seite 80</i>	<b>54</b> <b>Chirurgische Register</b> <b>und Qualitäts-</b> <b>management</b> <i>s. Seite 81</i>	<b>55</b> <b>Innovationen in</b> <b>Orthopädie und</b> <b>Traumatologie</b> <i>s. Seite 82</i>		10:00-12:00 Hrsg-Sitzung Journal für Gastroenterologische und Hepatologische Erkrankungen	11:00 - 12:30

# Jetzt den Chirurgenkongress einfach in die Tasche stecken!

Be whizzy! Go digital!

**medwhizz**<sup>®</sup>  
my congress companion



1

## Installieren

Im Apple App Store bzw. Google Play Store **medwhizz** eingeben und installieren.



2

## Starten

medwhizz starten und in der Kongress-Übersicht den **59. Chirurgenkongress** auswählen.



3

## Informieren

**Programm** nach Kategorien, **Abstracts**, uvm. Erstellen Sie Ihre persönliche Agenda.



4

## Teilnehmen

Ganz einfach an **Live-Votings** teilnehmen.



Detailinfos folgen.

Kostenfreie App **medwhizz** jetzt herunterladen:



[www.medwhizz.com](http://www.medwhizz.com)

2	Programmübersicht Mittwoch, 6. Juni 2018
4	Programmübersicht Donnerstag, 7. Juni 2018
6	Programmübersicht Freitag, 8. Juni 2018
11	Grußworte
14	Eröffnung des Kongresses
16	Veranstalter / Komitee
17	ÖGCH - Vorstand
21	Präsidentinnen & Präsidenten der ÖGCH
23	Ehrenmitglieder der ÖGCH
26	Wissenschaftliches Programm / Vorträge
83	Wissenschaftliches Programm / Poster
94	Meet the Experts
100	AssistenzärztInnenfortbildung
101	Assistentenversammlung
102	Assistenzarztsitzungen, Vorstandssitzungen, Mitgliederversammlungen
104	ÖGCH Vollversammlung
105	Vorschau 60. Österreichischer Chirurgenkongress 2019
106	Rahmenprogramm
108	Allgemeine Information
109	Teilnahmegebühren
110	Tagungsort
111	Index der AutorInnen und eingeladenen SprecherInnen
122	Sponsoren & Aussteller



Sehr geehrte Kolleginnen und Kollegen!

Es ist mir eine besondere Ehre und Freude, für Sie den 59. Österreichischen Chirurgenkongress mit meinem Team organisieren zu dürfen. Er wird vom 6.-8. Juni 2018 in der Messe Wien stattfinden.



Als übergeordnetes Thema wurde „Personalisierte Chirurgie: Optimierung durch Kooperation“ gewählt. Wie Sie wissen, wird der Begriff der Personalisierung in erster Linie mit onkologischen Therapien assoziiert, geht aber weit darüber hinaus. Auch in der Chirurgie sind maßgeschneiderte Therapien essentiell. „One size fits all“ ist nicht passend. Nicht jede chirurgische Option ist für jeden Patienten anwendbar: Es mag zwar technisch möglich sein, muss aber nicht in der Gesamtheit für das Leben und Weiterkommen eines Menschen als sinnvoll angesehen oder von diesem auch gewünscht werden. In diesem Sinn kommen „Patient Centered Outcomes“ zunehmend ins Blickfeld. Unsere chirurgischen Möglichkeiten werden immer mehr erweitert, neben der Entwicklung neuer Technologien insbesondere durch Neuerungen in Anästhesie und Intensivmedizin sowie Innerer Medizin; andererseits gibt es zunehmend mehr multimorbide, schwer adipöse und geriatrische PatientInnen. Wir kooperieren nicht nur in Tumorboards, sondern werden in Zukunft daher auch multiprofessionelle Besprechungen in vielen anderen Bereichen brauchen. Auch die Chirurgie selbst ist im Wandel - Spezialisierung ist im Vormarsch und wird auch von PatientInnen vor allem der jüngeren Generation immer mehr eingefordert – das wird in Zukunft immer mehr Kooperation zwischen Spezialisten verschiedener chirurgischer Bereiche erfordern. Darüber hinaus ändert sich das berufliche Umfeld aktuell bedeutsam und erfordert kreative Partnerschaften mit anderen Berufen für tägliche Arbeit und Ausbildung.

Am kommenden Kongress werden wir einige neue interaktive Formate erleben, wie z. B.: eine „Champions League“ mit komplexen Fallbesprechungen und „Meet the Experts“-Sitzungen mit begrenzter Teilnehmerzahl.

Der Veranstaltungsort in Wien bietet abseits der wissenschaftlichen Sitzungen einen hervorragenden Rahmen für Networking und persönliche Kontakte.

Ich freue mich auf einen fachlich hervorragenden, spannenden Kongress und möchte Sie bitten, sich auch aktiv einzubringen.

*Ihr*

*Prim. Univ.-Prof. Dr. Friedrich Herbst, FRCS  
Kongresspräsident*



Sehr geehrte Kolleginnen und Kollegen!

Das Motto Ihres Kongresses umspannt ein komplexes Feld der medizinischen Versorgung, das in den nächsten Jahren immer mehr in den Fokus der Arzt-Patienten-Beziehung rücken wird. Eine auf die persönlichen Bedürfnisse des Einzelnen ausgerichtete Chirurgie mit Entscheidungsfindung tritt immer weiter in den Vordergrund. Der Patient berät sich gemeinsam mit seinem behandelnden und beratenden Ärzteteam und entscheidet sich für die aus seiner Sicht richtige Therapie. Das wiederum setzt ein hohes Maß an Spezialisierung und den Willen zur interdisziplinären Kooperation auf Seiten seiner Ärzte voraus. Und von dort, wo der Patient sie nicht anzutreffen scheint, wird er sich, obwohl mit Mehraufwand verbunden, an ein Zentrum wenden. Diese Entwicklung erleben wir in Deutschland gleichermaßen: Der zunehmend informierte Patient will aktiv an seiner Therapieentscheidung partizipieren und um dem Anspruch einer optimierten Behandlung gerecht zu werden, entstehen medizinische Kompetenzzentren mit und ohne Zertifikat einer Fachgesellschaft. Letztendlich werden Chirurgen und ihre Behandlungspartner sich deshalb verstärkt auf den Nachweis ihrer Behandlungsqualität konzentrieren müssen.



Die Deutsche Gesellschaft für Allgemein- und Viszeralchirurgie, die wie die Österreichische Gesellschaft für Chirurgie seit Jahren dieses Thema auf unterschiedlichen Wegen bearbeitet, freut sich auf einen anregenden und konstruktiven Gedankenaustausch, gerne auch über Ihren Kongress hinaus. Denn wenn es um das Wohl unserer Patienten geht, sollte es keinerlei Grenzen geben.

*Prof. Dr. med. Albrecht Stier*  
*Präsident der DGAV*

Mittwoch, 6. Juni 2018  
09:00 – 10:30 Uhr  
STRAUSS 1

### *Begrüßung und Eröffnungsrede*

Prim. Univ.-Prof. Dr. Friedrich Herbst FRCS  
Präsident der Österreichischen Gesellschaft für Chirurgie

### *Grüßworte*

Univ.-Prof. Dr. Albert Tuchmann  
Generalsekretär der Österreichischen Gesellschaft für Chirurgie

Surgery and Research for IBD: A Model for Cooperation  
Professor Dr. R. John Nicholls

### *Verleihung der Ehrenmitgliedschaften der Österreichischen Gesellschaft für Chirurgie*

Professor Dr. R. John Nicholls  
Laudatio: Univ.-Prof. Dr. Friedrich Herbst

Univ. Prof. Dr. Rudolf Schiessel  
Laudatio: Univ.-Prof. Dr. Max Wunderlich

### *Preisverleihungen*

#### **Theodor-Billroth-Preis**

Priv.-Doz. Dr. Patrik Starlinger, PhD  
„Perioperative Von Willebrand Factor Dynamics are Associated with Liver Regeneration and Predict Outcome after Liver Resection“

#### **Wissenschaftspreis für chirurgische Forschung**

Paul Wurzer, MD  
Long-term effects of physical exercise during rehabilitation in patients with severe burns

Philipp Angleitner, MD  
High-dose catecholamine donor support and outcomes after heart transplantation



## ACO ASSO Preis

### Hans-Pichler-Preis der Österreichischen Gesellschaft für Mund-, Kiefer und Gesichtschirurgie

DDr. Robert Gerhard Stigler (Innsbruck)

„Development of an Artificial Microvascular Bone Transplant for Reconstructive Facial Surgery“.

Überreichung der Ehrenmedaille der Gesellschaft für Kinder- und Jugendchirurgie  
an Univ.-Prof. Mag. Dr. Josef Hager

### *Überreichung der Facharztdekrete (Facharztprüfung 2017)*

Univ.-Prof.Dr. Dietmar Öfner-Velano, MAS, MSc, F.A.C.S.

### *Dankworte an die Industrie - Eröffnung der Industrieausstellung*

## Veranstalter

Österreichische Gesellschaft für Chirurgie (ÖGCH) und assoziierte Fachgesellschaften

## Wissenschaftliches Komitee

BIRSAN Tudor	RIEGLER Franz Martin
FIALKA Christian	RISS Philipp
FORTELVNY René H.	ROKA Sebastian
FÜGGER Reinhold	SANTLER Gert
GLASER Karl S.	SAUTNER Thomas
GNANT Michael	SCHALAMON Johannes
GRIMM Michael	SCHAUDY Christian
KRONBERGER Irmgard	SHAMIYEH Andreas
HAUSER Hubert	SMOLLE-JÜTTNER Freyja-Maria
HERBST Friedrich	SOW Zacaria
HERMANN Michael	SPERKER Christoph
HÖLZENBEIN Thomas	STÖCKL Bernd
KNIEPEISS Daniela	THOMÉ Claudius
KRIWANEK Stephan	TOMASELLI Florian
LEIXNERING Martin	TUCHMANN Albert
MAGLIONE Manuel	TSCHEMELITSCH Jörg
MÄCHLER Heinrich	URANÜS Selman
MISCHINGER Hans-Jörg	WAGNER Michael
ÖFNER-VELANO Dietmar	WAYAND Wolfgang-Ulf
PIERER Gerhard	WINKLER Peter A.
PROFANTER Christoph	WOLF Gerhard
PRAGER Gerhard	ZITT Matthias

**Vorstand der Österreichischen Gesellschaft für Chirurgie  
mit den assoziierten Fachgesellschaften und Arbeitsgemeinschaften  
Geschäftsjahr 2017/18**

**Präsident:**

Prim. Univ.-Prof. Dr. Friedrich HERBST  
Chirurgische Abteilung  
Krankenhaus der Barmherzigen Brüder, Wien  
friedrich.herbst@bbwien.at

**1.stv. Präsident (past president):**

o.Univ.-Prof. Dr. Reinhard WINDHAGER  
Univ.-Klinik für Orthopädie (MUW)  
Medizinische Universität Wien  
reinhold.windhager@meduniwien.ac.at

**2.stv. Präsident (president elect):**

Univ.-Prof. Dr. Claudius THOMÉ  
Univ.-Klinik für Neurochirurgie  
Medizinische Universität Innsbruck  
Claudius.thome@tirol-kliniken.at

**Generalsekretär:**

Univ.-Prof. Dr. Albert TUCHMANN  
FA für Chirurgie  
info@tuchmann.at

**Kongresssekretär:**

Univ.-Doz. Dr. Thomas SAUTNER  
Krankenhaus der Barmherzigen Brüder  
Chirurgische Abteilung  
thomas.sautner@bbwien.at

**1. Kassenverwalter:**

Univ.-Prof. Dr. Heinrich MÄCHLER, MSc, MBA  
Klin. Abteilung für Herzchirurgie  
Univ.-Klinik für Chirurgie (MUG)  
heinrich.maechler@medunigraz.at

**2. Kassenverwalter:**

Prim. Univ.-Prof. Dr. Hubert HAUSER  
LKH Graz Südwest Standort West  
Chirurgische Abteilung  
hubert.hauser@kages.at

**Vorsitzender des Aktionskomitees:**

Univ.-Prof. Dr. Hans-Jörg MISCHINGER  
Klin. Abteilung für Allgemein Chirurgie  
Univ.-Klinik für Chirurgie Graz (MUG)  
hans.mischinger@medunigraz.at

**Vorsitzender der Fortbildungsakademie:**

Univ.-Prof. Dr. Dietmar ÖFNER-VELANO, MSc  
Univ.-Klinik für Visceral-, Transplantations- und  
Thoraxchirurgie  
Medizinische Universität Innsbruck (MUI)  
dietmar.oefner@i-med.ac.at

**Schriftleiter der von der Gesellschaft heraus-  
gegebenen Zeitschrift „European Surgery/Acta  
Chirurgica Austriaca“:**

Univ.-Prof. Dr. Franz Martin RIEGLER  
Reflux Medical  
Diagnose und Therapiezentrum  
martin.riegler@refluxmedical.com

**Vertreter des Berufsverbandes Österreichischer  
Chirurgen (BÖC):**

Univ.-Prof. Dr. Sebastian ROKA  
Berufsverband Österreichischer Chirurgen  
sekretariat@boec.at

**Bundesfachgruppenobmann Chirurgie der  
Österr. Ärztekammer:**

Univ.-Prof. Dr. Gerhard WOLF  
Klin. Abteilung für Allgemein Chirurgie  
Univ.-Klinik für Chirurgie (MUG)  
gerhard.wolf@medunigraz.at

**Vertreter aus der Professorenkurie der  
Universitätskliniken für Chirurgie:**

**Universität Wien:**

Univ.-Prof. Dr. Michael GNANT  
Klin. Abteilung für Allgemeinchirurgie  
Univ.-Klinik für Chirurgie (MUW)  
michael.gnant@meduniwien.ac.at

**Universität Graz:**

Univ.-Prof. Dr. Hans-Jörg MISCHINGER  
Klin. Abteilung für Allgemeinchirurgie  
Univ.-Klinik für Chirurgie (MUG)  
hans.mischinger@medunigraz.at

**Universität Innsbruck:**

Univ.-Prof. Dr. Gerhard PIERER  
Univ.-Klinik für Plastische, Rekonstruktive  
Und Ästhetische Chirurgie  
Medizinische Universität Innsbruck (MUI)  
gerhard.pierer@tirol-kliniken.at

**Vertreter der chirurgischen Primarii von Zentral-  
krankenhäusern für Maximalversorgung:**

Prim. Univ.-Prof. Dr. Klaus EMMANUEL  
Universitätsklinik für Chirurgie  
k.emmanuel@salk.at

**Vertreter der chirurgischen Primarii von  
Standardkrankenhäusern für Grundversorgung:**

Prim. Dr. Jörg TSCHMELITSCH  
Krankenhaus Barmherzige Brüder  
Chirurgische Abteilung  
joerg.tschmelitsch@bb-st.veit.at

**Vertreter der chirurgischen Primarii von  
Schwerpunktkrankenhäusern für  
Zentralversorgung:**

Prim. Univ.-Prof. Dr. Reinhold FÜGGER  
Ordensklinikum Linz  
Krankenhaus der Elisabethinen Linz GmbH  
Chirurgische Abteilung  
Reinhold.Fuegger@ordensklinikum.at

**Vertreter des Mittelbaus des Fachbereiches  
Chirurgie der österreichischen  
Universitätskliniken:**

Priv.-Doz. Dr. Daniela KNiePEISS  
Univ.-Klinik für Chirurgie  
Klin. Abteilung für Transplantationschirurgie  
Medizinische Universität Graz  
daniela.kniepeiss@medunigraz.at

**Vertreter des Mittelbaus von chirurgischen  
Krankenhausabteilungen:**

Dr. Christoph SPERKER  
1. Chirurgische Abteilung  
Krankenanstalt Rudolfstiftung, Wien  
christoph.sperker@wienkav.at

**Vertreter der in Ausbildung stehenden Ärzte im  
Fachbereich Chirurgie:**

Dr. Zacaria SOW  
Chirurgische Abteilung  
SMZ Floridsdorf, Wien  
zacaria.sow@wienkav.at

**Delegierte der assoziierten Fachgesellschaften und Arbeitsgemeinschaften:**

**ACE (Arbeitsgemeinschaft für Chirurgische Endokrinologie):**

Ass.-Prof. Dr. Philipp RISS  
Klin. Abteilung für Allgemeinchirurgie  
Chirurgische Endokrinologie  
Univ.-Klinik für Chirurgie (MUW)  
philipp.riss@meduniwien.ac.at

**ACO/ASSO (Österreichische Gesellschaft für Chirurgische Onkologie/Austrian Society of Surgical Oncology):**

Prim. Assoz.Prof. Priv.-Doz. Dr. Matthias ZITT  
KH Dornbirn  
Chirurgische Abteilung  
matthias.zitt@dornbirn.at

**ACP (Arbeitsgemeinschaft für Coloproctologie):**

ÖA Dr. Irmgard KRONBERGER  
Univ.Klinik für Visceral-Transplantations- und Thoraxchirurgie  
Irmgard.kronberger@i-med.ac.at

**AEC (Arbeitsgemeinschaft für Endoskopie in der Chirurgie):**

Univ.-Prof. Dr. Christoph PROFANTER  
Univ.-Klinik für Visceral-, Transplantations- und Thoraxchirurgie  
Medizinische Universität Innsbruck  
christoph.profanter@i-med.ac.at

**AHC (Arbeitsgemeinschaft für Hernienchirurgie):**

Prim. Dr. Rudolf SCHRITTWIESER  
Abteilung f.Allgemeinchirurgie  
Rudolf.schrittwieser@kages.at

**AMIC (Arbeitsgemeinschaft für Minimal Invasive Chirurgie):**

Prim. Univ.-Doz. Dr. Andreas SHAMIYEH  
Klinik f.Allgemein- und Viszeralchirurgie  
Kepler Universitätsklinikum, Campus III, Linz  
andreas.shamiyeh@kepleruniklinikum.at

**AOÖ (Arbeitsgemeinschaft für Osteosynthesefragen, AOTrauma Austria):**

Prim. Univ.-Prof. Dr. Michael WAGNER  
Facharzt für Unfallchirurgie  
michael.wagner.office@gmail.com

**AQC (Arbeitsgemeinschaft für Qualitätssicherung in der Chirurgie):**

Univ.-Prof. Dr. Sebastian ROKA  
Abteilung für Chirurgie und Gefäßchirurgie  
Hanusch-Krankenhaus, Wien  
sebastian.roka@wgkk.at

**Gesellschaft der Chirurgen in Wien:**

Univ.-Prof. Dr. Christian SCHEUBA  
Universitätsklinik für Chirurgie  
Medizinische Universität Wien  
christian.scheuba@meduniwien.ac.at

**Gesellschaft für Implantologie und Gewebe-Integrierte Prothetik (GIGIP):**

OA DDr. Christian SCHAUDY  
Abteilung für MKG-Chirurgie  
Evangelisches Krankenhaus Wien-Währing  
office@gigip.org

**I.S.D.S./österreichische Sektion (International Society for Digestive Surgery)**

Prim. Univ.-Prof. Dr. Karl S. GLASER  
Abteilung f.Allgemein-, Viszeral- und Tumorchirurgie  
Wilhelminenspital, Wien  
karl.glaser@wienkav.at

**Österreichische Gesellschaft für Adipositaschirurgie:**

Univ.-Doz. Dr. Gerhard PRAGER  
Klin. Abteilung für Allgemeinchirurgie  
Medizinische Universität Wien  
gerhard.prager@meduniwien.ac.at

**Österreichische Gesellschaft für Chirurgische Forschung:**

Priv.-Doz. Dr. Daniela KNEIPEISS  
Univ.-Klinik für Chirurgie  
Klin. Abteilung für Transplantationschirurgie  
Medizinische Universität Graz  
daniela.kneipeiss@medunigraz.at

**Österreichische Gesellschaft für Gefäßchirurgie:**

Univ.-Prof. Dr. Thomas HÖLZENBEIN  
Uniklinikum Salzburg  
Univ.-Klinik für Gefäßchirurgie  
thomas.hoelzenbein@salk.at

**Österreichische Gesellschaft für Handchirurgie:**  
OA Dr. Martin LEIXNERING  
Unfallkrankenhaus Lorenz Böhler  
m.leixnering@aon.at

**Österreichische Gesellschaft für Mund-, Kiefer- und Gesichtschirurgie:**  
Prim. Univ.-Prof. DDr. Gert SANTLER  
Abteilung für Mund-, Kiefer- und plastische  
Gesichtschirurgie  
KABEG Klinikum Klagenfurt am Wörthersee  
gert.santler@kabeg.at

**Österreichische Gesellschaft für Kinder- und Jugendchirurgie:**  
Priv.-Doz. Dr. Johannes SCHALAMON  
Univ.-Klinik für Kinder- und Jugendchirurgie  
Medizinische Universität Graz (MUG)  
johannes.schalamon@medunigraz.at

**Österreichische Gesellschaft für Medizinische Videographie:**  
Prim. Univ.-Prof. Dr. Michael HERMANN  
2.Chirurgische Abteilung „Kaiserin Elisabeth“  
Krankenanstalt Rudolfstiftung, Wien  
michael.hermann@wienkav.at

**Österreichische Gesellschaft für Neurochirurgie:**  
Prim. Univ.-Prof. Dr. Peter A. WINKLER  
Univ.-Klinik für Neurochirurgie  
Christian-Doppler-Klinik  
p.winkler@salk.at

**Österreichische Gesellschaft für Orthopädie und orthopädische Chirurgie:**  
Prim. Univ.-Prof. Dr. Mag. Bernd STÖCKL  
Abt. für Orthopädie und orthopäd. Chirurgie  
Klinikum Klagenfurt am Wörthersee  
bernd.stoeckl@kabeg.at

**Österreichische Gesellschaft für Plastische, Ästhetische und Rekonstruktive Chirurgie:**  
Prim. Univ.-Prof. Dr. Boris TODOROFF  
St. Josef Krankenhaus  
Abteilung für Plastische, Rekonstruktive  
und Ästhetische Chirurgie  
boris.todoroff@sjk-wien.at

**Österreichische Gesellschaft für Herz und thorakale Gefäßchirurgie:**  
Univ.-Prof. Dr. Michael GRIMM  
Univ.-Klinik für Herzchirurgie  
Medizinische Universität Innsbruck  
michael.grimm@tirol-kliniken.at

**Österreichische Gesellschaft für Thoraxchirurgie:**  
Univ.-Prof. Dr. Walter KLEPETKO  
Klinische Abteilung für Thoraxchirurgie  
Medizinische Universitätsklinik Wien  
walter.klepetsko@meduniwien.ac.at

**Österreichische Gesellschaft für Unfallchirurgie:**  
Prim. Univ.-Prof. Dr. Christian FIALKA  
Unfallkrankenhaus Meidling  
christian.fialka@auva.at

**Österreichische Gesellschaft für Wirbelsäulenchirurgie:**  
Univ.-Prof. Dr. Claudius THOMÉ  
Univ.Klinik für Neurochirurgie Innsbruck  
Medizinische Universität Innsbruck (MUI)  
claudius.thome@tirol-kliniken.at

#### Vertreter der Senatoren:

Univ.-Prof. Dr. Freyja-Maria SMOLLE-JÜTTNER  
Klin. Abteilung für Thorax- und Hyperbare  
Chirurgie  
Univ.-Klinik für Chirurgie (MUG)  
freyja.smolle@medunigraz.at

Univ.-Prof. Dr. Wolfgang-Ulf WAYAND  
Linz  
wolfgang.wayand@liwest.at

**Governor der österreich-ungarischen Sektion des American College of Surgeons (ACS):**  
Prim. Univ.-Prof. Dr. Stephan KRIWANEK  
Chirurgische Abteilung  
SMZ-Ost/Donauspital, Wien  
stefan.kriwanek@wienkav.at

<i>Jahr</i>	<i>Präsident/in</i>	<i>Tagungsort</i>
1958/59	Franz SPATH	Graz
1959/60	Hubert KUNZ	Wien
1960/61	Hubert KUNZ	Wien
1961/62	Erwin DOMANIG	Salzburg
1962/63	Walter EHALT	Graz
1963/64	Paul HUBER	Innsbruck
1964/65	Robert OPPOLZER	Wien
1965/66	Jörg BÖHLER	Linz
1966/67	Josef G. KNOFLACH	
1967/68	Fritz JUDMAIER	Klagenfurt
1968/69	Franz SPATH	Graz
1969/70	Paul FUCHSIG	Wien
1970/71	Wolfgang BAUMGARTNER	Innsbruck
1971/72	Georg SALZER	Krems
1972/73	Hans BRÜCKE	Millstatt
1973/74	Wilhelm MANDL	Steyr
1974/75	Johann NAVRATIL	Wien
1975/76	Hannes STEINER	Salzburg
1976/77	Julius KRAFT-KINZ	Graz
1977/78	Erich WAYAND	Kremsmünster
1978/79	Franz GSCHNITZER	Innsbruck
1979/80	Helmuth DENCK	Wien
1980/81	Hermann HARTL	Linz
1981/82	Arnulf FRITSCH	Wien
1982/83	Alfred ZÄNGL	Salzburg
1983/84	Julius KRAFT-KINZ	Graz
1984/85	Fritz HELMER	Wien
1985/86	Hans-Erich DIEMATH	Salzburg
1986/87	Hans Jörg BÖHMIG	Linz
1987/88	Ernst BODNER	Innsbruck
1988/89	Leo KRONBERGER	Graz
1989/90	Ernst WOLNER	Wien
1990/91	Gert ZIMMERMANN	Feldkirch
1991/92	Kurt KEMINGER	Eisenstadt
1992/93	Emil BECK	Innsbruck
1993/94	Oskar BOECKL	Salzburg
1994/95	Karl DINSTL	Wien
1995/96	Hugo SAUER	Graz

1996/97	Raimund MARGREITER	Innsbruck
1997/98	Franz STÖGER	Baden
1998/99	Wolfgang WAYAND	Linz
1999/2000	Hildegunde PIZA	Alpbach
2000/01	Karlheinz TSCHELIESSNIGG	Graz
2001/02	Rudolf SCHIESSEL	Wien
2002/03	Gerhard SZINICZ	Bregenz
2003/04	Michael STARLINGER	Klagenfurt
2004/05	Rainer KOTZ	Wien
2005/06	Raimund JAKESZ	Wien
2006/07	Hans-Jörg MISCHINGER	Graz
2007/08	Günther LAUFER	Innsbruck
2008/09	Albert TUCHMANN	Wien
2009/10	Ferdinand MÜHLBACHER	Linz
2010/11	Rudolf ROKA	Wien
2011/12	Hans Werner WACLAWICZEK	Salzburg
2012/13	Manfred FREY	Wien
2013/14	Freyja-Maria SMOLLE-JÜTTNER	Graz
2014/15	Reinhold FÜGGER	Linz
2015/16	Dietmar ÖFNER-VELANO	Salzburg
2016/17	Reinhard WINDHAGER	Wien
2017/18	Friedrich HERBST	Wien



Hiroshi AKIYAMA, Tokio  
 Martin ALLGÖWER, Chur  
 Henry T. BAHNISON, Pittsburgh  
 György BALAZS, Debrecen  
 Hartwig BAUER, Neuötting  
 K.H. BAUER, Heidelberg  
 Emil BECK, Feldkirch  
 Rudolf BERCHTOLD, Bern  
 Günther BLÜMEL, München  
 Leslie H. BLUMGART, New York  
 Ernst BODNER, Innsbruck  
 Oskar BOECKL, Salzburg  
 Jörg BÖHLER, Wien  
 Lorenz BÖHLER, Wien  
 Hans Jörg BÖHMIG, Linz  
 Heinrich BRENNER, Wien  
 Hans-Peter BRUCH, Lübeck  
 Peter BRÜCKE, Zell am See  
 Alfred BRUNNER, Zürich  
 A. BRUNSWIG, New York  
 Otto BSTEH, Mistelbach  
 Markus W. BÜCHLER, Heidelberg  
 Heinz-Johannes BUHR, Berlin  
 Heinz BÜRKLE DE LA CAMP, Dottingen  
 Gert CARSTENSEN, Mühlheim a.d.Ruhr  
 Richard H. DEAN, Winston-Salem  
 Wolfgang DENK, Wien  
 Ernst DERRA, Haag  
 Walter DICK, St.Kanzian  
 Karl DINSTL, Wien  
 René FONTAINE, Strassburg  
 Gerhard FREILINGER, Wien  
 E.K. FREY, Gmund  
 Gerhard B. FRIEHS, Graz  
 Arnulf FRITSCH, Wien  
 Paul FUCHSIG, Wien  
 Heinz GELBKE, Limburgerhof, Pfalz  
 Ernest GOLD, New York  
 John C. GOLIGHER, Linton-Wetherby  
 Reiner GRADINGER, München  
 Franz GSCHNITZER, Igls

Wilhelm HARTEL, Westerstetten  
 Hermann HARTL, Linz  
 Richard J. HEALD, Basingstoke  
 Georg HEBERER, München  
 Fritz HELMER, Wien  
 Fritz HEPPNER, Graz  
 Christian HERFARTH, Heidelberg  
 Louis F. HOLLENDER, Straßburg  
 Ernst HORCHER, Wien  
 Arnulf H. HÖLSCHER, Köln  
 Paul HUBER, Innsbruck  
 Karl-Walter JAUCH, München  
 Johannes JEEKEL, Rotterdam  
 Fritz JUDMAIER, Klagenfurt  
 Kurt KEMINGER, Wien  
 Werner KLINNER, Neuried  
 Ferdinand KÖCKERLING, Berlin  
 Wolfgang KÖLE, Graz  
 Rainer Ingo KOTZ, Wien  
 Julius KRAFT-KINZ, Graz  
 Günter KREJS, Graz  
 Karl KREMER, Düsseldorf  
 Leo KRONBERGER, Graz  
 Fritz KÜMMERLE, Mainz  
 Hubert KUNZ, Wien  
 Felix LARGIADÈR, Erlenbach  
 Gerhard LECHNER, Wien  
 Otto LINDENSCHMIDT, Hamburg  
 Fritz LINDER, Heidelberg  
 Pierre MALLET-GUY, Lyon  
 Wilhelm MANDL, Steyr  
 Hans MARBERGER, Innsbruck  
 Raimund MARGREITER, Reith bei Seefeld  
 Georg MAURER, München  
 Hanno MILLESI, Wien  
 Darius MIRZA, Birmingham  
 Ferdinand MÜHLBACHER, Wien9  
 Johann NAVRATIL, Wien  
 Giacomo NEFF, Schaffhausen  
 Peter NEUHAUS, Berlin  
 Anton NEUMAYR, Wien

Ralph John NICHOLLS, London  
Rudolf NISSEN, Riehen  
Jan F. NUBOER, Zeist  
Otmar PACHINGER, Innsbruck  
Jacques PERISSAT, Bordeaux  
Ferenc PERNER, Budapest  
Rudolf PICHLMAYR, Hannover  
Franz PIZA, Wien  
Hildegunde PIZA, Wien  
Johannes POIGENFÜRST, Wien  
Alfred PRIESCHING, Wien  
Richard REDING, Bad Nenndorf  
Martin REIFFERSCHIED, München  
Herbert RESCH, Salzburg  
Bruno RIGLER, Graz  
Rudolf ROKA, Wien  
Georg SALZER, Wien  
Martin SALZER, Wien  
Peter SATTER, Heiligenkreuz a. W.  
Hugo SAUER, Graz  
Leopold SCHÖNBAUER, Wien  
Friedrich-Wilhelm SCHILDBERG, Planegg  
Ernst SCHIMA, Mistelbach  
Rudolf SCHIESSEL, Klosterneuburg  
Hans Wilhelm SCHREIBER, Hamburg  
Volker SCHUMPELICK, Hamburg  
Fritz SEBENING, Loiching  
Hans vonSEEMEN, München  
Norbert SENNINGER, Münster  
Jörg Rüdiger SIEWERT, Freiburg  
Franz SPATH, Graz  
Thomas E. STARZL, Pittsburgh  
Hannes STEINER, Salzburg  
Friedrich STELZNER, Bonn  
Michael TREDE, Mannheim  
Harald TSCHERNE, Isernhagen  
Edgar UNGEHEUER, Frankfurt a.M.  
PietroVALDONI, Rom  
Vilmos VÉCSEI, Wien  
Hans Werner WACLAWICZEK, Salzburg  
John WALLWORK, Cambridge

Erich WAYAND, Kirchdorf  
Wolfgang WAYAND, Linz  
Earle WILKINS, Williamstown  
Hans WILLENEGGER, Pratteln  
Adolf WINKELBAUER, Wien  
Ernst WOLNER, Wien  
Max WUNDERLICH, Perchtoldsdorf  
Alfred ZÄNGL, Wien  
Rudolf ZENKER, München  
Gerhard ZIMMERMANN, Dornbirn  
Ludwig ZUKSCHWERDT, Hamburg



# FlexDex

## PRÄZISION IM SCHWIERIGEN SITUS

Mehr Infos unter [www.flexdex.com](http://www.flexdex.com)



*health* **care** *partner* GmbH

hcp-austria, Traunstraße 46, A-5026 Salzburg, +43 (0)662/62 12 43, Fax: DW -11  
[office@hcp-austria.com](mailto:office@hcp-austria.com), [www.hcp-austria.com](http://www.hcp-austria.com)

Mittwoch, 6. Juni 2018, 11:00 - 12:30 Uhr  
STRAUSS 1

## HAUPTSITZUNG

### 1 Das „Board“ als Institution der Kooperation

Vorsitz: A. Königsrainer (Tübingen), T. Sautner (Wien)

- |     |  |      |
|-----|--|------|
| 1.1 | <b>Einführung</b><br>A. Königsrainer (Tübingen)              | (5)  |
| 1.2 | <b>Viszeralboard</b><br>A. Königsrainer (Tübingen)           | (15) |
| 1.3 | <b>Aortenboard</b><br>F. Hinterreiter (Linz)                 | (15) |
| 1.4 | <b>Beckenboard</b><br>E. Hanzal (Wien)                       | (15) |
| 1.5 | <b>Metabolisch / bariatrisches Board</b><br>G. Prager (Wien) | (15) |
|     | <b>Podiumsdiskussion</b>                                     | (20) |

Mittwoch, 6. Juni 2018, 11:00 - 12:30 Uhr  
STRAUSS 2

## HAUPTSITZUNG

### 2 Personalisierung der Therapie: Optimierung durch individuelle Zugänge

Vorsitz: R. Függer (Linz), H. G. Weiss (Salzburg)

- |     |  |         |
|-----|--|---------|
| 2.1 | <b>Keynote: Individualisierte Therapie beim soliden Karzinom: Was kann die molekulare Medizin beitragen?</b><br><i>M. M. Bergmann (Wien)</i> | (18)    |
| 2.2 | <b>Personalisierte plastische Gesichtschirurgie durch individualisierte Transplantate</b><br><i>K. G. Vinzenz (Wien)</i>                     | (15'+3) |
| 2.3 | <b>Die leichtfertige intestinale Rekonstruktion</b><br><i>M. Wunderlich (Wien)</i>   | (15'+3) |
| 2.4 | <b>Personalisierte Gefäßrekonstruktion</b><br><i>T. Hölzenbein (Salzburg)</i>  | (15'+3) |
| 2.5 | <b>Aktueller Stellenwert von NOTES</b><br><i>W. Brunner (Rohrschach/St. Gallen)</i>  | (15'+3) |

Mittwoch, 6. Juni 2018, 11:00 - 12:30 Uhr

STRAUSS 3

### 3 AHC (Arbeitsgemeinschaft für Hernienchirurgie): Neue und bewährte Optionen der personalisierten Hernienversorgung

Vorsitz: G. Köhler (Linz), C. Hollinsky (Wien)

- 3.1 **SP - EMILOS - combining the advantages of laparoscopic ventral hernia repair with extraperitoneal mesh placement in single port approach**  
*W. Brunner, J. Janczak, R. Strahm, N. Pfeifer, C. Portenkirchner, L. Pietrogiovanna, M. Paciorkowski, Ö. Ögredici, C. Maurus (Rorschach)* (12'+3)
- 3.2 **EMILOS (Endoscopic Mini Less Open Sublay) repair for primary umbilical and ventral abdominal wall hernia with concomitant diastasis recti in single-port technique**  
*R. Strahm, C. Maurus, J. Janczak, N. Pfeifer, C. Portenkirchner, L. Pietrogiovanna, M. Paciorkowski, Ö. Ögredici, W. Brunner (St. Gallen / Rorschach)* (7'+3)
- 3.3 **New developments in mesh technology and innovative material testing**  
*A. H. Petter-Puchner (Wien)* (12'+3)
- 3.4 **Technical improvements in single-port total extraperitoneal repair of inguinal hernia (TEP)**  
*M. de Cillia, J. Schirnhofner, E. Brunner, T. Schäfer, K. Pimpl, C. Mittermair, C. Obrist, V. Kemmetinger, H. Weiss (Salzburg)* (8'+2)
- 3.5 **Endoscopic multi-hernia repair: Combination of Single Port E-MILOS and bilateral TEP - A technical case report**  
*N. Pfeifer, C. Maurus, J. Janczak, R. Strahm, C. Portenkirchner, L. Pietrogiovanna, M. Paciorkowski, Ö. Ögredici, W. Brunner (Rorschach)* (7'+3)
- 3.6 **Minimally invasive intraperitoneal onlay mesh repair IPOM in 122 consecutive patients**  
*V. Kemmetinger, C. Mittermair, J. Schirnhofner, E. Brunner, T. Schäfer, K. Pimpl, C. Obrist, M. De Cillia, H. Weiss (Salzburg)* (8'+2)
- 3.7 **Ist die Varikose des Ligamentum Rotundum in der Schwangerschaft ein Risikofaktor für die spätere Entwicklung von Leistenhernien? Ergebnisse einer prospektiven Analyse von 28 Fällen über 9 Jahre.**  
*M. N. Lechner, R. Bittner, S. Mitterwallner, K. Borhanian, K. Emmanuel, F. Mayer (Salzburg)* (8'+2)
- 3.8 **Little old ladies hernia - overseen and undertreated? A case report of incarcerated femoral hernia after open repair and bilateral occurrence**  
*L. Pietrogiovanna, C. Maurus, J. Janczak, R. Strahm, N. Pfeifer, C. Portenkirchner, M. Paciorkowski, Ö. Ögredici, W. Brunner (Rorschach)* (8'+2)

Die Preise des Hernienforums Österreich werden im Rahmen des Kongressabends bekannt gegeben.

Mittwoch, 6. Juni 2018, 11:00 - 12:30 Uhr  
SCHUBERT 1+2

4  
ACO/ASSO (Österreichische Gesellschaft für Chirurgische Onkologie /  
Austrian Society of Surgical Oncology): ACO ASSO I  
TIPPS u. TRICKS in der minimal invasiven onkologischen Chirurgie:  
VIDEOSITZUNG

Vorsitz: S. F. Schoppmann (Wien), M. Gnant (Wien)

- |     |  |      |
|-----|--|------|
| 4.1 | <b>VATS Lobektomie</b><br><i>J. Hutter (Salzburg)</i>  | (13) |
| 4.2 | <b>Diskutant</b><br><i>T. Schmid (Innsbruck)</i>   | (7)  |
| 4.3 | <b>Minimal invasive Ösophaguschirurgie hybrid / komplett /Roboter</b><br><i>H. F. Wykypiel (Innsbruck)</i> | (13) |
| 4.4 | <b>Diskutant</b><br><i>K. Emmanuel (Salzburg)</i>  | (7)  |
| 4.5 | <b>Minimal invasive Leber</b><br><i>K. Kaczirek (Wien)</i>   | (13) |
| 4.6 | <b>Diskutant</b><br><i>S. Stättner (Innsbruck)</i>   | (7)  |
| 4.7 | <b>Laparoskopische Pankreasresektion</b><br><i>H. V. Wundsam (Linz)</i>                                    | (13) |
| 4.8 | <b>Diskutant</b><br><i>M. Schindl (Wien)</i>   | (7)  |

Mittwoch, 6. Juni 2018, 11:00 - 12:30 Uhr  
SCHUBERT 3

5

**Österreichische Gesellschaft für Plastische und Rekonstruktive Chirurgie:  
PERSONALISIERTE CHIRURGIE - OPTIMIERUNG DURCH KOOPERATION -  
Möglichkeiten der Plastischen, Ästhetischen und Rekonstruktiven Chirurgie**

Vorsitz: C. Radtke (Wien), B. Todoroff (Wien)

- 5.1 Ein Vergleich alternativer Lappenplastiken in der mikrochirurgischen Brustrekonstruktion - TMG vs. PAP vs. FCI: eine anatomische Studie  
*M. Zaussinger, I. Tinhofer, M. Pollhammer, U. Hamscha, S. Meng, W. Weninger, G. Huemer, M. Schmidt (Wien)* (9'+4)
- 5.2 Auriclefrom correction to reconstruction  
*S. Hamzavi (Wien)* (9'+4)
- 5.3 Präzise präoperative Diagnostik von posttraumatischen Ramus profundus N. radialis-Läsionen mittels MR-Neurographie: Eine Fallserie  
*K. D. Bergmeister, D. Schwarz, A. Böcker, P. Schönle, M. Bendszus, L. Harhaus, U. Kneser (Ludwigshafen)* (9'+4)
- 5.4 Epitheloidsarkom des Daumens - die osseointegrierte Prothese als individuelle Alternative zur mikrochirurgischen Daumenrekonstruktion  
*J. A. Mayer, S. Salminger, A. Sturma, O. C. Aszmann, (Wien)* (9'+4)
- 5.5 Behandlungsalgorithmus plexiformer Neurofibrome und maligner peripherer Nervenscheidentumore (MPNST) bei Neurofibromatose Typ 1 Patienten  
*O. C. Aszmann, J. A. Mayer, A. A. Azizi, G. Kasprian (Wien)* (9'+4)
- 5.6 Diagnostisches und therapeutisches Prozedere bei geburtstraumatischer Plexus brachialis Läsion: Das Konzept einer interdisziplinären Arbeitsgruppe  
*O. C. Aszmann, J. A. Mayer, M. Freilinger, G. Kasprian, M. Grim-Stieger, C. Laffont, Y. Alacamlioglu, T. Paternostro-Sluga (Wien)* (9'+4)
- 5.7 Intra neurale Elektroden in der bionischen Handrekonstruktion und ihre Effekte auf Nerven- und Muskelarchitektur  
*M. Aman, M. Sporer, C. Festin, M. Schmoll, H. Lanmüller, R. Ruff, K. P. Hoffmann, M. F. Russold, C. Hofer, O. C. Aszmann (Wien)* (9'+4)



Mittwoch, 6. Juni 2018, 11:00 - 12:30 Uhr  
SCHUBERT 6

6

## Österreichische Gesellschaft für Kinder- und Jugendchirurgie: Der Verdauungstrakt - Erfahrungen und Komplikationen

Vorsitz: C. Castellani (Graz), S. Kargl (Linz)

- 6.1 Ist die prophylaktische Appendektomie bei intestinaler Malrotation im Kindesalter indiziert?  
G. Warncke, I. Szilagyi, G. Singer, C. Castellani, J. Schalamon, H. Till (Graz) (7'+3)
- 6.2 Minimal invasive Behandlung eines Duodenaldivertikels  
K. Krafa (Klagenfurt) (7'+3)
- 6.3 Laparoscopic adhesiolysis in children with small bowel obstruction  
A. Pereyaslov, A. Dvorakevych, O. Nykyforuk (Lviv) (7'+3)
- 6.4 Totale Colonaganglionose (TCA) - Langzeitverlauf, Linzer Erfahrungen  
S. Deluggi, Johanna Ludwiczek, W. Pumberger (Linz) (7'+3)
- 6.5 Volumetrie des analen Sphinkterkomplexes  
P. Feil, R. Fartacek, W. Krois, M. Weber, M. Metzelder, J. Patsch (Wien) (7'+3)
- 6.6 The influence of neuroblastoma on gut barrier, fecal microbiome and inflammatory system  
C. Castellani, G. Singer, M. Kaiser, A. ElHadad, D. Kolb-Lenz, K. Kashofer, G. Warncke, D. Sperl, H. Till (Graz) (7'+3)
- 6.7 Wunddehiszenzen nach PSARP  
J. Ludwiczek, S. Deluggi (Linz) (7'+3)
- 6.8 Gastrointestinal duplication in children  
A. Pereyaslov, R. Stenyk, O. Nykyforuk, B. Malovany, R. Dats (Lviv) (7'+3)
- 6.9 Questionnaire for Children with Gastro-Esophageal Reflux Disease as a screening method  
K. V. Voloshyn, O. L. Slobodianiuk, A. Y. Korolevska, P. D. Yangibayev (Kharkiv) (7'+3)

## HAUPTSITZUNG

### 7 Roboterchirurgie – mal ehrlich?

Vorsitz: A. Ponholzer (Wien), S. F. Schoppmann (Wien)

- |     |  |         |
|-----|--|---------|
| 7.1 | Roboterchirurgie auf die Spitze getrieben<br><i>M. K. Jung (Genf)</i>  | (15'+5) |
| 7.2 | Roboterchirurgie - brauchen wir das wirklich?<br><i>A. Ponholzer (Wien)</i>  | (15'+5) |
| 7.3 | Die wirtschaftliche Seite der Roboterchirurgie - mal ehrlich!<br><i>H. Kern (Wien)</i>                             | (15'+5) |
| 7.4 | Roboterchirurgie in der Ausbildung - werde ich nur noch mit dem Roboter operieren?<br><i>T. Braunschmid (Wien)</i> | (15'+5) |
| 7.5 | ÖGRC - Österreichische Gesellschaft für Roboterchirurgie – wieder nur eine Plattform?<br><i>R. Wenzl (Wien)</i>    | (10)    |
| 7.6 | Roboterchirurgie - ein Statement der ÖGC<br><i>A. Tuchmann (Wien)</i>  | (5)     |

Mittwoch, 6. Juni 2018, 14:30 - 16:00 Uhr

STRAUSS 2

8

## AMIC (Arbeitsgemeinschaft für Minimal Invasive Chirurgie): Kolorektum

Vorsitz: A. Shamiyeh (Linz), R. Mittermair (Klagenfurt)

- |     |  |         |
|-----|--|---------|
| 8.1 | <b>Aktueller Stand der Kolorektalen Chirurgie - OÖ</b><br><i>A. Shamiyeh (Linz)</i>  | (10'+4) |
| 8.2 | <b>Standard Minimalinvasive Rektumresektion</b><br><i>C. Ausch (Steyr und Kirchdorf)</i>   | (10'+4) |
| 8.3 | <b>Transanal TME - the key to better rectal cancer surgery?</b><br><b>Overview after 355 rectal cancer resections 2013 - 2017.</b><br><i>W. Brunner, S. Spampatti, S. Bischofberger, L. Marti (Rorschach)</i>  | (10'+4) |
| 8.4 | <b>Chirurgische Revision in transanaler Technik als Kontinuitätserhaltender Therapieansatz der tiefen Anastomosenkomplikation nach transanaler totaler mesorektaler Exzision (TaTME)</b><br><i>F. Aigner, S. Gül-Klein, S. Weiss, A. Brandl, J. Pratschke, M. Biebl (Berlin)</i> | (10'+4) |
| 8.5 | <b>Narbenhernien nach Kolonresektionen in SIL Technik im Zeitraum von 2011 bis 2016</b><br><i>J. Piehlslinger, M. Fink, A. Klaus (Wien)</i>  | (10'+4) |
| 8.6 | <b>Der viszeralchirurgische Beitrag zur Therapie der kolorektalen tief infiltrierenden Endometriose</b><br><i>C. Claassen, M. Hufschmidt, P. Tschann, B. Abendstein, E. Wenzl, I. Königsrainer (Feldkirch)</i>   | (10'+4) |

## HAUPTSITZUNG

9  
Komplexe HernienVorsitz: *R. H. Fortelny (Wien), R. Schrittwieser (Bruck an der Mur)*

- 9.1 Präoperative Konditionierung komplexer Bauchwanddefekte. Stellenwert von Botox, Pneumoperitoneum und Bariatrischer Chirurgie  
*G. Köhler, (Linz)* (10'+3)
- 9.2 Botox bei der komplexen Narbenhernie- Casereport und Literaturübersicht  
*R. H. Fortelny (Wien)* (12'+3)
- 9.3 Erste Erfahrungen mit dem Roboter in der Hernienchirurgie  
*B. Dauser (Wien)* (12'+3)
- 9.4 Evolution of endoscopic anterior component separation to a precostal access with a new cylindrical balloon trocar  
*G. Köhler, I. Fischer, R. Kaltenböck, B. Dauser, M. Lechner, R. Függer, L. Jorgensen (Linz)* (8'+2)
- 9.5 Präoperative Risikominimierung in der Narbenhernienchirurgie - Optimierung durch Kooperation  
*S. Mitterwallner, K. Emmanuel, K. Borhanian, R. Bittner, M. Lechner, F. Mayer (Salzburg)* (10'+2)
- 9.6 A novel technique for parastomal hernia repair combining a laparoscopic and ostomy opening approach  
*G. Köhler, I. Fischer, H. Wundsam, R. Függer (Linz)* (12'+3)
- 9.7 Retroperitoneal liposarcoma masquerading as scrotal hernia - a potential pitfall during TAPP repair  
*K. Borhanian, M. Lechner, S. Mitterwallner, R. Bittner, E. Klieser, G. Köhler, K. Emmanuel, F. Mayer (Salzburg)* (8'+2)

Die Preise des Hernienforums Österreich werden im Rahmen des Kongressabends bekannt gegeben.

Mittwoch, 6. Juni 2018, 14:30 - 16:00 Uhr  
SCHUBERT 1+2

10

ACO/ASSO (Österreichische Gesellschaft für Chirurgische Onkologie /  
Austrian Society of Surgical Oncology): ACO ASSO II  
State of the Art in der chirurgischen Onkologie Teil 1

Vorsitz: *H. Hauser (Graz), K. Emmanuel (Salzburg)*

- |      |   |         |
|------|---|---------|
| 10.1 | <b>Schilddrüsenchirurgie</b><br><i>R. Asari (Wien)</i>    | (12'+3) |
| 10.2 | <b>Mammachirurgie</b><br><i>U. Selim (Wien)</i>           | (12'+3) |
| 10.3 | <b>Ösophaguschirurgie</b><br><i>O. O. Koch (Salzburg)</i> | (12'+3) |
| 10.4 | <b>Lungenchirurgie</b><br><i>M. Hoda (Wien)</i>           | (12'+3) |
| 10.5 | <b>Magenchirurgie</b><br><i>A. Perathoner (Innsbruck)</i> | (12'+3) |
| 10.6 | <b>Pankreaschirurgie</b><br><i>M. Bodingbauer (Wien)</i>  | (12'+3) |

## 11

Österreichische Gesellschaft für Mund-, Kiefer- und Gesichtschirurgie:  
PERSONALISIERTE CHIRURGIE in der MKG-Chirurgie

Vorsitz: G. Santler (Klagenfurt), M. Malek (Linz)

- 11.1 Interdisciplinary therapy of extensive facial basal cell carcinoma: methods and surgical procedure  
*J. Wallner, I. Wolf, W. Zemann, M. Pau (Graz)* (8'+2)
- 11.2 Nasenrekonstruktion bei Plattenepithelkarzinom des Nasenseptums mittels Femur- und Radialislappen - ein Fallbericht  
*C. Hörath, M. Pau, A. Hiebaum, W. Zemann (Graz)* (8'+2)
- 11.3 Complete maxillary reconstruction using microvascular prefabrication and intraoral anastomosis  
*A. Sabo, J. Wallner, M. Feichtinger, N. Jakse, W. Zemann, M. Pau (Graz)* (8'+2)
- 11.4 Vergleich der anatomischen Strukturen und des Bewegungsumfanges von Kiefergelenk und Metatarsophalangealgelenk II an 20 Probanden mittels MRT - Vorstellung des Pilotprojekts  
*C. List, M. Mayr, S. Enzinger, G. Bottini, A. Gaggl (Salzburg)* (8'+2)
- 11.5 Maxillo-mandibular advancement as definitive surgical treatment of severe OSAS in adult patients  
*M. Pau, J. Wallner, N. Jakse, P. Metzler, W. Zemann (Graz)* (8'+2)
- 11.6 Glukokortikoidtherapie bei traumatischer Optikusneuropathie  
*A. Hiebaum, P. Metzler, W. Zemann (Graz)* (8'+2)
- 11.7 Kieferchirurgisches Management von Patienten vor Herzoperationen  
*D. Singh, C. Steiner, I. Zanker, J. Hachleitner, A. Gaggl (Salzburg)* (8'+2)
- 11.8 Individuelle Therapieplanung bei Patientinnen und Patienten mit Medikamenten Assoziierten Osteonekrosen der Kiefer (MRONJ)  
*V. Hutya, N. Malli, H. Römhild, S. Lux, C. Brandtner, A. Gaggl (Salzburg)* (8'+2)

Mittwoch, 6. Juni 2018, 14:30 - 16:00 Uhr  
SCHUBERT 4+5

12

Young Surgeons Austria (YSA):

Wie überlebt mein Patient meinen Nachtdienst?

Vorsitz: Z. Sow (Wien), C. Pizzera (Graz)

- |      |   |         |
|------|---|---------|
| 12.1 | <b>Der kritisch kranke Patient</b><br><i>C. Pizzera (Graz)</i>                    | (10)    |
| 12.2 | <b>1001 Anrufe in der Nacht</b><br><i>S. Czipin (Innsbruck)</i>                   | (15'+5) |
| 12.3 | <b>Lebensmittelintoxikation - klar internistisch!</b><br><i>M. Stübler (Linz)</i> | (15'+5) |
| 12.4 | <b>Das Chamäleon im Bauch</b><br><i>P. Tesik (Krems)</i>                          | (15'+5) |
| 12.5 | <b>Zum Abschluss noch ein Toast</b><br><i>M. de Cillia (Salzburg)</i>             | (15'+5) |

13

Österreichische Gesellschaft für Kinder- und Jugendchirurgie:  
Unfälle und Notfälle

Vorsitz: H. Till (Graz), A. M. Rokitansky (Wien)

- 13.1 **Versorgungsstruktur bei Unfällen von Kindern und Jugendlichen in Österreich**  
*J. Schalamon, H. Wegmann, T. Petnehazy, H. Till (Graz)* (7'+3)
- 13.2 **Outcome Following Excision of the Radial Head in Patients with Open Physes**  
*H. Wegmann, M. Novak, M. Sperl, T. Kraus, G. Singer, H. Till (Graz)* (7'+3)
- 13.3 **Die Strukturqualität kinderintensivmedizinischer Stationen in Österreich - Ergebnisse einer Umfrage**  
*G. Warncke, I. Szilagyí, G. Singer, C. Castellani, H. Till (Graz)* (7'+3)
- 13.4 **Lebensbedrohliche präsakrale Raumforderung beim Neugeborenen: Es muss nicht immer ein Teratom sein!**  
*A. Basharkhah, C. Weitzer, H. Till (Graz)* (7'+3)
- 13.5 **Testicular cavernous hemangioma associated with testicular torsion**  
*N. Tepeneu, K. Krafka, S. Meglic, H. Rogatsch, G. Fasching (Klagenfurt)* (7'+3)
- 13.6 **Hidden torsion**  
*S. Kargl, N. Ventura, W. Pumberger (Linz)* (7'+3)
- 13.7 **Two testicles on one side: a surgical Dilemma**  
*O. Mazzei, W. Rebhandl (Genua)* (7'+3)
- 13.8 **Acute Appendicitis in Children: A Single-Center Analysis of Complications and Epidemiology**  
*G. Singer, M. Waltersdorfer, C. Weitzer, T. Peschaut, T. Peschaut, E. Tonin, C. Flucher, G. Wünsch, C. Castellani, H. Till (Graz)* (7'+3)
- 13.9 **Interleukin-6 als prädiktiver Parameter bei Kindern mit Nekrotisierender Enterokolitis**  
*T. M. Benkoe, A. Weinhandl, L. Unterasinger, G. Amann, R. Oehler, M. Metzelder, A. Berger, L. Wisgrill (Wien)* (7'+3)



Mittwoch, 6. Juni 2018, 16:30 - 18:00 Uhr  
**STRAUSS 1**

14

**Advanced Laparoscopy**

Vorsitz: *M. Biebl (Berlin), H. Kessler (Cleveland)*

- 14.1 **Erste Erfahrungen des DGAV-StuDoQ Roboterregisters**  
*C. Klingler, H. Buhr (Berlin)* (9'+3)
- 14.2 **Roboter-assistierte rechtsseitige Hemikolektomie: technische Beschreibung**  
*N. Hartig, F. Herbst, B. Dauser (Wien)* (9'+3)
- 14.3 **Erste Erfahrungen mit einer Roboter-assistierten retromuskulären Versorgung ventraler Hernien**  
*N. Hartig, F. Herbst, B. Dauser (Wien)* (9'+3)
- 14.4 **Robotic low anterior resection versus transanal total mesorectal excision in rectal cancer: A comparison of 115 cases**  
*F. Aigner, D. Perez, J. Izbicki, J. Pratschke, M. Biebl (Berlin)* (9'+3)
- 14.5 **Laparoscopic Natural Orifice Specimen Extraction (NOSE) for Crohn's Colitis**  
*H. Kessler, T. Hull, C. Delaney, S. Steele, L. Stocchi, E. Gorgun, L. Duraes (Cleveland)* (9'+3)
- 10 Jahre Single Incision Surgery in Österreich: Single Incision als Standardzugang bei der laparoskopischen Cholezystektomie?**
- 14.6 **PRO**  
*H. G. Weiss (Salzburg)* (15)
- 14.7 **CONTRA**  
*R. Függer (Linz)* (15)

Voten Sie bitte mit der Kongress-APP (medwizz) mit.

15

AMIC (Arbeitsgemeinschaft für Minimal Invasive Chirurgie):  
Video / Interdisziplinär

Vorsitz: A. E. Klaus (Wien), P. T. Panhofer (Wien)

- 15.1 **Minimal-invasive D2-Lymphadenektomie beim Magen- und Oesophaguskarzinom**  
*M. Biebl, S. Chopra, C. Denecke, A. Andreou, B. Strücker, J. Pratschke, F. Aigner (Berlin)* (7'+4)
- 15.2 **Reduced port surgery of the pancreas: Dual Incision Laparoscopy (DIL) as a safe alternative to Single Incision Laparoscopy (SIL)?**  
*C. Mittermair, J. Schirnhofner, E. Brunner, T. Schäfer, K. Pimpl, C. Obrist, M. De Cillia, V. Kemmetinger, M. Weiss, H. Weiss (Salzburg)* (7'+4)
- 15.3 **Zusammenarbeit Chirurgie - Radiologie in der Behandlung von Lebermetastasen**  
*M. Fink, F. Lomoschitz, W. Schima, A. Klaus (Wien)* (7'+4)
- 15.4 **ERAS Esophagectomy at a Dedicated Non-University Center**  
*S. Albinni, W. Radlspöck, V. Kertesz, B. Eltschka, S. Vallant, B. Lechmann, T. Platter, P. Trinks, G. Vavrovsky, L. Öhler, T. Winkler, W. Schima, J. Zacherl (Wien)* (7'+4)
- 15.5 **Das Karzinom in der Colitis ulcerosa**  
*C. Stieböck, I. Haunold, B. Mooslechner, L. Dzirlo, A. Klaus (Wien)* (7'+4)
- 15.6 **Akutchirurgische Abdominaleingriffe in der Schwangerschaft**  
*K. Szabo, B. Klugsberger, I. Szilagyi, H. Sulzbacher, P. Oppelt, A. Shamiyeh (Linz)* (7'+4)
- 15.7 **Usefulness of the Teleflex minigrasper in laparoscopic surgery: Experience with 146 cases**  
*H. Bonatti (Hagerstown, MD)* (7'+4)
- 15.8 **A simple technique for thoracoscopic assisted placement of the distal limb of syringopleural shunts**  
*H. Bonatti, K. H. Kurtom (Hagerstown, MD)* (7'+4)

Mittwoch, 6. Juni 2018, 16:30 - 18:00 Uhr  
STRAUSS 3

## HAUPTSITZUNG

16

### GERD interdisziplinär: „Der Husten aus dem Magen“

Vorsitz: A. Tuchmann (Wien), B. Schneider-Stickler (Wien)

- |      |   |      |
|------|---|------|
| 16.1 | <b>GERD &amp; die HNO</b><br><i>B. Schneider-Stickler (Wien)</i>                        | (20) |
| 16.2 | <b>GERD &amp; Endoskopie &amp; Pathologie</b><br><i>M. Riegler (Wien)</i>               | (10) |
| 16.3 | <b>GERD &amp; die Funktion der Speiseröhre</b><br><i>I. Kristo (Wien)</i>               | (10) |
| 16.4 | <b>GERD &amp; die Radiologie</b><br><i>C. Kulinna-Cosentini (Wien)</i>                  | (10) |
| 16.5 | <b>Spektrum der chirurgischen Therapie bei Reflux</b><br><i>S. F. Schoppmann (Wien)</i> | (10) |
| 16.6 | <b>Zusammenfassung</b><br><i>A. Tuchmann (Wien)</i>                                     | (10) |

Mittwoch, 6. Juni 2018, 16:30 - 18:00 Uhr  
SCHUBERT 1+2

17

ACO/ASSO (Österreichische Gesellschaft für Chirurgische Onkologie /  
Austrian Society of Surgical Oncology): ACO ASSO III  
State of the Art in der chirurgischen Onkologie Teil 2

Vorsitz: J. Tschmelitsch (St. Veit a.d. Glan), M. Zitt (Dornbirn)

- |      |  |         |
|------|--|---------|
| 17.1 | <b>Primäre Leber Tumore</b><br><i>T. Grünberger (Wien)</i> | (12'+3) |
| 17.2 | <b>Lebermetastasen</b><br><i>D. Öfner (Innsbruck)</i>      | (12'+3) |
| 17.3 | <b>NET des Verdauungstraktes</b><br><i>P. Riss (Wien)</i>  | (12'+3) |
| 17.4 | <b>Kolon</b><br><i>A. J. Dinnewitzer (Salzburg)</i>        | (12'+3) |
| 17.5 | <b>Rektum</b><br><i>A. Berger (Graz)</i>                   | (12'+3) |
| 17.6 | <b>Anus</b><br><i>A. Salat (Wien)</i>                      | (12'+3) |

Mittwoch, 6. Juni 2018, 16:30 - 18:00 Uhr  
SCHUBERT 3

18

**Gesellschaft für Implantologie und GewebeIntegrierte Prothetik (GIGIP):  
Personalisierte Medizin in der Gesichtschirurgie**

Vorsitz: *P. Spauwen (Nijmegen), C. Schaudy (Wien)*

- 18.1 **Konzeptchirurgie des Gesichtes: Optimierung chirurgischer Ergebnisse durch interdisziplinäre Therapieprotokolle**  
*C. Schaudy (Wien)* (20)
- 18.2 **Individualisierte Transplantate in der plastischen Gesichtschirurgie**  
*K. G. Vinzenz (Wien)* (20)
- 18.3 **Interdisziplinäre Therapiekonzepte in der Chirurgie der Lippen-Kiefer-Gaumenspalten**  
*P. Spauwen (Nijmegen)* (20)
- 18.4 **Interdisziplinäre Therapiekonzepte in der Nomachirurgie**  
*S. Ruf (Regensburg)* (20)

Mittwoch, 6. Juni 2018, 16:30 - 18:00 Uhr  
SCHUBERT 4+5

19  
Young Surgeons Forum:  
Varia 1

Vorsitz: P. Tesik (Krems), E. Mathew (Graz)

- 19.1 DNA damage predicts prognosis and treatment response in colorectal liver metastases superior to immunogenic cell death and T cells  
*J. Laengle, J. Stift, A. Bilecz, B. Wolf, A. Beer, B. Hegedus, S. Stremitzer, P. Starlinger, D. Tamandl, D. Pils, M. Bergmann, (Wien)* (7'+2)
- 19.2 Persistent Dysphagia is a rare problem after laparoscopic Nissen Fundoplication  
*M. Nikolic, K. Schwameis, G. Semmler, R. Asari, L. Semmler, A. Steindl, B. Mosleh, S. Schoppmann (Wien)* (7'+2)
- 19.3 Blood vessel explantation during multiorgan explantation: Our experience and results  
*G. Pavlek, I. Romić, M. Golemović, M. Škifić, B. Golubić Čepulic, M. Škegro (Zagreb)* (7'+2)
- 19.4 Ungewöhnlicher Zufallsbefund im Rahmen einer laparoskopischen Leistenbruchoperation  
*D. Reichhold, B. Salehi, J. Piehslinger, I. Haunold, M. Fink, A. Klaus (Wien)* (7'+2)
- 19.5 Akute Cholezystitis - Präoperative Bildgebung vs. Intraoperativem Befund  
*L. Sulzbacher, M. Danzmayr, A. Shamiyeh (Linz)* (7'+2)
- 19.6 Outcome Analyse bei akuter Appendizitis: offen versus laparoskopisch  
*H. Mischlinger, S. Uranüs, J. Waha (Graz)* (7'+2)
- 19.7 The Dermal Arteries in the Cutaneous Angiosome of the Descending Genicular Artery  
*I. E. Tinhofer, M. Zaussinger, S. H. Geyer, S. Meng, C. J. Tzou, L. P. Kamolz, W. J. Weninger (Wien)* (7'+2)
- 19.8 Right-sided approach for segmental resection of the left main bronchus - a case report  
*V. Kröpfel, P. Lucciarini, H. Maier, C. Ng, T. Schmid, D. Öfner, F. Augustin (Innsbruck)* (7'+2)
- 19.9 Fistulierender Bauchwandabszess bei Zustand nach erweiterter abdominoperinealer Rektumexstirpation mit endständigem Colostoma und Zustand nach IPOM: ein Fallbericht.  
*T. Stoyanov, A. Lenauer, E. Bareck (Oberpullendorf)* (7'+2)

Die Gewinner werden im Rahmen des Kongressabends bekannt gegeben.

Mittwoch, 6. Juni 2018, 16:30 - 18:00 Uhr

SCHUBERT 6

20

## Österreichische Gesellschaft für Kinder- und Jugendchirurgie: Einsam oder gemeinsam - interdisziplinäre Behandlung

Vorsitz: *M. Metzelder (Wien), G. Fasching (Klagenfurt)*

- 20.1** Impact on patient care of a multidisciplinary center specializing in colorectal and pelvic reconstruction  
*C. A. Reck, A. Vilanova Sanchez, R. J. Wood, C. Garcia-Maurino, A. C. Gassior, R. Dyckes, L. Weaver, D. Minzler, R. Rentea, M. Fuchs, -. Ching, D. Dajusta, K. McCracken, G. Hewitt, R. Jayanthi, M. Levitt (Wien)* (7'+3)
- 20.2** Chylothorax beyond the neonatal period - challenges in diagnosis and treatment  
*S. Kargl, T. Moritz, W. Pumberger (Linz)* (7'+3)
- 20.3** Erfolgreiche Krikotrachealresektion mit simultanem ösophagotrachealem Fistelverschluss in 2 Fällen  
*M. Metzelder, I. Roesner, R. Fartacek, K. Hoetzenecker, W. Klepetko (Wien)* (7'+3)
- 20.4** PRENATAL DIAGNOSIS OF PULMONARY SEQUESTRATION  
*J. Ludwiczek, D. Habicht, W. Pumberger, S. Kargl (Linz)* (7'+3)
- 20.5** Thoracic reconstruction for Poland-Syndrome: experience with a new multidisciplinary treatment concept  
*O. Mazzei, M. Romanini, M. Torre (Genua)* (7'+3)
- 20.6** Zum Selbstwert bei Trichterbrustpatienten  
*S. Rokitansky, R. Stanek, A. M. Rokitansky (Wien)* (7'+3)
- 20.7** Erfolgreiche interdisziplinäre Behandlung eines lokal fortgeschrittenen embryonalen Rhabdomyosarkomes mittels kombinierter chirurgischer Resektion und abdominopelviner Brachytherapie bei einem 3-jährigen Mädchen  
*M. Metzelder, R. Fartacek, G. Mann, R. Windhager, M. Schmid, K. Dieckmann (Wien)* (7'+3)
- 20.8** Vasculäre Anomalien im Kindesalter-ein früher Therapiebeginn vermeidet Komplikationen  
*K. Canigiani de Cerchi, R. Stanek, A. Rokitansky (Wien)* (7'+3)
- 20.9** Sinus pilonidalis, eine chirurgische Herausforderung  
*K. Krařka, S. Meglic, M. Eichhorn, G. Fasching (Klagenfurt)* (7'+3)

Donnerstag, 7. Juni 2018, 09:00 - 10:30 Uhr  
STRAUSS 1

## HAUPTSITZUNG

21

Keynote lectures: Chirurgie von außen betrachtet

Vorsitz: *F. Herbst (Wien), T. Birsan (Wien)*

- |      |   |      |
|------|---|------|
| 21.1 | Chirurgie und Resilience – ein Weg zum Erfolg“<br><i>R. Jakesz (Wien)</i>     | (25) |
| 21.2 | Was kann die Chirurgie vom Spitzensport lernen?<br><i>W. Mayrhofer (Wien)</i> | (25) |
| 21.3 | Was kann die Chirurgie von der Luftfahrt lernen?<br><i>H. Härting (Wien)</i>  | (25) |



Donnerstag, 7. Juni 2018, 09:00 - 10:30 Uhr  
STRAUSS 2

## HAUPTSITZUNG

### 22 Leitlinien-Update

Vorsitz: A. Stier (Erfurt), E. Wenzl (Feldkirch)

- |      |  |      |
|------|--|------|
| 22.1 | <b>Oesophagus-Magen</b><br>S. F. Schoppmann (Wien)                 | (15) |
| 22.2 | <b>Leber-Galle-Pankreas</b><br>T. Grünberger (Wien)                | (15) |
| 22.3 | <b>Kolon, Rektum, Anus</b><br>J. Tschmelitsch (St. Veit a.d. Glan) | (15) |
| 22.4 | <b>Chronisch entzündliche Darmerkrankungen</b><br>A. Stift (Wien)  | (15) |
| 22.5 | <b>Hernien und Bauchdeckenverschluss</b><br>R. H. Fortelny (Wien)  | (15) |
| 22.6 | <b>Gastrointestinale Endoskopie</b><br>C. Profanter (Innsbruck)    | (15) |

23

## Funktionelle Chirurgie des oberen GI Traktes

Vorsitz: M. Riegler (Wien), R. Mittermair (Klagenfurt)

- 23.1 Skip the diagnostics! Symptoms are characteristic anyway!  
Impact of HR manometry and reflux monitoring on treatment  
of reflux symptoms  
*B. Eltschka, K. Knarr, J. Zacherl (Wien)* (9'+3)
- 23.2 Update of results of Quilici's hepatic shoulder hiatoplasty and fundoplication  
for GERD and large or recurrent hiatal hernia  
*F. Schneider, G. Bischof, B. Eltschka, S. Albinni, W. Radlspöck,  
K. Knarr, J. Zacherl (Wien)* (9'+3)
- 23.3 Elektrische Stimulation des unteren Ösophagussphinkters bei Patienten mit  
Gastroösophagealer Reflux Erkrankung und ineffektiver Ösophagusmotilität.  
*M. Paireder, I. Kristo, E. Rieder, G. Jomrich, J. Steindl,  
S. F. Schoppmann (Wien)* (9'+3)
- 23.4 Magnetic Sphincter Augmentation versus Laparoscopic Nissen Fundoplication  
for Patients with GERD: A Matched-pair Analysis  
of 186 Patients  
*M. Nikolic, K. Schwameis, G. Semmler, I. Kristo, L. Semmler,  
A. Steindl, S. Schoppmann (Wien)* (9'+3)
- 23.5 Crural closure improves outcomes of magnetic sphincter augmentation in  
GERD patients with hiatal hernia  
*K. Schwameis, M. Nikolic, D. G. Morales Castellano, I. Kristo,  
S. F. Schoppmann (Wien)* (9'+3)
- 23.6 Zenker Diverticulum: Flexible Endoscopic Transoral Septum Division with  
Needle Knife  
*W. Radlspöck, S. Albinni, V. Kertesz, B. Eltschka, J. Zacherl (Wien)* (9'+3)
- 23.7 SIL-Duodenojejunostomie bei Wilkie-Syndrom  
*W. Mark, K. Berger, A. Markl, B. Riedmann, M. Rieger (Hall in Tirol)* (9'+3)

Donnerstag, 7. Juni 2018, 09:00 - 10:30 Uhr  
SCHUBERT 1+2

24

Österreichische Gesellschaft für Adipositaschirurgie:  
Videositzung

Vorsitz: C. Rabl (Salzburg), A. E. Klaus (Wien)

- 24.1 Innere Hernie nach Omega Loop Bypass  
*B. Obermayer, P. Panhofer (Wien)* (12'+3)
- 24.2 Potpourri der bariatrischen Chirurgie (Invagination, lap. Y-Roux bei Situs  
Inversus, LeberPE-Blutung... )  
*C. Bichler (Wien)* (24'+3)
- 24.3 Laparoskopische Ösophagojejunostomie zur Behandlung einer Ösophago-  
bronchialen Fistel nach Sleeve Gastrectomy  
*R. Kefurt (Wien)* (12'+3)
- 24.4 Petersen-Hernie trotz Nahtverschluss  
*W. Lechner, V. Lirscher, F. Hoffer (Hollabrunn)* (12'+3)
- 24.5 Apollo Overstitch zur Behandlung von Weight Regain nach Y-Roux Gastric  
Bypass  
*N. Loibner-Ott (Wien)* (12'+3)

25

## Österreichische Gesellschaft für Thoraxchirurgie: Thoraxchirurgische Vorträge I

Vorsitz: *F. Augustin (Innsbruck), J. Lindenmann (Graz)*

- 25.1 Interdisciplinary Management of Aorto-Esophageal Fistula.  
Better safe than sorry.**  
*N. Fink-Neuböck, J. Lindenmann, E. Gschwandtner, A. Maier, R. Portugaller, P. Oberwalder, H. Deutschmann, O. Dapunt, F. M. Smolle-Jüttner (Graz)* (7'+3)
- 25.2 Video-assistierte thorakoskopische Segmentresektionen – eine Zentrumsanalyse**  
*F. Augustin, H. Maier, C. Ng, V. Kröpfl, P. Lucciarini, D. Öfner, T. Schmid (Innsbruck)* (7'+3)
- 25.3 Prediction of clinical outcomes in stage I Non-Small Cell Lung Cancer after curative surgery focusing on the preoperative Glasgow Prognostic Score.**  
*J. Lindenmann, N. Fink-Neuböck, C. Porubsky, M. Fediuk, E. Gschwandtner, A. Strießnig, P. Swatek, M. Pichler, U. Anegg, A. Maier, F. M. Smolle-Jüttner (Graz)* (7'+3)
- 25.4 Induction chemoradiotherapy followed by surgery for locally advanced NSCLC is associated with improved recurrence free and overall survival - a retrospective analysis**  
*K. Sinn, T. Klikovits, T. Stork, A. Steindl, G. Lang, J. Matilla, S. Taghavi, W. Klepetko, M. Hoda (Wien)* (7'+3)
- 25.5 Short term outcome of pneumonectomy after neoadjuvant treatment for non-small cell lung cancer - experience of a high-volume center**  
*T. Stork, T. Klikovits, K. Sinn, A. Steindl, G. Lang, J. Matilla, S. Taghavi, W. Klepetko, M. A. Hoda (Wien)* (7'+3)
- 25.6 Therapeutical implication of chest-wall hernia: Lose weight!**  
*N. Fink-Neuböck, S. Schaller, E. Gschwandtner, M. Fediuk, M. Smolle, J. Lindenmann, L. Kamolz (Graz)* (7'+3)
- 25.7 VATS versus offene Pneumonektomie, gibt es Vorteile für einen minimal invasiven Zugang?**  
*H. T. Maier, C. Ng, P. Lucciarini, D. Öfner-Velano, T. Schmid, F. Augustin (Innsbruck)* (7'+3)
- 25.8 Factors influencing delayed gastric emptying due to pylorospasm after esophagectomy and gastric-pull up**  
*E. Gschwandtner, J. Armingier, J. Lindenmann, N. Fink-Neuböck, M. Fediuk, U. Anegg, A. Maier, F. Smolle-Jüttner (Graz)* (7'+3)

Donnerstag, 7. Juni 2018, 09:00 - 10:30 Uhr  
SCHUBERT 4+5

26

## Young Surgeons Forum: Varia 2

Vorsitz: *B. Klugsberger (Linz), M. deCillia (Salzburg)*

- 26.1 **Duodenosplenopankreatektomie bei einer 16-jährigen nach einem Verkehrsunfall - ein Fallbeispiel**  
*G. Jenic, C. Sorre, G. Kovacs, R. Mittermair (Klagenfurt am Wörthersee)* (7'+2)
- 26.2 **Der singuläre Rundherd beim Coloncarzinom! Immer eine Metastase? Herausforderung an Diagnostik und Therapie**  
*S. Wurm, S. Gabor, A. Bainschab, T. Niernberger, V. Matzi, R. Hochstätter, N. Taumberger, S. Sauseng, K. Strohmeyer, M. Themel, A. Imamovic, H. Rabl (Leoben)* (7'+2)
- 26.3 **Back pain in a locally advanced pNET with hepatic metastases - a rare case with an unusual secondary diagnosis**  
*V. Kröpfel, F. Primavesi, B. Nilica, S. Buxbaum, I. Virgolini, D. Öfner, S. Stättner (Innsbruck)* (7'+2)
- 26.4 **Das Multimodale Therapiekonzept bei Patienten mit Ösophaguscarzinom am LKH Leoben; Ein Beispiel gelebter Interdisziplinarität**  
*A. Bainschab, S. E. Gabor, T. Niernberger, V. Matzi, S. Wurm, R. Hochstätter, N. Taumberger, S. Sauseng, K. Strohmeyer, M. Themel, M. Davidovic, A. Imamovic, B. Gajzer, H. Rabl (Graz)* (7'+2)
- 26.5 **Faktoren für die unterlassene Rekonstruktion nach Hartmannoperation**  
*F. Burggassner, U. Enkner, W. Zaglmair, R. Függer (Linz)* (7'+2)
- 26.6 **Pankreasresektionen bei Karzinomverdacht – Wie viele Operationen sind unnötig?**  
*M. M. Rammer, C. S. Rösch, O. Gangl, H. Wundsam, R. Függer (Linz)* (7'+2)
- 26.7 **Graftaneurysma - eine seltene Langzeitkomplikation einer Polyesterprothese - Fallbericht & systematische Literaturanalyse**  
*U. Barth, K. Wasserth, Z. Halloul, F. Meyer (Schönebeck)* (7'+2)
- 26.8 **Ulcus an derGastrojejunalen Anastomose bei Y-Roux-Magenbypass - eine retrospektive Analyse**  
*M. Schwenninger (Korneuburg)* (7'+2)

Die Gewinner werden im Rahmen des Kongressabends bekannt gegeben.

Donnerstag, 7. Juni 2018, 09:00 - 10:30 Uhr  
SCHUBERT 6

27  
ACO/ASSO (Österreichische Gesellschaft für Chirurgische Onkologie /  
Austrian Society of Surgical Oncology):  
Interdisziplinäre und intradisziplinäre Herausforderungen in der Chirurgischen  
Onkologie

Vorsitz: D. Kandioler (Wien), M. Zitt (Dornbirn)

- 27.1 **Prophylaktische Cholezystektomie in der Kolonchirurgie?**  
*I. E. Kronberger, T. Märzendorfer, S. Kuscher, D. Öfner-Velano,  
R. Kafka-Ritsch (Innsbruck)* (12'+3)
- 27.2 **Pankreasresektionen bei chronischen Pankreatitis: Wie häufig findet sich ein Karzinom?**  
*C. S. Rösch, F. Klein, T. Le Thu, H. Wundsam, T. Malinka, M. Biebl,  
M. Bahra, R. Függer, J. Pratschke (Linz)* (12'+3)
- 27.3 **Fast Track Surgery in der Leberchirurgie- Retrospektive Analyse im Fachklinikum der Vinzenz Gruppe-Ost**  
*R. P. Stoyanova, M.Fink, I.Haunold, G.Walli, B.Mooslechner, G.Tentschert,  
D.Gebauer, A. Rais, B. Salehi, S.Stieböck, U. Bergholz, P.Herzig, M.Aichinger,  
K.Sorko, G.Matrai, A.Di-Monte, K.Bircz, B.Pordany,  
U.Prunner, J.Piehslinger, S.Fellner, D.Reichhold, (Wien)* (12'+3)
- 27.4 **Steigerung der lokalen Akzeptanz von Patienten und Zuweisern durch die Zertifizierung von Brustzentren bei wohnortnahe Versorgung am Beispiel des LKH Steyr und LKH Kirchdorf**  
*M. Reichenbach, D. Rossmann, C. Sparber, W. Aschauer, C. Nöbauer,  
M. Perndorfer, M. Manigatterer, C. Ausch (Steyr)* (12'+3)
- 27.5 **Die Auswirkungen der Resektionsränder nach neoadjuvanter Chemotherapie auf das Outcome bei Mammakarzinomen - eine retrospektive Studie**  
*M. Bolliger, K. Wimmer, R. Exner, R. Helfgott, D. Heck, P. Schlagnitweit,  
R. Függer, M. Gnant, F. Fitzal (Wien)* (12'+3)
- 27.6 **Immunomodulatory biomarkers in neoadjuvant chemotherapy of breast cancer**  
*K. Wimmer, M. Sacht, R. Exner, M. Gnant, M. Filipits, R. Oehler,  
F. Fitzal (Wien)* (12'+3)

Donnerstag, 7. Juni 2018, 11:00 - 12:30 Uhr  
**STRAUSS 1**

28  
**VIDEOSITZUNG - MEDIATHEK ÖSTERREICH** Österreichischen Gesellschaft für  
 Medizinische Videographie **GEMEINSAM** mit der ACP (Arbeitsgemeinschaft für  
 Coloproctologie):  
**Colon und Rektum – aktuelle Operationstechniken I**

**Vorsitz:** *G. Seitinger (Graz), I. E. Kronberger (Innsbruck)*

- |      |  |         |
|------|--|---------|
| 28.1 | <b>SILS Hemikolektomie rechts und CME</b><br><i>A. E. Klaus (Wien)</i>   | (10'+3) |
| 28.2 | <b>TaTME und Flexurenmobilisation links</b><br><i>W. Brunner (Rohrsch/St.Gallen)</i>   | (12'+3) |
| 28.3 | <b>TaTME: Troubleshooting</b><br><i>G. Seitinger (Graz)</i>  | (10'+3) |
| 28.4 | <b>Lap. Kolonchirurgie: Tipps, Tricks &amp; how to get out of troubles</b><br><i>A. Shamiyeh (Linz)</i>                          | (10'+3) |
| 28.5 | <b>Fluoreszenz Bildgebung zur Anastomosensicherheit bei laparoskopischer<br/>Kolonrektalchirurgie</b><br><i>S. Uranüs (Graz)</i> | (8'+3)  |
| 28.6 | <b>Spezielle Situationen der lap. Colonchirurgie</b><br><i>R. R. Kafka-Ritsch (Innsbruck)</i>                                    | (10'+3) |

## 29

## Abdominelle Notfälle

Vorsitz: *H. Rabl (Graz), P. P. Götzinger (St. Pölten)*

- 29.1 **Single centre experience with a step-up approach for 302 patients with acute pancreatitis leading to low mortality rates**  
*H. V. Wundsam, G. Spaun, F. Bräuer, C. Schwaiger, R. Függer (Linz)* (12'+3)
- 29.2 **Delta albumin is a better prognostic marker for complications following laparoscopic intestinal resection for Crohn's disease than albumin alone**  
*C. Müller, A. Stift, S. Argeny, M. Bergmann, M. Gnant, S. Marolt, L. Unger, R. Stefan (Wien)* (12'+3)
- 29.3 **Damage control bei Kolonperforation - Zwischenbericht einer prospektiv randomisierten Studie**  
*C. Kaufmann, A. Perathoner, M. Zitt, E. Gasser, D. Öfner, R. Kafka-Ritsch (Innsbruck)* (12'+3)
- 29.4 **Offene Abdomenbehandlung mit Unterdrucktherapie – eine 10-Jahres-Zentrumserfahrung**  
*E. Gasser, A. Perathoner, C. Kaufmann, K. Lauchart, D. Öfner, R. Kafka-Ritsch (Innsbruck)* (12'+3)
- 29.5 **Therapie von entero-atmosphärischen Fisteln nach offener Abdominal Behandlung**  
*V. Justin, M. Purtic, B. Glaser, M. Grünbeck, S. Kriwanek (Wien)* (12'+3)
- 29.6 **Evaluation eines CT-basierten Scoring-Systems hinsichtlich Prognose bei traumatischen, stumpfen Leber- und Milzrupturen: Eine single-Center Analyse mit 649 Patienten**  
*D. Morell-Hofert, M. Fodor, V. Kranebitter, E. Braunwarth, M. Haselbacher, S. Schmid, M. Blauth, E. Gassner, D. Öfner, S. Stättner, F. Primavesi (Innsbruck)* (12'+3)



Donnerstag, 7. Juni 2018, 11:00 - 12:30 Uhr  
STRAUSS 3

30

Onkologische Chirurgie des oberen GI Traktes

Vorsitz: J. Zacherl (Wien), K. Emmanuel (Salzburg)

- 30.1 Laparoscopic resection for adenocarcinoma of the stomach or gastroesophageal junction improves postoperative outcomes: a propensity score matching analysis  
*M. Biebl, A. Andreou, S. Chopra, C. Denecke, F. Aigner, B. Strücker, A. Heilmann, J. Spenke, T. Hofmann, J. Pratschke (Berlin)* (12'+3)
- 30.2 Perioperative Chemotherapie versus neoadjuvante Radiochemotherapie bei Patienten mit Adenokarzinom der distalen Speiseröhre in Österreich  
*O. O. Koch, A. Tschoner, R. Partl, A. Perathoner, P. Gehwolf, M. Weitzendorfer, M. Varga, K. Kapp, R. Függer, D. Öfner-Velano, K. Emmanuel (Salzburg)* (12'+3)
- 30.3 Anemia after Esophagectomy and Gastric Pull-up  
*V. Kertesz, W. Radlspöck, S. Albinni, B. Eltschka, J. Zacherl (Wien)* (12'+3)
- 30.4 Pedicled flaps in esophageal surgery: Where Thoracic-, Plastic- and ENT-surgeons meet.  
*N. Fink-Neuböck, J. Lindenmann, M. Fediuk, E. Gschwandtner, C. Porubsky, P. Swatek, A. Maier, S. Spendel, M. Schintler, D. Thurnher, F. M. Smolle-Jüttner (Graz)* (12'+3)
- 30.5 Das verruköse Karzinom im Ösophagus - Ein seltenes hochdifferenziertes Plattenepithelkarzinom  
*P. Gehwolf, A. Schäfer, F. Cakar-Beck, K. Kienzl, G. Oberhuber, H. Wykypiel (Innsbruck)* (12'+3)
- 30.6 Therapie einer gastrobronchialen Fistel mit EndoVAC  
*R. Roka, A. Abraham, T. Pulgram (Wien)* (12'+3)

Donnerstag, 7. Juni 2018, 11:00 - 12:30 Uhr  
SCHUBERT 1+2

31

Österreichische Gesellschaft für Adipositaschirurgie: Reoperationen

Vorsitz: S. Kriwanek (Wien), F. Hoffer (Hollabrunn)

- 31.1 Outcome und Risiken chirurgischer Re-Intervention bei Gewichtswiederzunahme nach Y-Roux Magenbypass  
*D. M. Felsenreich, F. Langer, R. Kefurt, M. Eilenberg, J. Jedamzik, M. Arnoldner, C. Bichler, G. Prager (Wien)* (12'+3)
- 31.2 Endoskopisch retrograde Cholangiopankreatikographie (ERCP) nach Magenbypass  
*C. Rabl, J. Holzinger, K. Emmanuel (Salzburg)* (12'+3)
- 31.3 Stentimplantation nach komplizierten bariatrischen Eingriffen- Fluch und Segen zugleich?  
*S. Schoepl, F. Hoffer, P. Beckerhinn, W. Lechner, G. Weidinger, D. Cadariu, T. Frankl (Hollabrunn)* (12'+3)
- 31.4 Schwere Komplikationen (Clavien Dindo Score III und IV) nach bariatrischen Eingriffen  
*M. Hofmann, N. Loibner-Ott, P. Patri, M. Rosenzopf, S. Kriwanek (Wien)* (12'+3)
- 31.5 Linear versus circularstapler in gastroenterostomy, which is the preferable procedure to reduce anastomotic ulceration in gastric bypass? A single center study.  
*A. Schäfer, H. Wykypiel, K. Kienzl-Wagner, F. Cakar-Beck, P. Gehwolf (Innsbruck)* (12'+3)
- 31.6 BARBQTCM: BARIatric Basic Questionnairy for Traditional Chinese Medicine. Interest in complementary medicine in 789 obese patients from Austria, Switzerland and Germany. Preliminary results from a multicentre study  
*P. T. Panhofer, S. Rothe, M. Krebs, C. Denecke, B. Grote, A. Türler, J. Zehetner, R. Steffen, A. Melmer, M. Laimer, D. Kröll, P. Nett, B. Obermayer (Wien)* (12'+3)

Donnerstag, 7. Juni 2018, 11:00 - 12:30 Uhr

SCHUBERT 3

32

## Österreichische Gesellschaft für Thoraxchirurgie: Thoraxchirurgische Vorträge II

Vorsitz: J. Hutter (Salzburg), A. Hoda (Wien)

- 32.01** Standardisierte prä- und postoperative Physiotherapiemaßnahmen zur Prävention postoperativer Komplikationen nach thoraxchirurgischen Eingriffen  
*N. Roth, A. Krause, G. Pressl, J. Huber, F. Tomaselli, R. Függer (Linz)* (7'+3)
- 32.02** Next-generation Sequenzierung von Lungenmetastasen bei Patienten mit primärem Kolorektalen Karzinom  
*T. S. Schweiger, S. Liebmann-Reindl, O. Glück, G. Lewik, P. Starlinger, J. Laengle, P. Birner, W. Klepetko, D. Pils, B. Streubel, K. Hoetzenecker (Wien)* (7'+3)
- 32.03** The bi-directional migration of Methylene Blue injected at the edge of lung tumor during surgery: initial research and clinical implications  
*A. Rzechonek, V. V. Makarov, P. Blasiak, B. Muszynska-Bernhard, A. Y. Korolevska, J. Adamiak, M. V. Sekela, P. Le Pivert (Kharkiv)* (7'+3)
- 32.04** Bronchusstumpfinsuffizienz nach Pneumonektomie aufgrund einer traumatischen Bronchialruptur - eine interdisziplinäre Herausforderung  
*M. Vogl, M. Brndiar, K. Hackner, P. Errhalt, E. Stubenberger, B. Ghanim, (Krems an der Donau)* (4'+2)
- 32.05** Wenn die Thoraxwandrekonstruktion verloren erscheint - Gibt es ein Rescue Verfahren?  
*S. E. Gabor, T. Niernberger, V. Matzi, S. Sauseng, K. Strohmeyer, M. Themel, M. Davidovic, B. Gajzer, A. Imamovic, H. Rabl (Leoben)* (4'+2)
- 32.06** Der Thoraxchirurg als wichtiger Partner in der onkologischen Chirurgie um den Horizont zu erweitern und die Qualität der Versorgung zu optimieren  
*S. E. Gabor, V. Matzi, T. Niernberger, K. Strohmeyer, S. Sauseng, M. Themel, M. Davidovic, B. Gajzer, A. Imamovic, H. Rabl (Leoben)* (4'+2)
- 32.07** Sterkorale Mediastinitis als Komplikation einer Zwerchfellruptur. Was tun, wenn sich Darminhalt in den Thorax entleert?  
*B. Gajzer, S. E. Gabor, T. Niernberger, V. Matzi, K. Strohmeyer, M. Davidovic, M. Themel, A. Imamovic, S. Sauseng, H. Rabl (Leoben)* (4'+2)

- 32.08 Thoracic Splenosis - A Rare cause of pleural nodularity**  
*C. Ng, H. Maier, V. Kröpfel, P. Lucciarini, T. Schmid, D. Öfner, F. Augustin (Innsbruck)* (4'+2)
- 32.09 Accidental placement of an infusaport into the pulmonary artery: Case report and review of the literature**  
*H. Bonatti (Hagerstown)* (4'+2)
- 32.10 Perikardtamponade nach Zentralvenenkatheter - Was nun?**  
*R. Hochstätter, T. Niernberger, S. Gabor, S. Sauseng, K. Strohmeier, M. Themel, V. Matzi, A. Imamovic, A. Bainschab, S. Wurm, N. Taumberger, H. Rabl (Leoben)* (4'+2)
- 32.11 Dyspnoe und Fatiguesyndrom: Wir haben eine Lösung, aber wir wissen nicht warum!**  
*R. Bittner, J. Holzinger, K. Emmanuel, J. Hutter (Salzburg)* (4'+2)

Donnerstag, 7. Juni 2018, 11:00 - 12:30 Uhr  
SCHUBERT 4+5

33

Young Surgeons Forum:  
HPB

Vorsitz: M. Ninkovic (Innsbruck), Z. Sow (Wien)

- 33.1 Platelet To Sinusoidal-Endothelial-Cell Interaction During Ongoing Liver Regeneration**  
S. Hägele, M. Finsterbusch, J. Fuxsteiner, M. Prettenhofer, D. Pereyra, A. Assinger, C. Brostjan, T. Grünberger, P. Starlinger (Wien) (7'+2)
- 33.2 ALPPS with additional intraabdominal procedure - one step forward or a hazard?**  
I. Romic, G. Pavlek, M. Romic, I. Petrovic, T. Moric, M. Skegro (Zagreb) (7'+2)
- 33.3 Hat das CRP noch einen relevanten Stellenwert im modernen postoperativen Monitoring?**  
D. Lechner, P. Tschann, E. Wenzl, I. Königsrainer (Feldkrich) (7'+2)
- 33.4 Platelet specific  $\alpha$ -granule release affects hepatocyte metabolism in vitro**  
J. Fuxsteiner, D. Pereyra, B. Rumpf, C. Köditz, C. Schütz, M. Prettenhofer, C. Brostjan, T. Grünberger, A. Assinger, H. Stefanie, P. Starlinger (Wien) (7'+2)
- 33.5 Management of blunt hepatic and splenic trauma in Austria: multicentre questionnaire study**  
M. Fodor, F. Primavesi, D. Morell-Hofert, M. Haselbacher, E. Braunwarth, B. Cardini, E. Gassner, D. Öfner, S. Stättner (Innsbruck) (7'+2)
- 33.6 Challenging Established Definitions of Postoperative Liver Dysfunction - The 3-60 Criteria**  
D. Pereyra, G. Györi, C. Köditz, B. Rumpf, C. Schütz, M. Gnant, T. Grünberger, P. Starlinger (Wien) (7'+2)
- 33.7 Influence of Platelet Degranulation on Postoperative Liver Regeneration**  
D. Pereyra, M. Finsterbusch, M. Salzmann, J. Krall, W. Schrottmair, J. Schmid, C. Brostjan, A. Assinger, P. Starlinger (Wien) (7'+2)
- 33.8 Preoperative von Willebrand Factor Antigene Predicts Oncological Outcome in Patients Undergoing Liver Resection**  
C. Schütz, D. Pereyra, B. Rumpf, C. Köditz, P. Bräuer, S. Hägele, C. Brostjan, T. Grünberger, P. Starlinger (Wien) (7'+2)
- 33.9 Perioperative Use of Selective Serotonin Reuptake Inhibitors Seems to be Associated to Poor Postoperative Outcome in Patients Undergoing Liver Resection**  
B. Rumpf, D. Pereyra, C. Köditz, C. Schütz, C. Brostjan, T. Grünberger, P. Starlinger (Wien) (7'+2)

Die Gewinner werden im Rahmen des Kongressabends bekannt gegeben.

34

AEC (Arbeitsgemeinschaft für Endoskopie in der Chirurgie):  
Endoskopische Interventionen und Komplikationsmanagement

Vorsitz: G. Werkgartner (Graz), C. Profanter (Innsbruck)

- 34.1 Iatrogene Kolonperforation im Rahmen einer Koloskopie  
*B. Klugsberger, E. Huber, A. Shamiyeh (Linz)* (5'+3)
- 34.2 Endo-vacuum closure treatment without protective ostomy for anastomotic leakage after rectum resection - a case report  
*C. Portenkirchner, C. Maurus, J. Janczak, Ö. Ögredici, R. Strahm, N. Pfeifer, L. Pietrogiovanna, M. Paciorkowski, W. Brunner (Rorschach)* (5'+3)
- 34.3 Endoskopische Mukosa Resektion im Rektum - Ein seltener Fall  
*M. Aichinger, F. Pfeffel, I. Haunold, K. Biricz, S. Fellner, A. Klaus (Wien)* (5'+3)
- 34.4 Interventionelle Therapieoptionen der malignen intestinalen Obstruktion aus behandlungsführender chirurgischer Sicht  
*J. Katzenstein, Z. Halloul, H. H. Ladetzki, F. Meyer (Magdeburg)* (5'+3)
- 34.5 Taschentuchbezoar- Die unsichtbare Gefahr  
*M. Hörletzberger, K. Szabo, A. Shamiyeh (Linz)* (5'+3)
- 34.6 Endoscopic Treatment of Esophageal Perforations with Endoluminal Vacuum Therapy  
*S. Buchner, K. Emmanuel, J. Holzinger (Salzburg)* (5'+3)
- 34.7 Konservative Therapie einer Gallengangsdurchtrennung bei schwieriger Papille  
*A. Eichwalder (Horn)* (5'+3)
- 34.8 Endothek.at - endoscopy media library  
*C. Schwinghammer, M. Pilz, A. Hiebinger, M. Sedlak, A. Shamiyeh (Linz)* (5'+3)
- 34.9 Übertherapie und ihre Folgen  
Warum uns weniger tun so schwer fällt.  
*B. Friesenecker (Innsbruck)* (20)

Donnerstag, 7. Juni 2018, 14:30 - 16:00 Uhr  
**STRAUSS 1**

**35**  
**VIDEOSITZUNG - MEDIATHEK ÖSTERREICH** Österreichischen Gesellschaft für  
 Medizinische Videographie **GEMEINSAM** mit der ACP (Arbeitsgemeinschaft für  
 Coloproctologie):  
**Colon und Rektum – aktuelle Operationstechniken II**

**Vorsitz:** *I. E. Kronberger (Innsbruck), M. Pramhas (Wien)*

- |                    |   |         |
|--------------------|---|---------|
| <b>35.1</b>        | <b>Roboterassistierte Rektumchirurgie</b><br><i>C. Bittermann (Wiener Neustadt)</i>       | (12'+3) |
| <b>35.2</b>        | <b>Tiefe infiltrative Endometriose: Chirurgischer Part</b><br><i>T. Birsan (Wien)</i>     | (12'+3) |
| <b>35.3</b>        | <b>Tiefe infiltrative Endometriose: Gynäkologischer Part</b><br><i>G. Hudelist (Wien)</i> | (12'+3) |
| <b>Round-Table</b> |   | (30)    |

**Moderation:** *M. Hermann (Wien)*

*A. E. Klaus (Wien)*

*G. Seitingner (Graz)*

*W. Brunner (St. Gallen/Rohrschach)*

*A. Shamiyeh (Linz)*

*S. Uranüs (Graz)*

*R. R. Kafka-Ritsch (Innsbruck)*

*C. Bittermann (Wiener Neustadt)*

*T. Birsan (Wien)*

*G. Hudelist (Wien)*

Donnerstag, 7. Juni 2018, 14:30 - 16:00 Uhr  
STRAUSS 2

## HAUPTSITZUNG

36

### Interdisziplinäre Therapie I

Vorsitz: R. Windhager (Wien), R. Roka (Wien)

- |      |   |         |
|------|---|---------|
| 36.1 | Optimierte perioperative Schmerztherapie - Prävention der Chronifizierung<br><i>W. Jaksch (Wien)</i>                        | (15'+3) |
| 36.2 | Plastische Rekonstruktionen bei komplexen Operationen in der Allgemein- und<br>Viszeralchirurgie<br><i>C. Radtke (Wien)</i> | (15'+3) |
| 36.3 | Orthopädie und Chirurgie: Thorax, Becken, Extremitäten<br><i>R. Windhager (Wien)</i>  | (15'+3) |
| 36.4 | Interventionell-radiologische Möglichkeiten der Komplikationsbehandlung<br><i>S. Thurnher (Wien)</i>                        | (15'+3) |
| 36.5 | Chirurgische Therapie von Gefäßkomplikationen<br>(arteriell und venös)<br><i>C. Neumayer (Wien)</i>                         | (15'+3) |



Donnerstag, 7. Juni 2018, 14:30 - 16:00 Uhr  
STRAUSS 3

## HAUPTSITZUNG

37

### Gastrointestinale Tumore: Personalisierte Therapie Back 2 Back

Vorsitz: *D. Hahnloser (Lausanne), R. Schöfl (Linz)*

- |      |  |      |
|------|--|------|
| 37.1 | Upper GI: Gastroenterologie<br><i>R. Schöfl (Linz)</i>                       | (15) |
| 37.2 | Upper GI: Chirurgie<br><i>J. Zacherl (Wien)</i>                              | (15) |
|      | Diskussion   | (6)  |
| 37.3 | Lower GI: Gastroenterologie<br><i>M. Gschwantler (Wien)</i>                  | (15) |
| 37.4 | Lower GI: Chirurgie<br><i>D. Hahnloser (Lausanne)</i>                        | (15) |
| 37.5 | Update: Indikationen für die Radiotherapie<br><i>A. De Vries (Feldkirch)</i> | (15) |
|      | Diskussion   | (9)  |

Donnerstag, 7. Juni 2018, 14:30 - 16:00 Uhr  
SCHUBERT 1+2

38

Österreichische Gesellschaft für Adipositaschirurgie:  
Langzeitergebnisse nach bariatrischer Chirurgie

Vorsitz: *F. B. Langer (Wien), H. F. Wykypiel (Innsbruck)*

- 38.1 **Lebensqualität als Erfolgsmaß nach bariatrischer Chirurgie?**  
*B. Obermayer (Wien)* (12'+3)
- 38.2 **Reflux 12 Jahre nach Omega-Loop Bypass**  
*I. Bohlmann, W. Müller (Bregenz)* (12'+3)
- 38.3 **Das Studien-, Dokumentations- und Qualitätszentrum  
für Metabolische und Bariatrische Erkrankungen (StuDoQ / MBE)  
der Deutschen Gesellschaft für Allgemein- und Viszeralchirurgie (DGAV)**  
*R. Sucher, C. Klinger, H. Buhr, A. Dietrich (Leipzig)* (12'+3)
- 38.4 **Zertifizierung eines Adipositaszentrums: Qualitätskriterien –  
ein Instrument der Patientensicherheit**  
*G. Tentschert, U. Bergholz, E. Pernerstorfer, G. Walli, A. Rais,  
U. Prunner, A. DiMonte, B. Pordany, A. Klaus (Wien)* (12'+3)
- 38.5 **Highlights der metabolischen Chirurgie 2017**  
*S. Kriwanek, N. Loibner Ott, P. Patri, M. Hofmann (Wien)* (30)

Donnerstag, 7. Juni 2018, 14:30 - 16:00 Uhr  
SCHUBERT 3

39

Österreichische Gesellschaft für Gefäßchirurgie:  
Personalisierte Medizin in der Gefäßchirurgie

Vorsitz: T. Hölzenbein (Salzburg), F. Hinterreiter (Linz),

- 39.1 **Ultrasound Measurement in the Diagnosis of Lower Leg Compartment Syndrome - A pilot study**  
J. Mühlbacher, R. Pauzenberger, U. Asenbaum, T. Gauster, S. Kapral, A. Duma (Wien) (10'+3)
- 39.2 **TEVAR als Protektion der thorakalen Aorta bei Strahlentherapie von aortennahen Tumoren im Thorax**  
F. Akhavan, F. Enzmann, J. Ellacuriaga, M. Aspalter, Th. Hölzenbein (Salzburg) (10'+3)
- 39.3 **Metformin: old Medication, novel Indication to prevent Progression in Patients with Abdominal Aortic Aneurysm (MetAAA Study Design)**  
W. Eilenberg, B. Zagraban, L. Martelanz, H. Hayden, C. Domenig, D. Beitzke, M. Wolzt, G. Heinze, C. Brostjan, C. Neumayer (Wien) (10'+3)
- 39.4 **Novel Screening Tool for Abdominal Aortic Aneurysms based on Plasma D-Dimer and Myeloperoxidase**  
L. Martelanz, W. Eilenberg, B. Zagraban, H. Hayden, M. Grasl, J. Klopff, V. Elleder, C. Domenig, I. Huk, G. Heinze, C. Neumayer, C. Brostjan (Wien) (10'+3)
- 39.5 **Local anaesthesia for debridement of lower leg ulcers**  
P. Konstantiniuk, G. Siegl, T. Cohnert (Graz) (10'+3)
- 39.6 **Results of internal carotid endarterectomy in asymptomatic octogenarians in reference to the recently published guidelines of the ESVS**  
G. Siegl, K. Suppan, G. Schramayer, P. Konstantiniuk, T. Cohnert (Graz) (10'+3)

Donnerstag, 7. Juni 2018, 14:30 - 16:00 Uhr  
SCHUBERT 4+5

40  
Young Surgeons Forum:  
Transplantation & HPB

Vorsitz: E. Gschwandtner (Graz), S. Czipin (Innsbruck)

- 40.1 **Live confocal imaging for assessment of liver graft quality prior to transplantation: Investigations in a murine model**  
M. Fodor, B. Cardini, V. Wieser, S. Schneeberger, M. Hermann,  
J. Troppmair, M. Maglione, R. Oberhuber (Innsbruck) (7'+2)
- 40.2 **Bile leak after hepatic resection: clinical risk factors and long-term survival**  
E. Braunwarth, F. Primavesi, V. Kröpfl, M. Fodor, B. Cardini,  
R. Oberhuber, T. Resch, M. Maglione, C. Margreiter,  
S. Schneeberger, D. Öfner, S. Stättner (Innsbruck) (7'+2)
- 40.3 **Ist die Lebertransplantation eine sinnvolle Option für symptomatische NET Metastasen?**  
M. Ninkovic, F. Primavesi, D. Öfner-Velano, M. Maglione,  
S. Schneeberger, S. Scheidl, S. Stättner (Innsbruck) (7'+2)
- 40.4 **Impact of pancreas retransplantation on renal function**  
S. Gasteiger, C. Bösmüller, R. Oberhuber, B. Cardini, F. Messner,  
T. Resch, S. Scheidl, C. Margreiter, S. Schneeberger,  
D. Öfner-Velano, M. Maglione (Innsbruck) (7'+2)
- 40.5 **Major vascular resection and reconstruction during hepatic resection for primary and metastatic hepatic tumors**  
E. Braunwarth, V. Kröpfl, F. Primavesi, M. Fodor, B. Cardini,  
R. Oberhuber, T. Resch, M. Maglione, C. Margreiter,  
S. Schneeberger, D. Öfner, S. Stättner (Innsbruck) (7'+2)
- 40.6 **Einfluss der Lokalisation des Primärtumors auf das Langzeitüberleben nach Leberresektion bei kolorektalen Metastasen**  
E. Gasser, E. Braunwarth, B. Cardini, N. Fadinger, J. Presl,  
M. Maglione, C. Margreiter, A. Dinnewitzer, S. Schneeberger,  
D. Öfner, S. Stättner, F. Primavesi (Innsbruck) (7'+2)
- 40.7 **Predictors affecting survival rates after pediatric liver transplantation: a single center experience**  
V. Berchtold, C. Margreiter, R. Oberhuber, M. Maglione, B. Cardini,  
J. Grahammer, T. Müller, A. Entenmann, S. Straub, J. Fritz,  
S. Schneeberger, A. Weissenbacher, (Innsbruck) (7'+2)

- 40.8 **Distal pancreatic resection - gender differences in risk factors and surgical complications**  
*S. Kuscher, J. Oberschmied, B. Cardini, T. Resch, F. Primavesi, R. Oberhuber, C. Margreiter, S. Stättner, D. Öfner-Velano, S. Schneeberger (Innsbruck)* (7'+2')
- 40.9 **Surgical treatment of a metastatic neuroendocrine tumour of the pancreas with concomitant incidental finding of a papillary thyroid carcinoma: rational standard management, or individual approach?**  
*M. Fodor, F. Primavesi, S. Buxbaum, B. Nilica, I. Virgolini, D. Öfner, S. Stättner (Innsbruck)* (7'+2')

41  
Kolorektale Chirurgie

Vorsitz: M. Wunderlich (Wien), B. Dauser (Wien)

- 41.1 **Effects of sarcopenia and myosteatosis in non-obese colon cancer patients**  
*D. Schaffler-Schaden, C. Mittermair, T. Birsak, M. Weiss, T. Hell,  
G. Schaffler, H. Weiss (Salzburg)* (9'+3)
- 41.2 **Effect of pathologist's dedication on lymph node detection rate and postoperative survival in colorectal cancer**  
*L. W. Unger, M. Muckenhuber, S. Riss, S. Argeny, J. Stift, I. Mesteri,  
A. Stift (Wien)* (9'+3)
- 41.3 **FGF8 - A candidate target in radioresistant rectal cancer**  
*F. Harpain, E. Selzer, G. Jomrich, B. Grasl-Kraupp, M. Grusch,  
B. Marian, G. Silberhumer (Wien)* (9'+3)
- 41.4 **A proposal for a tailored approach to diverting ostomy for colorectal anastomosis**  
*L. Manzenreiter, G. Spaun, O. O. Koch, M. Weitzendorfer, W. Zaglmair,  
R. Luketina, K. Emmanuel (Salzburg)* (9'+3)
- 41.5 **Langzeit-Outcome von Stoma-Patienten im eigenen Krankengut – eine interprofessionelle Herausforderung**  
*K. Zöchmann, H. Schiefer, M. Funke, KSB, F. Schmöller (Amstetten)* (9'+3)
- 41.6 **Kritische Bewertung von Stentimplantaten beim malignen Dickdarmileus**  
*R. Albrecht, C. Bochmann, T. Wirth, H. Hönicke (Aue)* (9'+3)
- 41.7 **Personalized management of hereditary non-polyposis colon cancer - from diagnosis to follow-up: A case with negative family history and age >60 years**  
*P. de Maré, P. Entschew, S. Albinni, L. Öhler, J. Zacherl (Wien)* (9'+3)

Donnerstag, 7. Juni 2018, 16:30 - 18:00 Uhr  
STRAUSS 1

## HAUPTSITZUNG

### 42 CHAMPIONS LEAGUE

**Moderation:** *W. Brunner (St. Gallen/Rohrschach), A. Stift (Wien)*

#### **Fallvorstellung:**

- 42.01 **D. Öfner-Velano** (Innsbruck)  
Allgemein Viszeral Chirurgie
- 42.02 **C. Scheuba** (Wien)  
Endokrinen Chirurgie
- 42.03 **T. Hölzenbein** (Salzburg)  
Gefäßchirurgie

#### **Team West**

- 42.04 **K. Emmanuel** (Salzburg)  
Allgemein Viszeral Chirurgie
- 42.05 **R. Prommegger** (Innsbruck)  
Endokrinen Chirurgie
- 42.06 **W. J. Hofmann** (Feldkirch)  
Gefäßchirurgie

#### **Team Mitte/Süd:**

- 42.07 **P. Schemmer** (Graz)  
Allgemein Viszeral Chirurgie
- 42.08 **G. Wolf** (Graz)  
Endokrinen Chirurgie
- 42.09 **F. Hinterreiter** (Linz)  
Gefäßchirurgie

#### **Team Ost:**

- 42.10 **G. Prager** (Wien)  
Allgemein Viszeral Chirurgie
- 42.11 **M. Hermann** (Wien)  
Endokrinen Chirurgie
- 42.12 **R. Zwrtek** (Mistelbach)  
Gefäßchirurgie

Voten Sie bitte mit der Kongress-APP (medwizz) mit.  
Erfahren Sie beim Kongressabend das Ergebnis.

## HAUPTSITZUNG

43

### Möglichkeiten, Sinnhaftigkeit und Grenzen der onkologischen Chirurgie mit Blickrichtung Transplantation

Vorsitz: S. Schneeberger (Innsbruck), S. Stättner (Innsbruck)

- 43.1 HCC Therapie der Gegenwart und Zukunft: Symbiose der Onkologie und Chirurgie  
*M. Peck-Radosavljevic (Klagenfurt)* (20'+3)
- 43.2 Die chirurgisch-radiologische Tumorthherapie in der Leber: Symbiose der Radiologie und Chirurgie  
*R. Bale, S. Schneeberger (Innsbruck)* (20'+3)
- 43.3 Tumorthherapie und Case Management für Fortgeschrittene: Symbiose der Peripherie und des Zentrums  
*M. Zitt, D. Öfner-Velano (Dornbirn)* (20'+3)
- 43.4 Alte und neue onkologische Indikation in der Lebertransplantation: Symbiose der Onkologie und Transplantation  
*H. Zoller (Innsbruck)* (20'+3)



Freitag, 8. Juni 2018, 09:00 - 10:30 Uhr  
STRAUSS 2

## HAUPTSITZUNG

44

### Interdisziplinäre Therapie II

Vorsitz: *H. Kölbl (Wien), S. Roka (Wien)*

- |      |  |         |
|------|--|---------|
| 44.1 | Tief infiltrierende Endometriose<br><i>G. Hudelist (Wien)</i>  | (15'+3) |
| 44.2 | Urogynäkologische Rekonstruktionen bei funktionellen<br>Erkrankungen<br><i>H. Kölbl (Wien)</i>   | (15'+3) |
| 44.3 | Interdisziplinäre Therapie bei Ovarialkarzinom<br><i>A. Reinthaller (Wien)</i>   | (15'+3) |
| 44.4 | Urologische Rekonstruktionen nach Resektion oder Komplikation<br><i>A. Ponnholzer (Wien)</i>   | (15'+3) |
| 44.5 | Physikalische Maßnahmen für onkologische Patienten –<br>von der prä- und perioperativen Therapie bis zur Rehabilitation<br><i>R. Crevenna (Wien)</i> | (15'+3) |

45

**ACP (Arbeitsgemeinschaft für Coloproctologie):  
Personalisierte Chirurgie des Beckenbodens**

**Vorsitz:** *I. Haunold (Wien), A. Salat (Wien)*

- 45.1 Personalized Proctology: Prolapse of Rektum and Anus**  
*Z. Jovanovic, S. Albinni, W. Radlspöck, J. Zacherl, M. Glöckler (Wien)* (8'+2)
- 45.2 Rektumprolaps- eine Erkrankung des höheren Alters?**  
*S. Fellner, I. Haunold, K. Sorko, A. Klaus (Wien)* (8'+2)
- 45.3 Transperineale Rektumresektion nach Altemeier als Therapieoption bei externem Rektumprolaps**  
*M. Ninkovic, I. Mühlbacher, S. Czipin, M. Huth, D. Öfner-Velano, I. Kronberger (Innsbruck)* (8'+2)
- 45.4 Auswirkungen der späten Anastomosendehiszenz auf den Beckenboden**  
*I. Haunold, K. Sorko, A. Klaus (Wien)* (8'+2)
- 45.5 Systematic proctologic screening of HIV-positive MSM reveals 44% of incidental anal pathologies!**  
*C. Maurus, S. Baumeler, I. Brenner, S. Bischofberger, W. Brunner, J. Borovicka, P. Vernazza, P. Schmidt, L. Marti (St. Gallen / Rorschach)* (8'+2)
- 45.6 Die Analkanalmucosaresektion und VY-Flap Rekonstruktion ist funktionell eine gute Möglichkeit zur Therapie der analen intraepithelialen Neoplasie (AIN)**  
*C. Maurus, S. Baumeler, I. Brenner, S. Bischofberger, W. Brunner, J. Borovicka, L. Marti, W. Brunner (St. Gallen)* (8'+2)
- 45.7 Die Lust am Beckenboden: SexMed-Survey**  
*L. Ucsnik (Wien)* (8'+2)
- 45.8 What's new - What's hot?**  
*I. E. Kronberger und A. Salat (Innsbruck)* (5)

Freitag, 8. Juni 2018, 09:00 - 10:30 Uhr  
SCHUBERT 1+2

46

## Onkologische Pankreaschirurgie

Vorsitz: R. Függer (Linz), P. Schemmer (Graz)

- 46.1 Welche Prognosefaktoren sind für das overall survival (OS) beim primär operablen Pankreaskarzinom von Bedeutung – eine Single Center Experience  
*H. Rabl, M. Kern, S. Sauseng, M. Themel, D. Davidovic, K. Strohmeyer, A. Imamovic, F. Valentin, B. Gajzer, I. Kulac, T. Niernberger, V. Matzi, H. Haslinger (Leoben)* (8'+3)
- 46.2 Der Prognostische Index ermöglicht eine präoperative Vorhersage des Überlebens von Patienten mit operablem duktalem Adenokarzinom des Pankreas  
*E. S. Gruber, G. Jomrich, K. Sahora, M. Gnant, M. Schindl (Wien)* (8'+3)
- 46.3 Antibiotische Prophylaxe-Strategien in der Pancreaschirurgie: Eine single-center Outcome Analyse  
*G. Edler, S. Weixelbraun, F. Längle (Wiener Neustadt)* (8'+3)
- 46.4 Outcome following resection of pT4 carcinomas involving the pancreatic head. A single center experience  
*B. Cardini, R. Oberhuber, T. Resch, M. Maglione, C. Margreiter, E. Gassner, F. Primavesi, M. Zitt, D. Öfner, S. Stättner, S. Schneeberger (Innsbruck)* (8'+3)
- 46.5 Resektion nach neoadjuvanter Chemotherapie mit FOLFIRINOX bei lokal fortgeschrittenem Pankreaskarzinom - erste Erfahrungen  
*M. Huth, C. Bogensperger, B. Cardini, D. Öfner, S. Stättner (Innsbruck)* (8'+3)
- 46.6 Unsere Erfahrungen mit der ABCSG P02-Studie - ein Fallbericht  
*J. Huber, C. Rösch, R. Függer (Linz)* (8'+3)
- 46.7 Interdisziplinäre, multimodale Therapie als Erfolgsgarant für das borderline resektable Pankreaskopfkarzinom  
*H. Rabl, M. Kern, S. Sauseng, M. Themel, K. Strohmeyer, A. Imamovic, F. Valentin, B. Gajzer, I. Kulac, T. Niernberger, V. Matzi, S. Gabor (Leoben)* (8'+3)
- 46.8 Die Mesopankreatische Resektion - ein präparatorisch neu geschaffener Raum ermöglicht eine radikalere Resektionsform  
*S. Sauseng, K. Strohmeyer, M. Themel, F. Valentin, R. Hochstetter, T. Niernberger, M. Tötsch, H. Rabl (Leoben)* (8'+3)

47

**ACE (Arbeitsgemeinschaft für Chirurgische Endokrinologie):  
Schilddrüsenchirurgie – spezielle Aspekte**Vorsitz: *P. Riss (Wien), M. Hermann (Wien)*

- 47.1 **Transorale Schilddrüsen Chirurgie (TOETVA) – Implementierung einer neuen Technik Eine Thailändisch Österreichisch Deutsche Kooperation**  
*G. Klein, L. Michlmayr, A. Anuwong, E. Karakas, F. Längle (Wiener Neustadt)* (10'+5)
- 47.2 **Grenzfälle in der Chirurgie: Metastasiertes papilläres Schilddrüsenkarzinom in der Frühschwangerschaft**  
*M. Hörletzberger, M. Pilz, H. Sulzbacher, A. Shamiyeh (Linz)* (7'+3)
- 47.3 **Die inkomplette Parese des Nervus laryngeus recurrens als differenzierter Outcomeparameter**  
*M. Schneider, R. Ciovica, R. Bobak-Wieser, E. Sterrer, G. Mancusi, R. Repasi, C. Passler, M. Hermann (Wien)* (7'+3)
- 47.4 **Risikofaktoren der permanenten Recurrensparese nach Schilddrüsenoperation und die subjektive Einschätzung des Operateurs**  
*A. S. Wicher, R. Repasi, R. Bobak-Wieser, M. Schneider, M. Hermann (Wien)* (7'+3)
- 47.5 **Kinetik der Schilddrüsenautoantikörper nach totaler Thyreoidektomie im Langzeitverlauf - präliminäre Ergebnisse**  
*L. Handgriff, D. Handgriff, P. Ableitinger, A. Kurtaran, M. Hermann (Wien)* (7'+3)
- 47.6 **Transösophageale Radiofrequenzablation einer Lymphknotenmetastase eines follikulären Schilddrüsen-Karzinoms - Alternative zur chirurgischen Extirpation?**  
*R. Rettenbacher, J. Holzinger, S. Buchner, L. Manzenreiter, K. Emmanuel (Salzburg)* (7'+3)

Freitag, 8. Juni 2018, 09:00 - 10:30 Uhr  
SCHUBERT 4+5

## HAUPTSITZUNG

48

### Patientensicherheit, Kommunikation und Ethik

Vorsitz: *F. Herbst (Wien), T. Sautner (Wien)*

- |      |   |         |
|------|---|---------|
| 48.1 | <b>Neue Wege zur Erhöhung der Patientensicherheit im perioperativen Bereich</b><br><i>D. Baron (Wien)</i> | (15'+3) |
| 48.2 | <b>Patientensicherheit durch Involvierung</b><br><i>K. Hunstorfer (Wien)</i>                              | (15'+3) |
| 48.3 | <b>Transkulturelle Kompetenz und Kommunikation in der Medizin</b><br><i>T. Akkaya-Kallayci (Wien)</i>     | (15'+3) |
| 48.4 | <b>Das klinische Ethikonsil</b><br><i>J. Wallner (Wien)</i>   | (15'+3) |
| 48.5 | <b>Chirurgie im Netz</b><br><i>M. de Cillia (Salzburg)</i>  | (15'+3) |

## HAUPTSITZUNG

49

### MY WORST COMPLICATION

#### Moderation und Vorsitz:

*W. Brunner (St. Gallen/Rohrschach)*

*A. Shamiyeh (Linz)*

#### My worst complication-

Kein Chirurg kommt daran vorbei, so sehr wir auch alles versuchen!

#### Begrüßung und Einführung

- |      |   |         |
|------|---|---------|
| 49.1 | Case 1<br><i>R. Függer (Linz)</i>         | (15'+5) |
| 49.2 | Case 2<br><i>F. Längle (Wr. Neustadt)</i> | (15'+5) |
| 49.3 | Case 3<br><i>K. Glaser (Wien)</i>         | (15'+5) |
| 49.4 | Case 4<br><i>F. Herbst (Wien)</i>         | (15'+5) |

#### Schlussdiskussion

Voten Sie bitte mit der Kongress-APP (medwizz) mit.

Freitag, 8. Juni 2018, 11:00 - 12:30 Uhr  
STRAUSS 2

50

## Therapie der Peritonealkarzinose

Vorsitz: F. Kober (Wien), M. Zitt (Dornbirn)

50.1

**Keynote: Peritoneal surface oncology: from clinical to translational studies**  
*T. Bachleitner-Hofmann (Wien)* (9'+3)

50.2

**Outcome in patients treated with cytoreductive surgery and HIPEC for gastric cancer and peritoneal carcinomatosis**  
*F. Bräuer, K. Rohregger, I. Fischer, G. Pressl, R. Függer (Linz)* (9'+3)

50.3

**Maximale Zytoreduktion und HIPEC mit simultaner Leberresektion bei peritonealer und hepatischer Metastasierung gastrointestinaler und gynäkologischer Primärtumore**  
*P. Horvath, S. Beckert, F. Struller, A. Königsrainer, S. Nadalin, I. Königsrainer (Tuebingen)* (9'+3)

50.4

**Pressurized intraperitoneal aerosol chemotherapy (PIPAC) zeigt Wirksamkeit in Peritonealmetastasen von pankreaticobiliären Primärtumoren**  
*P. Horvath, F. Struller, M. Reymond, A. Königsrainer (Tuebingen)* (9'+3)

50.5

**Systemic inflammatory response by intestinal bacterial translocation after HIPEC (Hyperthermic Intraperitoneal Chemotherapy). A prospective study.**  
*F. Laminger, F. Kober, C. Koppitsch, D. Eshmuminov, L. Roth, M. Schneider, T. Graf, A. Gupta, P. Gertsch, K. Lehmann, S. Roka (Wien)* (9'+3)

50.6

**Impaired survival due to mutations of Ras/Raf-Proto-Oncogenes after Cytoreductive Surgery & HIPEC**  
*F. Laminger, F. Kober, C. Koppitsch, M. Schneider, J. Eden, B. Pache, V. Lopez-Lopez, T. Steffen, M. Hübner, P. Cascales Campos, L. Roth, A. Gupta, A. Siebenhübner, P. Gertsch, P. Clavien, K. Lehmann, S. Roka (Wien)* (9'+3)

51

ACP (Arbeitsgemeinschaft für Coloproctologie):  
Chirurgie und CED – quo vadis?

Vorsitz: A. Stift (Wien), I. E. Kronberger (Innsbruck)

- 51.1 Vom Analabszess zum Morbus Crohn - ein (zu) langer Leidensweg ?!  
*D. Gebauer, I. Haunold, A. Klaus (Wien)* (8'+2)
- 51.2 Stoma und fistulierender Morbus Crohn  
*S. Czipin, C. Gritsch, M. Ninkovic, D. Öfner-Velano, R. Kafka-Ritsch, I. E. Kronberger (Innsbruck)* (8'+2)
- 51.3 Laparoscopic surgery significantly reduces incisional surgical site infections in Crohn's disease  
*L. W. Unger, S. Riss, S. Argeny, M. Bergmann, T. Bachleitner-Hofmann, F. Herbst, A. Stift (Wien)* (8'+2)
- 51.4 Aus dem IBD-Board: Wie würden Sie entscheiden?  
*A. Moschen, I. Kronberger (Innsbruck)* (10'+2)
- 51.5 Leben mit Pouch - aus der Sicht des Patienten  
(8'+2)
- 51.6 SPECIAL LECTURE: Indications and new trends in IBD surgery  
*A. Spinelli (Rozzano)* (25'+3)

Mit freundlicher Unterstützung von

abbvie





Freitag, 8. Juni 2018, 11:00 - 12:30 Uhr  
SCHUBERT 1+2

## 52 Leberchirurgie

Vorsitz: H. J. Mischinger (Graz), K. Kaczirek (Wien)

- 52.1 **Evaluierung einer ultrakurzen neoadjuvanten Therapie beim synchron Leber metastasierten kolorektalen Karzinom (CRC)**  
J. P. Jonas, M. Pramhas, W. Blauensteiner, G. Schaller,  
B. Gruenberger, T. Gruenberger (Wien) (7'+3)
- 52.2 **Metabolomic Profiling of Liver Tumors and its impact on Liver Regeneration**  
J. P. Jonas, D. Pereyra, S. Holzer, R. Baumgartner, S. Haegele,  
C. Brostjan, T. Gruenberger, P. Starlinger (Wien) (7'+3)
- 52.3 **Elucidating the Importance of Osteopontin During Postoperative Liver Regeneration In Humans**  
D. Pereyra, J. Stift, M. Finsterbusch, A. Assinger, T. Grünberger,  
C. Brostjan, P. Starlinger (Wien) (7'+3)
- 52.4 **Comparison of established response criteria to early tumour shrinkage after preoperative chemotherapy for colorectal liver metastasis: prognostic value for survival after resection.**  
N. Fadinger, F. Primavesi, E. Braunwarth, S. Biggel, E. Gasser, G. Göbel,  
B. Cardini, E. Gassner, S. Schneeberger, D. Öfner-Velano,  
S. Stättner (Innsbruck) (7'+3)
- 52.5 **Präoperatives „Leberfasten“ vor Leberresektion beim Hochrisikopatienten zur Verbesserung der postoperativen Leberfunktion**  
B. Loetsch, E. Russold, B. Bauer, D. Tscholakoff, D. Schauer,  
J. P. Jonas, T. Gruenberger (Wien) (7'+3)
- 52.6 **Änderung der zugrunde liegenden Lebererkrankung bei Leberresektionsindikation HCC**  
R. Lutz, P. Jonas, A. Landsiedl, M. Pramhas, B. Weitmayr,  
T. Grünberger (Wien) (7'+3)
- 52.7 **Preliminary results in physical recovery after laparoscopic vs. open liver resection**  
S. Kampf, C. Schwarz, M. Sponder, J. Bergler-Klein, C. Sandurkov,  
K. Kaczirek (Wien) (7'+3)
- 52.8 **Ergebnisse nach Resektion von synchronen und simultanen Lungen- und Lebermetastasen eines kolorektalen Karzinoms**  
M. Varga, A. Dinnewitzer, T. Jäger, J. Presl, J. Hutter,  
K. Emmanuel (Salzburg) (7'+3)
- 52.9 **Leberresektion bei Patienten mit metastasierenden Mammakarzinom**  
E. Ahmic, M. Varga, O. Koch, A. Dinnewitzer, K. Emmanuel (Salzburg) (7'+3)

53

**ACE (Arbeitsgemeinschaft für Chirurgische Endokrinologie):  
Nebenschilddrüsenchirurgie/Endokrine Chirurgie**

Vorsitz: A. Simon (Graz), G. Klein (Wiener Neustadt)

- 53.1 **Retroperitoneale Adrenaektomie**  
C. Scheuba (Wien) (10'+5)
- 53.2 **Thematisieren sexueller Probleme von PatientInnen im Rahmen der endokrin-chirurgischen Sprechstunde - Ergebnisse einer Umfrage**  
J. L. Heidtmann (Wien) (7'+3)
- 53.3 **Preoperative MIBI scintigraphy versus F18-Cholin-PET for the detection and therefore associated operation time of parathyroid adenoma: a retrospective analysis**  
L. Manzenreiter, R. Rettenbacher, J. Markiewicz, S. Buchner, M. Weitzendorfer, O. O. Koch, K. Emmanuel (Salzburg) (7'+3)
- 53.4 **Das „hungry bone syndrome“: eine seltene, aber ernsthafte, mitunter lebensbedrohliche Komplikation nach operativen Eingriffen an den Nebenschilddrüsen**  
A. Imamovic, S. Sauseng, M. Kern, T. Niernberger, S. Gabor, N. Taumberger, R. Hochstätter, S. Wurm, A. Bainschab, H. Rabl (Leoben) (7'+3)
- 53.5 **The efficacy of calcium excretion and calcium-creatinine-clearance-ratio (CCCR) in diagnosis of familial hypocalciuric hypercalcemia and primary hyperparathyroidism**  
J. Bhangu, R. Brunnegger, A. Selberherr, L. Brammen, C. Scheuba, P. Riss (Wien) (7'+3)
- 53.6 **Surgical treatment of patients with familial hypocalciuric hypercalcemia disorder - A novel and beneficial strategy?**  
J. Bhangu, S. Baumgartner-Parzer, A. Gessl, A. Selberherr, L. Brammen, C. Scheuba, P. Riss (Wien) (7'+3)
- 53.7 **CASE REPORT - Schwere Komplikation nach Thyreoidektomie interdisziplinär gelöst**  
J. Markiewicz, S. Buchner, L. Manzenreiter, R. Rettenbacher, G. Moser, K. Emmanuel (Salzburg) (7'+3)
- 53.8 **Zufall, oder doch pathophysiologischer Zusammenhang: Papilläres Schilddrüsenkarzinom in einer Basedow Struma**  
M. Hörletzberger, M. Pilz, H. Sulzbacher, A. Shamiyeh (Linz) (7'+3)

Freitag, 8. Juni 2018, 11:00 - 12:30 Uhr  
SCHUBERT 4+5

54

## Chirurgische Register und Qualitätsmanagement

Vorsitz: *H. J. Buhr (Berlin), S. Kriwanek (Wien)*

- |      |   |         |
|------|---|---------|
| 54.1 | <b>Qualität zertifizieren und verbessern. Das System der DGAV</b><br><i>M. Maneta, C. Klinger, H. Buhr (Berlin)</i>   | (18'+3) |
| 54.2 | <b>Der Risikorechner der DGAV: Ein Hilfsmittel für Patienten und Chirurgen</b><br><i>H. Buhr, C. Klinger, B. Strahwald, U. Mansmann (Berlin)</i>  | (9'+3)  |
| 54.3 | <b>Die Behandlung des Rektumkarzinoms - Analyse der DGAV StuDoQ-Daten</b><br><i>H. Buhr, C. Klinger (Berlin)</i>  | (18'+3) |
| 54.4 | <b>A-IQUI - geeignetes Instrument für österreichweiten Vergleich?</b><br><i>M. Pilz, A. Shamiyeh (Linz)</i>   | (9'+3)  |
| 54.5 | <b>Implementierung einer standardisierten Komplikationserfassung und EDV-basierten Dokumentation als Instrument in der chirurgischen Qualitätssicherung</b><br><i>B. Strobel, M. Zitt (Dornbirn)</i>                                      | (9'+3)  |
| 54.6 | <b>Nach ihrer Einführung in den Alltag wird die OP-Checkliste von Mitarbeitern zunehmend als nützliches Tool zur Verbesserung der Patientensicherheit wahrgenommen.</b><br><i>C. Smolle, G. Sendlhofer, G. Brunner, L. Kamolz, (Graz)</i> | (9'+3)  |

Freitag, 8. Juni 2018, 11:00 - 12:30 Uhr  
SCHUBERT 6

55

Innovationen in Orthopädie und Traumatologie

Vorsitz: *K. Trieb (Wels), C. Fialka (Wien)*

- 55.1    **Regeneration und Osteointegration des vorderen Kreuzbandes mittels neu entwickeltem Seidenfaser-Scaphoid**  
*T. Nau (Wien)* (12'+3)
- 55.2    **Allograft-Patch bei irreparabler Rotatorenmanschetten Ruptur**  
*C. Fialka (Wien)* (12'+3)
- 55.3    **Biomechanik von Keramik Implantaten bei Totalendoprothesen des Kniegelenkes**  
*K. Trieb (Wels)* (12'+3)
- 55.4    **Zellbiologische Therapieansätze in der Kniechirurgie**  
*S. Nehrer (Krems)* (12'+3)
- 55.5    **Prognostischer Wert von Biomarkern in der Schwerverletzten-versorgung**  
*L. Negrin (Wien)* (12'+3)

Mittwoch, 6. Juni 2018, 12:40 - 14:20 Uhr  
Ausstellungshalle

## 1. POSTERSITZUNG

Vorsitz: *T. Sautner (Wien), T. Birsan (Wien)*

### Chirurgische Endokrinologie

- P01 **The significance of hypothyroidism in patients with slow recovery of bowel function after abdominal surgery**  
*H. Bonatti, S. Ondrushek, S. Hao, A. Khairat (Hagerstown)*

### Chirurgische Forschung

- P02 **The method of preventing of the cervical esophagocoloanastomotic leakage**  
*V. V. Boyko,, S. O. Savvi,, A. Y. Korolevska, V. V. Zhidetsky, Y. A. Novikov, S. Y. Bytyak (Kharkiv)*
- P03 **Dynamics of Indicators of Gastro-Esophago-Ph-Impedance Monitoring in Patients after Laparoscopic Floppy Nissen Fundoplication**  
*V. V. Komarchuk, I. V. Komarchuk, E. G. Koliushko, A. Y. Korolevska (Kharkiv)*

### Chirurgische Onkologie

- P04 **Verschuß des Pankreasstumpfes nach offener Pankreaslinksresektion – A single center experience**  
*T. Niernberger, S. E. Gabor, V. Matzi, S. Sauseng, M. Themel, M. Davidovic, K. Strohmeyer, A. Imamovic, H. Haslinger, F. Valentin, M. Kern, G. M. Hohenberger, H. Rabl (Leoben)*
- P05 **Der maligne Phylloides tumor - ein Fallbericht**  
*T. Niernberger, S. E. Gabor, V. Matzi, M. Themel, K. Strohmeyer, S. Sauseng, A. Imamovic, M. Davidovic, G. M. Hohenberger, N. Taumberger, R. Hochstätter, A. Bainschab, S. Wurm, W. Herz, H. Rabl (Leoben)*
- P06 **Die Sentinel-Blutung nach partieller Duodenopankreatektomie – Daten, Fakten, Konsequenzen**  
*T. Niernberger, S. Gabor, V. Matzi, S. Sauseng, M. Themel, M. Davidovic, K. Strohmeyer, A. Imamovic, H. Haslinger, F. Valentin, M. Kern, G. M. Hohenberger, H. Rabl (Leoben)*
- P07 **Weichteilmetastase im Mesorektum eines basaloiden Plattenepithelkarzinom aus einem reifen Teratoms des Ovars: Ein seltener Fall**  
*P. Tschann, B. Abendstein, D. Lechner, M. Hufschmidt, E. Wenzl (Feldkirch)*

- P08** Tiefe anteriore Resektion unter einer temporären partiellen hämodynamischen Unterstützung bei terminaler Herzinsuffizienz-  
Ein Fallbericht  
*E. Mathew, A. Puntschart, J. Waha, S. Spiliopoulos, V. Hergesell, H. Mischinger, P. Kornprat (Graz)*
- P09** Zwei Patienten mit seltenen Komplikationen eines Chemoportsystems  
(Fallvorstellungen)  
*G. Prisadov, V. Kamlak, H. Hendrix, K. Welcker (Mönchengladbach)*
- P10** Patient mit einem solitären fibrösen Tumor - Fallvorstellung  
*G. Prisadov, H. Hendrix, V. Kamlak, K. Welcker (Mönchengladbach)*
- P11** The possibilities of chemotherapy for elderly patients with colorectal cancer after combined operations  
*V. V. Boyko,, S. O. Savvi,, O. V. Slobodyanuk, A. B. Starikova, A. Y. Korolevska, V. V. Zhidetsky, Y. A. Novikov (Kharkiv)*
- P12** Lokale Therapie des lokal ausgedehnten Mammacarcinoms  
*M. Stübler, P. Schrenk, A. Shamiyeh (Linz)*
- P13** Analyse des Outcomes von Patienten, die nach dem CROSS-Protokoll bei Adenokarzinomen der distalen Speiseröhre (AEG I) neoadjuvant behandelt wurden  
*O. O. Koch, M. Weitzendorfer, M. Varga, A. Tschoner, R. Partl, C. Venhoda, K. Kapp, R. Függer, K. Emmanuel (Salzburg)*
- P14** Occlusion of an refractory esophago-tracheal fistula after salvage esophagectomy with a vascularised osteo-periosteal patch: a case report  
*L. Manzenreiter, O. O. Koch, M. Weitzendorfer, S. Ciftci, J. Hutter, C. Brandtner, K. Emmanuel (Salzburg)*
- P15** Management der arteriellen Arrosionsblutung nach Pankreaskopfkarcinoperation  
*K. Strohmeyer, M. Kern, T. Niernberger, M. Themel, S. Gabor, S. Sauseng, V. Matzi, F. Valentin, A. Imamoviv, C. Mörth, M. Uggowitz, H. Rabl (Leoben)*
- P16** Granularzelltumore der Mamma- eine seltene Tumorentität  
*K. Strohmeyer, W. Herz, M. Themel, T. Niernberger, S. Wagner, S. Sauseng, M. Uggowitz, M. Tötsch, H. Rabl (Leoben)*
- P17** Spindelzelliges Sarkom des C. descendens mit Lebermetastasen – ein Fallbericht  
*M. Pilz, M. Wacha, A. Shamiyeh (Linz)*
- P18** Behandlungsergebnisse von rechtsseitigen Kolonkarzinomen nach einer laparoskopischen Hemikolektomie rechts: eine retrospektive Analyse  
*G. Demireli, K. Szabo, G. Klimbacher, A. Shamiyeh (Linz)*

- P19** Vom Leistenbruch zum Pseudomyxoma peritonei  
*K. Strohmeyer, G. Suppan, M. Themel, S. Sauseng, C. Tinchon, G. Hanschekowitsch, J. Engler, K. Prein, M. Tötsch, H. Rabl (Leoben)*
- P20** Optimierung von SILS-Operationen mit Anwendung von NOTES-Technologien am Dickdarm  
*V. V. Ganzhiy, I. Y. Ganzhiy, R. V. Dragulov, S. I. Grosdev, A. Y. Korolevska (Kharkiv)*
- P21** Bleeding colonic mass in patients with acute pulmonary embolism: what now? Experience with 2 cases  
*H. Bonatti, K. Riggle, A. Khairat (Hagerstown)*
- P22** Sinnhaftigkeit der Zentrumschirurgie am Beispiel der Lymphadenektomie beim Ösophaguskarzinom  
*F. Singhartinger, O. Koch, M. Weitzendorfer, K. Emmanuel (Salzburg)*
- P23** Management und Outcome von Ösophagus- und Magenkarzinom(Ca)patienten an einem universitären viszeralmedizinischen Zentrum (Interimsanalyse zu tumordescriptiven Aspekten) über 10 Jahre  
*S. Bartel, H. Lippert, M. Venerito, F. Meyer (Magdeburg)*
- P24** Interimsanalyse zu Gender-spezifische Unterschieden im perioperativen Management sowie frühpostoperativen Outcome beim Magenkarzinom im Rahmen einer prospektiven multizentrischen Beobachtungsstudie  
*P. Mahendran, H. Ptok, R. Steinert, S. Wolff, R. Otto, H. Lippert, I. Gastinger, F. Meyer (Magdeburg)*
- P25** Fallbericht: Individualisiertes Therapiekonzept beim primär metastasierten Pankreaskarzinom  
*I. Fischer, R. Kaltenböck, K. Rohregger, H. Wundsam, R. Függer (Linz)*
- P27** Sentinel Node biopsy (SNB) beim G1 - Mammacarcinom - Falldokumentation  
*M. Stübler, P. Schrenk, A. Shamiyeh, T. Gitter (Linz)*
- P28** Einfluss häufiger metabolischer Störungen (insbesondere Adipositas & Diabetes mellitus) auf das Outcome in der Rektumkarzinom-Chirurgie  
*B. Gebauer,, H. Ptok,, R. Steinert,, R. Otto, I. Gastinger, H. Lippert, F. Meyer, (Magdeburg)*
- P29** Metastase eines Mammakarzinoms in der Gallenblase - ein Fallbericht  
*A. Hauer, R. Klug (Horn)*
- P30** Implementierung des LiMax Tests in die präOP Diagnostik vor Leberresektion  
*A. Merksa (Wien)*

- P31** Inflammatory myofibroblastic tumour (IMT) - seltener intraabdomineller Tumor als Ursache für eine Darmobstruktion  
*A. Markl, A. Soleimann, M. Rieger, M. Laimer, B. Labeck, W. Mark (Hall in Tirol)*
- P32** Results of surgical treatment for isolated recurrent ovarian cancer involving the liver  
*V. V. Boyko,, S. O. Savvi,, K. V. Kharchenko, A. Y. Korolevska (Kharkiv)*
- P33** Ursachen für ungeplante stationäre Wiederaufnahmen nach Pancreascarcinomoperationen in den ersten 90 Tagen nach Entlassung  
*A. Imamovic, S. Sauseng, M. Kern, T. Niernberger, S. Gabor, N. Taumberger, R. Hochstätter, S. Wurm, A. Bainschab, H. Rabl (Leoben)*
- P34** Wider der Logik - Die abgebrochene/dosisreduzierte adjuvante Chemotherapie beim Pankreaskopfkarzinom verringert das Overall Survival im Vergleich zu jenen Patienten/innen die keine adjuvante Chemotherapie erhalten  
*M. Themel, K. Strohmeyer, S. Sauseng, T. Niernberger, S. Gabor, M. Kern, H. Rabl (Leoben)*
- P35** Die schmale Taille - ein immanentes Problem der abdominoperinealen Rektumamputation  
*M. Themel, K. Strohmeyer, F. Valentin, S. Sauseng, S. Gabor, T. Niernberger, M. Kern, H. Rabl (Leoben)*
- P36** Welche Rolle spielt das intestinale Microbiom in der Entstehung einer klinisch relevanten Pankreasfistel nach Whipple Operation?  
*M. Themel, K. Strohmeyer, S. Sauseng, A. Imamovic, S. Gabor, V. Matzi, T. Niernberger, M. Kern, H. Rabl (Leoben)*
- P37** Bile Leakage after Liver Resection  
*R. Sucher, S. Recknagel, A. Lederer, S. Rademacher, D. Seehofer (Leipzig)*
- P38** Kann durch die extrapankreatisch neurale Resektion des Ligamentum hepatoduodenale ein Überlebensvorteil im Vergleich zur konventionellen Resektion beim Whipple Procedure erreicht werden?  
*H. Rabl, M. Kern, G. Supan, S. Sauseng, M. Themel, D. Davidovic, K. Strohmeyer, A. Imamovic, F. Valentin, B. Gajzer, T. Niernberger, V. Matzi (Leoben)*
- P39** Welchen Stellenwert hat das Ausmaß der chirurgischen Radikalität für das Gesamtüberleben des Pankreaskopfkarzinoms  
*H. Rabl, M. Kern, S. Sauseng, M. Themel, K. Strohmeyer, A. Imamovic, F. Valentin, B. Gajzer, T. Niernberger, V. Matzi, S. Gabor (Leoben)*



- P40**     **Bestimmt das Ausmaß der Resektion des Pankreaskopfkarzinoms das zeitliche Auftreten sowie die Art des Rezidivs?**  
*H. Rabl, M. Kern, S. Sauseng, M. Themel, D. Davidovic, K. Strohmeyer, A. Imamovic, F. Valentin, B. Gajzer, I. Kulac, T. Niernberger, V. Matzi, H. Haslinger (Leoben)*
- P41**     **Intrapankreatisches Rezidiv sechs Jahre nach primärem duktalem Pankreaskorpuskarzinom: Ein Fallbericht**  
*C. Bogensperger, M. Huth, B. Cardini, S. Stättner (Innsbruck)*

Donnerstag, 7. Juni 2018, 12:40 - 14:20 Uhr  
Ausstellungshalle

## 2. POSTERSITZUNG

Vorsitz: *T. Birsan (Wien), T. Sautner (Wien)*

### Thoraxchirurgie

- P41a** How long should we follow up patients with stage I Non-Small Cell Lung Cancer after curative resection? An analysis of 300 cases using flexible parametric modelling of tumor recurrence and mortality rates.  
*N. Fink-Neuböck, J. Lindenmann, C. Porubsky, M. Fediuk, E. Gschwandtner, A. Striebnig, P. Swatek, M. Pichler, U. Anegg, A. Maier, F. M. Smolle-Jüttner (Graz)*

### Endoskopie in der Chirurgie

- P42** Ultrasonographic assessment of effectiveness of endoscopic draining of chronic lung abscesses  
*A. A. Serenko, A. G. Krasnoyaruzhskiy,, V. G. Hroma,, D. V. Minukhin, A. Y. Korolevska (Kharkiv)*

### Funktionelle und entzündliche Erkrankungen - oberer Gastrointestinaltrakt

- P43** Mini - endoskopisch unterstützte Sondenplatzierung für eine hochauflösende Ösophagusmanometrie bei einem Patienten mit großem epiphrenischen Divertikel - ein Fallbericht  
*J. Steindl, M. Paireder, I. Kristo, E. Rieder, S. F. Schoppmann (Wien)*
- P44** A Small Gastric Fundal Diverticulum with Recurrent Incarceration in the Esophageal Hiatus and Spontaneous Reposition Causing Severe Abdominal Symptomatic: Case Report  
*I. Iliev, B. Walcherberger, L. Alexander, C. Ausch (Steyr)*
- P45** Therapiealgorithmus zur Behandlung von Ösophagusverätzungen im Erwachsenenalter  
*S. Sauseng, V. Matzi, S. E. Gabor, A. Imamovic, H. Rabl (Leoben)*

### Gefäßchirurgie

- P46** Vorkommen und Management peri- und postoperativer Gefäßalterationen in der Viszeralchirurgie  
*V. Scholtz, H. Schulz, Z. Halloul, F. Meyer (Magdeburg)*

- P47** Seltene Kombination von „Subclavian-Steal“-Syndrom (SSS) mit supraaortaler Gefäßabgangs anomalie, versorgt durch carotido-subclavialen Bypass  
*K. Korsake, T. Mildner, B. Friebe, F. Meyer (Magdeburg)*
- P48** Ruptur eines Aneurysma der A. Hepatica sinstra  
*M. Kofler, P. Schredl, O. Koch, P. Herbst, M. Deutschmann, K. Emmanuel (Salzburg)*
- P49** Repräsentative Kasuistikauswahl zu nichtvaricösen Venenerkrankungen/-anomalien sowie ihr gefäßchirurgischer(-interventioneller) Versorgungsbedarf und anspruchsvolles Management  
*M. Essa, F. Meyer, Z. Halloul (Magdeburg)*

### Hernienchirurgie

- P50** Endoskopische anteriore Komponentenseparation: ein neuer technischer Zugang.  
*N. Hartig, S. Ghaffari, F. Herbst, B. Dauser (Wien)*
- P51** Fallbericht einer intraperikardialen Hernie  
*K. Kirbes, K. Richter, R. Klug (Horn)*
- P52** Optimization of SILS operations using NOTES technologies in patients with inguinal hernia  
*V. V. Ganzhiy, S. K. Rafiqul Alam, R. V. Dragulov, S. I. Hrozdiev, A. Y. Korolevska (Kharkiv)*

### Minimal Invasive Chirurgie

- P53** Von der Endometriose zur Perikardtamponade : Failure to Rescue nach laparoskopischer Resektion  
*N. Taumberger, T. Nierenberger, S. E. Gabor, S. Sauseng, K. Strohmeyer, M. Themel, V. Matzi, A. Imamovic, M. Kern, A. Bainschab, S. Wurm, R. Hochstätter, B. Plotho, T. Aigmüller, H. Rabl (Leoben)*
- P54** Treatment of complications of percutaneous transhepatic biliary drainage in patients with obstructive jaundice  
*V. V. Boyko, Y. V. Avdosyev, A. L. Sochnieva, A. Y. Korolevska (Kharkiv)*
- P55** Surgical treatment with using endovascular catheter system in patients with pulmonary bleeding of various etiologie  
*V. V. Boyko, K. V. Ponomarova, A. G. Krasnoyaruhskiy, V. O. Khashina, Y. V. Avdosyev, A. Y. Korolevska (Kharkiv)*
- P56** Surgical treatment of patients with symptomatic non-parasitic liver cysts: analysis of postoperative results and quality of life  
*N. M. Brytska, M. O. Klyosova, A. Y. Korolevska (Kharkiv)*

## Refluxerkrankung

- P57** Patienten mit funktionellen Refluxbeschwerden unterscheiden sich subjektiv nicht von objektiv Refluxkranken  
*S. Ciftci, M. Weitzendorfer, L. Manzenreiter, K. Emmanuel, O. O. Koch (Salzburg)*

## Varia

- P58** Mucocoele of the Gallbladder  
*M. Karakitsiou, S. Wlachos, K. Kiroplastis, A. Anastasiadis, N. Polatoglou, N. Nikolaidis (Serres)*
- P59** Echinococcuscyste der Leber mit Abszess und Perforation durch die Haut  
*M. Fink, J. Piehslinger, A. Klaus (Wien)*
- P60** Mediastinale Pankreas-Pseudozyste - eine Fallpräsentation  
*W. Staudinger-Kohl, R. Klug (Horn)*
- P61** Minimal invasive Vorgehensweise bei Anastomoseninsuffizienz nach kolorektalen Resektionen? Zwei Fallberichte.  
*S. Rauch, P. Tschann, E. Wenzl, I. Königsrainer (Feldkirch)*
- P62** Pancreatitis-induced renal injury in experimental & clinic severe acute pancreatitis: crosstalk between inflammation and coagulation  
*S. Chooklin, S. Chuklin, G. Shershen (Lviv)*
- P63** Hospitalletalität und ihre Einflussfaktoren in der Pankreaschirurgie - Ergebnisse einer multizentrischen Beobachtungsstudie  
*I. Gastinger, F. Meyer (Magdeburg)*
- P64** Klinisches Befund-, Diagnose- und therapeutisches Entscheidungsspektrum sowie Einflussfaktoren über 10 Jahre allgemein- und viszeralchirurgischer Oberarzt-Konsile für andere medizinische Disziplinen an einem universitären Zentrum  
*F. Meyer, B. Gebauer, M. Petersen, S. Kropf, R. Croner (Magdeburg)*
- P65** SOP „Viszeralmedizinische Schmerztherapie“ - Basis für ein innovatives perioperatives Vorgehen  
*M. Brinkers, G. Pfau, U. Lodes, D. Jacob, F. Meyer (Magdeburg)*
- P66** Eine Chance zur Nachwuchsgewinnung in der Chirurgie - Aspekte zur professionellen Sozialisation im Rahmen der Famulatur  
*K. Werwick, A. Spura, M. Gottschalk, F. Meyer, F. Walcher, S. König, R. C. Braun-Dullaues, P. Stieger (Magdeburg)*

- P67 “Drug Interaction Stewardship“ (DIS) und “Therapeutic Drug Monitoring“ (TDM) für Standard-Antibiotika/-mycotika (TDMSAI) in der chirurgischen Intensivmedizin eines universitären Zentrums  
*U. Lodes, U. Tröger, D. Jacob, F. Meyer (Magdeburg)*
- P68 Erfahrungen mit der standardisierten Clavien-Dindo Klassifikation chirurgischer Komplikationen in allgemeinchirurgischen Patienten  
*M. Bolliger, J. Kröhnert, F. Molineus, D. Kandioler, M. Schindl, P. Riss (Wien)*
- P69 Retrospective observational study on the incidence of incisional hernias after reversal of a gastrointestinal stoma  
*A. Lorenz, A. Perathoner (Innsbruck)*

### Young Surgeons Forum

- P70 EUS-geführte Enteroanastomosen mit dem AXIOS-Stent™ bei Pancreas-, Papillen- und periampullären Malignomen mit malignitätsbedingter Cholestase und Afferent-Loop-Syndrom  
*U. Will, V. Masaryk, F. Földner, F. Meyer (Magdeburg)*
- P71 Seltene Differenzialdiagnose des akuten Abdomens bei Erwachsenen am Beispiel des Dünndarmvolvulus - eine repräsentative Kasuistik  
*A. Riegger, L. Froemel, C. Chiapponi, K. Frauenschläger, J. Rabczak, R. Croner, F. Meyer (Magdeburg)*
- P72 Intravaskuläres (Post-Hysterektomie-)Leiomyom (IVL) mit primärem Tumorthrombus in der V. cava inferior (VCI) mit Ursprung in der V. renalis sinistra nach vorheriger linksseitiger Nephrektomie  
*M. Ghanem, F. Meyer, V. Schoeder, A. Ignatov, M. Fadel, Z. Halloul (Magdeburg)*
- P73 Stielgedrehte Appendix epiploica - seltene Differenzialdiagnose einer akuten Appendicitis, histologisch eruiert nach laparoskopischer Appendektomie  
*S. Schäfer, B. Garlipp, C. Wex, I. Häusler-Pliske, S. Arndt, F. Meyer (Magdeburg)*
- P74 Ungewöhnliche Differenzialdiagnose einer suspekten inguinalen/femorale Herniation - schwangerschaftsbedingte venöse Stauung an medialer Leiste  
*H. Sauerland, B. Garlipp, C. Wex, I. Häusler-Pliske, S. Arndt, F. Meyer (Magdeburg)*
- P75 Ungewöhnliche Symptomatologie, Differenzialdiagnose, anatomische Lokalisation und Management einer akuten Appendicitis infolge intestinaler Malrotation  
*E. Strungaru, C. Wex, W. Lessel, B. Friebe, F. Meyer (Magdeburg)*
- P76 Sigmavolvulus des Erwachsenen - repräsentative Kasuistik einer seltenen Fallkonstellation des unklaren Abdomens  
*M. Mengoni, H. Ptok, S. Acciuffi, C. Wex, V. Negrini, U. Schitteck, F. Meyer (Magdeburg)*

- P77**     **Rektales neuroendokrines Karzinom bei Kolitis ulcerosa - Ein Fallbericht und Literaturübersicht**  
*M. Speiser, J. Holzinger, T. Jäger, E. Klieser, K. Emmanuel (Salzburg)*
- P78**     **Extrakorporale Stoßwellentherapie (ESWT): Ein Erfahrungsbericht über 1300 Patienten mit Enthesiopathien, Knochenmarködemen und Frakturheilungsstörungen.**  
*I. Kulac, H. Rabl (Leoben)*
- P79**     **Extrakorporale Stoßwellentherapie (ESWT): ist der Therapieerfolg durch die Korrelation von Stoßwellenenergie mit Anzahl der applizierten Stöße abhängig? Macht des differenziertes Vorgegen Sinn?**  
*I. Kulac, H. Rabl (Leoben)*
- P80**     **Postinterventionelles Vorhersagepotenzial des Pulsatilitätsindex hinsichtlich des klinisches Erfolgs**  
*E. Sinicin, S. Smorodin, Z. Halloul, F. Meyer, S. Kropf, M. Pech, J. Herold, A. Udelnow (Magdeburg)*

## PREMIERE

All-in-One Laparoskopie-Training mit 4 Stationen betreut  
von den **Young Surgeons Austria** und der **AFS ACADEMY**

# AFS MEDICAL Fortbildungsmeile

6.-8. Juni 2018 | Österreichischer Chirurgenkongress | Messe Wien

AFS MEDICAL präsentiert am Österreichischen Chirurgenkongress 2018  
erstmalig ein revolutionäres Standkonzept:  
**die AFS MEDICAL Fortbildungsmeile.**

Das Training wird in Kooperation von der AFS ACADEMY und den Young Surgeons Austria durchgeführt und fokussiert auf die praktische Anwendung chirurgischer Instrumente und der entsprechenden Techniken – von der Nahtübung bis zum Simulationstraining am modernsten LAP-Simulator.

Die Young Surgeons stehen den Besuchern bei den vier Ausbildungsstationen während des Kongresses als Trainer zur Verfügung.

Werden Sie Teil dieses neuen Konzepts und besuchen Sie die AFS MEDICAL Fortbildungsmeile.

## 4 Stationen

- **Zwei Lübecker Tool Boxen**  
Testen Sie Ihre Geschicklichkeit – Hammerschnitt, Kofferpacken etc. – mit Zeitnehmung und Gewinnspiel
- **Ein P.O.P. Trainer**  
für u. a. Hands-on TAPP am Chicken-Model (Davos-Advanced-Course-Standard), laparoskopische CHE am Silikonmodell
- **Ein LapSim-Trainer**  
Simulationstraining am LapSim-Trainer für CHE, Appendektomie

Direkt am  
**AFS MEDICAL  
Stand**



Donnerstag, 7.6.2018, 08:00-09:00

Saal: SCHUBERT 3

Gallenblase und Gallenwege – iatrogene Läsionen I

R. Klug (Horn), S. Stättner (Innsbruck)

Saal: SCHUBERT 4-5

Gallenblase und Gallenwege – iatrogene Läsionen II

Thomas Bachleitner-Hofmann (Wien), A. Stift (Wien)

Saal: SCHUBERT 6

Divertikelkrankheit

R. Kafka-Ritsch (Innsbruck), A. Shamiyeh (Linz)

Saal: BUSINESS SUITE 1+2

Leistenhernie offen

C. Hollinsky (Wien), F. Mayer (Salzburg)

Saal: BUSINESS SUITE 3+4

Leistenhernie laparoskopisch

R. Fortelny (Wien), T. Schmid (Innsbruck)

Freitag, 8.6.2018, 08:00-09:00

Saal: SCHUBERT 3

Bauchdeckenverschluss / Narbenhernien / Komponentenseparation  
- von der Prophylaxe bis zur Therapie –

G. Köhler (Linz), B. Dauser (Wien)

Saal: SCHUBERT 6

Akutes Abdomen

D. Öfner-Velano (Innsbruck), W. Tiefenthaler (Innsbruck)

Saal: BUSINESS SUITE 1+2

Proktologie

A. Salat (Wien), I. Haunold (Wien)

Saal: BUSINESS SUITE 3+4

Kolorektales Karzinom

W. Brunner (Rohrschach/St. Gallen), A. Dinnewitzer (Salzburg)



AFS MEDICAL lädt herzlich zum

# Lunch-Symposium: Hernie einmal anders

7. Juni 2018, 12:45 Uhr

Österreichischer Chirurgenkongress | Messe Wien

Im Saal  
**Strauss 2**

## THEMEN

# PUMP-Technik, eACS, Bilaterales Netz

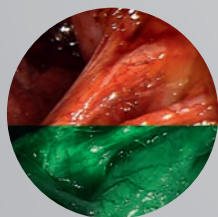
- **Priv.-Doz. Dr. Bernhard Dauser**  
Barmherzige Brüder Wien
- **Priv.-Doz. Dr. Gernot Köhler, MSc**  
Ordensklinikum Linz
- **Dr. Gerald Seitinger**  
Barmherzige Brüder Graz

Besuchen Sie das

**AFS MEDICAL  
Lunch-Symposium!**

Es erwarten Sie interessante  
Themen in entspannter  
Atmosphäre.

# TECHNOLOGY THAT MATTERS



*FIREFLY™*  
FLUORESCENCE IMAGING



*ENDOWRIST®*  
STAPLER



*SINGLE-SITE®* WRISTED  
NEEDLE DRIVER



INTEGRATED  
TABLE MOTION

Visit us at our booth for a hands-on experience

  
INTUITIVE  
SURGICAL®

Donnerstag 07. Juni 2018  
12:45-14:15 Uhr  
Raum Strauss 1

**SATELLITENSYMPOSIUM**

***eHealth – eSurgery:  
Wie Roboter und Digitalisierung die Chirurgie verändern***

**Bits and Bytes, Roboter und Digitalisierung in der Chirurgie –  
heute und morgen**

*Dr. Tilman Schlick (Aubonne, Schweiz) (20min)*

**Mit Sicherheit: Wie wird man Roboterchirurg? (LIVE-SIMULATION)**

*Dr. Alexander Pötscher (Landeskrankenhaus Wiener Neustadt) (20min)*

**Computer - assistierte Chirurgie gestern, heute und morgen –  
meine Erfahrungen nach 250 da Vinci Xi Eingriffen (VIDEO)**

*Dr. Clemens Bittermann (Landeskrankenhaus Wiener Neustadt) (20 min)*

**Vollständig robotisch assistierte Ösophagusresektion –  
Vorsprung durch Technik! (VIDEO)**

*PD Dr. Peter Grimminger (Universitätskrankenhaus Mainz) (20min)*

## Satellitensymposium der Humedics GmbH: Mittwoch, 6. Juni 2018, 12:45-14:15 Uhr Saal STRAUSS 1

Der LiMAx<sup>®</sup>-Test, Leberfunktion in Echtzeit  
Vorsitz: Prof. Dr. Thomas Grünberger



**Andreas Maieron:** Der LiMAx<sup>®</sup>-Test im Qualitäts-  
Management hepatologischer Indikation

**Thomas Grünberger:** Der LiMAx<sup>®</sup>-Test im Qualitäts-  
Management chirurgischer Indikationen

**Thomas Grünberger:** Zusammenfassung

# stryker

## Lunch Symposium

Next-Level

**Visualization** is here.



**Donnerstag, 7. Juni 2018 / 12:45 - 14:15**

**Saal Strauss 3**

### Programm:

**Indocyaningreen (ICG) fluorescence imaging: how it works**

Prof. Dr. med. A. Fingerhut (France)

**ICG-Cholangiographie bei laparoskopischer Cholecystektomie**

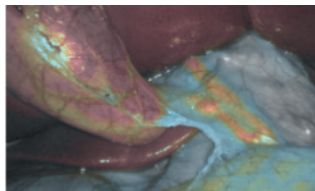
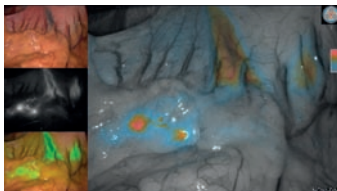
Univ. Prof. Dr. med. S. Uranüs (Austria)

**Use of ICG fluorescence in colorectal surgery**

Prof. Dr. med. A. Fingerhut (France)

**Choledochusverletzungen - wie passieren sie?**

Univ. Prof. Dr. med. S. Uranüs (Austria)



**Österreichischer Chirurgenkongress, Messe Wien**

**6.-8. Juni, 2018 | Wien**

**Besuchen Sie auch unseren Stryker Stand!**



AssistenzärztInnenfortbildung

der Österreichischen Gesellschaft für Mund-, Kiefer- und Gesichtschirurgie

Mittwoch, 6. Juni 2018

09:00 – 12:00 Uhr

Saal: Business Suite 1

**Speicheldrüsen**

Prim. DDr. Michael Malek FEBOMFS

Vorstand

Klinik für Mund-, Kiefer- und Gesichtschirurgie

Kepler Universitätsklinikum, Linz

## Assistentenversammlung

am Mittwoch, den 6. Juni 2017, von 10:30 bis 11:30 Uhr,  
Schubert 4+5, Messe Wien, Congress Center  
Messeplatz 1, 1020 Wien

Leitung: Dr. Zacaria SOW

Die Österreichische Gesellschaft für Chirurgie hat vor mehreren Jahren den **Oberärzten** und **Assistenten** ein erhebliches **Mitspracherecht** bei allen Beratungen des Vorstandes eingeräumt und zwei Vertreter der Oberärzte und Assistenten in den Vorstand aufgenommen. Diese können die Interessen der zu vertretenden Kollegen nur dann entsprechend wahrnehmen, wenn Wünsche, Anfragen, Beschwerden und Anregungen zeitgerecht bekannt gegeben werden und sich die Assistentenvertreter auf ein Votum der Assistentenversammlung berufen können. Es wird daher auf diesem Wege um rege Teilnahme an der Assistentenversammlung im Rahmen des 59. Österreichischen Chirurgenkongresses ersucht.

ÖGCH Vollversammlung, ÖGCH Assistenzarztsitzung, ÖGCH Senatorensitzung,  
AG Sitzungen, Generalversammlungen und Vorstandssitzungen der Fachgesellschaften im  
Rahmen des Österreichischen Chirurgenkongresses

**Mittwoch, 6. Juni 2018**

BUSINESS SUITE 3+4

08:30 – 10:00 Uhr

Österreichische Gesellschaft für Kinder- und Jugendchirurgie

VO Sitzung

SCHUBERT 4

10:30 – 11:30 Uhr

ÖGCH Assistentenversammlung

BUSINESS SUITE 3+4

11:00 – 12:30 Uhr

AMIC (Arbeitsgemeinschaft für Minimal Invasive Chirurgie)

Vorstandssitzung

SCHUBERT 4

11:30 – 12:30 Uhr

ÖGCH Senatorensitzung

BUSINESS SUITE 1+2

12:00 – 13:00 Uhr

Österreichische Gesellschaft für Mund-, Kiefer- und Gesichtschirurgie

Vorstandssitzung

BUSINESS SUITE 3+4

12:30 – 14:30 Uhr

Österreichische Gesellschaft für Kinder- und Jugendchirurgie

Generalversammlung

STRAUSS 2

12:30-14:30

ÖGCH Vollversammlung

BUSINESS SUITE 3+4

16:00 – 17:00 Uhr

Österreichische Gesellschaft für Mund-, Kiefer- und Gesichtschirurgie

Bundesfachgruppensitzung

STRAUSS 3

16:00 – 16:30 Uhr

Hernienforum Österreich



BUSINESS SUITE 1+2

16:30 – 18:00 Uhr

**AHC (Arbeitsgemeinschaft für Hernienchirurgie)**

Vorstandssitzung mit anschließender  
Vollversammlung

***Donnerstag, 6. Juni 2018***

OFFICE 1B

08:00 – 09:00 Uhr

**Chirurgisches Fachgruppentreffen**

BUSINESS SUITE 1+2

09:00 – 10:30 Uhr

**ACP (Arbeitsgemeinschaft für Coloproktologie)**

Vorstandssitzung

BUSINESS SUITE 3+4

12:30 – 14:30 Uhr

**Österreichische Gesellschaft für Adipositaschirurgie**

Vorstandssitzung

BUSINESS SUITE 3+4

14:30 – 16:00 Uhr

**ACO/ASSO (Österreichische Gesellschaft für Chirurgische Onkologie Austrian Society of Surgical Oncology)**

erweiterte Vorstandssitzung

***Freitag, 8. Juni 2018***

BUSINESS SUITE 1+2

09:00 – 10:30 Uhr

**Österreichische Gesellschaft für Unfallchirurgie**

Vorstandssitzung

BUSINESS SUITE 3+4

10:00 – 12:00 Uhr

**Hrsg-Sitzung**

**Journal für Gastroenterologische und Hepatologische Erkrankungen**

SCHUBERT 3

11:00 – 12:30 Uhr

**ACE (Arbeitsgemeinschaft für Chirurgische Endokrinologie)**

Generalversammlung



Einladung zur

## Vollversammlung der Österreichischen Gesellschaft für Chirurgie (ÖGCH)

am Mittwoch, dem 06.06.2018, von 12:30 bis 14:00 Uhr,  
im Raum Strauss 2, Congress Center, Messe Wien, Messeplatz 1, 1020 Wien

### Tagesordnung

(Stand bei Drucklegung, Änderungen und Ergänzungen vorbehalten):

Begrüßung und Eröffnung der Vollversammlung durch den Präsidenten – *F. Herbst*

1. Feststellung der Beschlussfähigkeit
2. Bericht des Präsidenten – *F. Herbst*
3. Bericht des Generalsekretärs – *A. Tuchmann*
4. Bericht des Kassenverwalters – *H. Mächler*
5. Abnahme der Jahresrechnung und Entlastung des Vorstandes
6. Bericht des Vorsitzenden der Fortbildungsakademie – *D. Öfner-Velano*
7. Bericht des Vorsitzenden des Aktionskomitees – *H.J. Mischinger*
8. Bericht des Schriftleiters der „European Surgery/Acta Chirurgica Austriaca“ – *M. Riegler*
9. Bericht Qualitätssicherung – *S. Roka*
10. Berichte aus den Assoziierten Wissenschaftlichen Fachgesellschaften
11. Wahlen zum Vorstand 2018/19
12. Gedenken an die verstorbenen Mitglieder
13. Aufnahme neuer Mitglieder
14. Allfälliges

**Laut § 14/Abs.2** der Statuten kann jedes Mitglied binnen einer Woche nach Empfang der Einladung, unterstützt durch zwei weitere Mitglieder, eine Ergänzung der Tagesordnung fordern.

**Laut § 15/Abs.1** ist zur Fassung gültiger Beschlüsse der Vollversammlung die Anwesenheit von mindestens einem Drittel der ordentlichen Mitglieder und die einfache Mehrheit der gültig abgegebenen Stimmen erforderlich.

**Laut § 15/Abs.2** ist bei Statutenänderungen, Verwendung des Vereinsvermögens und Publikationen die Anwesenheit von zwei Dritteln der ordentlichen Mitglieder und die Zweidrittelmehrheit der gültig abgegebenen Stimmen notwendig.

**Laut § 15/Abs.4** erfolgen alle Abstimmungen offen, sofern nicht die Satzung anderes bestimmt oder fünf ordentliche Mitglieder geheime Abstimmung fordern.

Ist die Vollversammlung zur festgesetzten Stunde nicht beschlussfähig, so findet 15 Minuten später eine Vollversammlung mit derselben Tagesordnung statt, die ohne Rücksicht auf die Zahl der anwesenden Mitglieder beschlussfähig ist (Statuten § 15/Abs.2).

Zur Teilnahme an Abstimmungen ist der Nachweis der Mitgliedschaft erforderlich (Mitgliedschaftsbestätigung = Beitragsvorschreibung 2018)

Wir bitten um zahlreiches Erscheinen!

Univ.-Prof. Dr. Albert Tuchmann  
Generalsekretär

Univ.-Prof. Dr. F. Herbst  
Präsident

# 60. ÖSTERREICHISCHER CHIRURGENKONGRESS



# ÖCK<sup>20</sup><sub>19</sub>

*CONGRESS  
INNSBRUCK*  
19.-21. JUNI 2019

## SCHNITTMENGEN

### HAUPTTHEMEN:

1. Schnittmenge  
- multidisziplinäre  
Krebsbehandlung
2. intraoperative  
Bildgebung und  
Stereotaktische  
Therapieverfahren
3. Schnittmenge  
- perioperative  
Schmerztherapie
4. Schnittmenge  
- Intensivmedizin
5. Schnittmenge  
- Wirbelsäule

# 60

### Kongresspräsident:

Univ.-Prof. Dr. Claudius Thomé

### Kongress-Sekretäre:

Priv.-Doz. Dr. Christian F. Freyschlag  
Dr. Johannes Kerschbaumer

### Kongressbüro:

Wiener Medizinische Akademie  
1090 Wien, Alser Straße 4  
T: +43 1 4051383 12 • F: +43 1 4078274  
bianca.theuer@medacad.org • www.medacad.org



[www.chirurgenkongress.at](http://www.chirurgenkongress.at)

Mittwoch, 6. Juni 2018

## Kongresseröffnung

09:00 – 10:30 Uhr  
Strauss 1  
(s. Seite 14)

## Get Together

18:00 Uhr  
Registraturbereich

# CHIRURGIE meets INDUSTRIE

*Mit freundlicher Unterstützung durch*

AFS MEDICAL GMBH  
BAXTER HEALTHCARE GMBH  
B.BRAUN AUSTRIA GMBH  
DACH MEDICAL GROUP GMBH  
ERBE ELEKTROMEDIZIN GES.M.B.H.  
GERG MEDIZINTECHNIK GMBH  
JOHNSON & JOHNSON MEDICAL PRODUCTS GMBH, ETHICON  
KARL STORZ SE & Co. KG  
LATIDO HEALTH TECH GMBH  
LIMBECK, MEDIZINISCHE SPEZIALARTIKEL  
LOHMANN & RAUSCHER GMBH  
MEDTRONIC ÖSTERREICH GMBH  
MÖLNLYCKE HEALTHCARE GMBH  
RICHARD WOLF AUSTRIA GMBH

Donnerstag, 7. Juni 2018 | 19:30 Uhr

## Kongressabend

Orangerie Schönbrunn  
Schloss Schönbrunn  
1130 Wien

Busshuttle HINFAHRT zur Orangerie

– Abfahrt 19:00 Uhr

Busshuttle RÜCKFAHRT zur Messe Wien

– Abfahrt 23:00 Uhr, 23:30 Uhr, 24:00 Uhr, 00:30 Uhr

Programm:

- Ergebnis der Champions League
- Preisverleihung des Young Surgeons Forums
- Preisverleihung Hernienforum
- Übergabe des Steuerrades und Vorschau auf 2019



## Kongress-Organisation & Fachausstellung

### Wiener Medizinische Akademie

Bianca Theuer, BA  
Alser Straße 4, 1090 Wien  
T +43 1 4051383, F+43 1 4078274  
bt@medacad.org  
www.medacad.org



Fachausstellung in Zusammenarbeit mit  
**MVM KG - Mitro Veranstaltungsmanagement**

Mag. Nora Mitro  
Mariannengasse 26, 1090 Wien  
T +43 676 5952936  
office@mitroVM.at



## Sekretariat der ÖGCH

### Brigitta Eibisberger

Frankgasse 8, 1090 Wien  
T +43 660 2011088  
(Mo-Do 14:00 - 17:00 und Fr 08:00 – 11:00)  
chirurgie@oegch.at  
www.oegch.at



## Tagungsort

### Messe Wien

Congress Center  
Messeplatz 1, 1020 Wien  
T +43 1 72720-0  
F +43 1 72720-2359  
congress@messe.at  
www.messecongress.at

**MESSE WIEN**  
Exhibition & Congress Center



### Diplom Fortbildungsprogramm:

Der 59. Österreichische Chirurgenkongress ist mit 27 DFP Punkten für das Fach Chirurgie approbiert.

## Teilnahmegebühren (in EUR)

	Ehrenmitglieder ÖGCH	frei
	Korrespondierende Mitglieder ÖGCH	frei
	StudentInnen <sup>1</sup>	30
	Teilnehmer der ÖGMKG Fortbildung <sup>2</sup>	frei
ÖGCH Mitglied	FachärztInnen	250
	ÄrztInnen in Ausbildung	135
DGCH Mitglied <sup>3</sup>	FachärztInnen	250
	ÄrztInnen in Ausbildung	135
Nicht-Mitglied	FachärztInnen	320
	ÄrztInnen in Ausbildung	170
	PensionistInnen	140
	Pflegepersonal	160

<sup>1</sup> Nur gegen Vorlage eines Studentenausweises

<sup>2</sup> Berechtigt nur zur Teilnahme an der Fortbildung

<sup>3</sup> Nur gegen Vorlage eines Mitgliedsausweises der DGCH

**Rahmenprogramm:** Eine Anmeldung ist unbedingt erforderlich

**Kongressabend:**

7. Juni 2018, 19:30 Uhr, FachärztInnen € 55,00 / ÄrztInnen in Ausbildung € 35,00

**Tageskarten** in der Höhe von € 160 sind nur vor Ort erhältlich.

ÄrztInnen in Ausbildung zahlen die Teilnehmergebühren siehe oben.

**Öffnungszeiten der Registratur:**


Mittwoch, 28. Juni 2017, 08:00 - 18:00 Uhr

Donnerstag, 29. Juni 2017, 08:00 - 18:00 Uhr

Freitag, 30. Juni 2017, 08:00 - 11:00 Uhr

Bitte nehmen Sie Ihre Anmeldung und Einzahlung bis spätestens 23. Mai 2018 vor. Danach ist eine Anmeldung nur mehr vor Ort möglich. Falls Sie eine Überweisung nach dem 23. Juni 2018 vorgenommen haben, bitten wir Sie, den Zahlungsbeleg an der Registratur vorzuweisen.

**Stornogegebühren:** Ihre Anmeldung ist rechtsverbindlich. Bei Verhinderung bitten wir um schriftliche Absage. Bei Rücktritt bis inklusive 7. Mai 2018, werden 50% der Teilnahmegebühren refundiert. Bei Rücktritt nach dem 7. Mai 2018 kann keine Rückerstattung mehr vorgenommen werden.

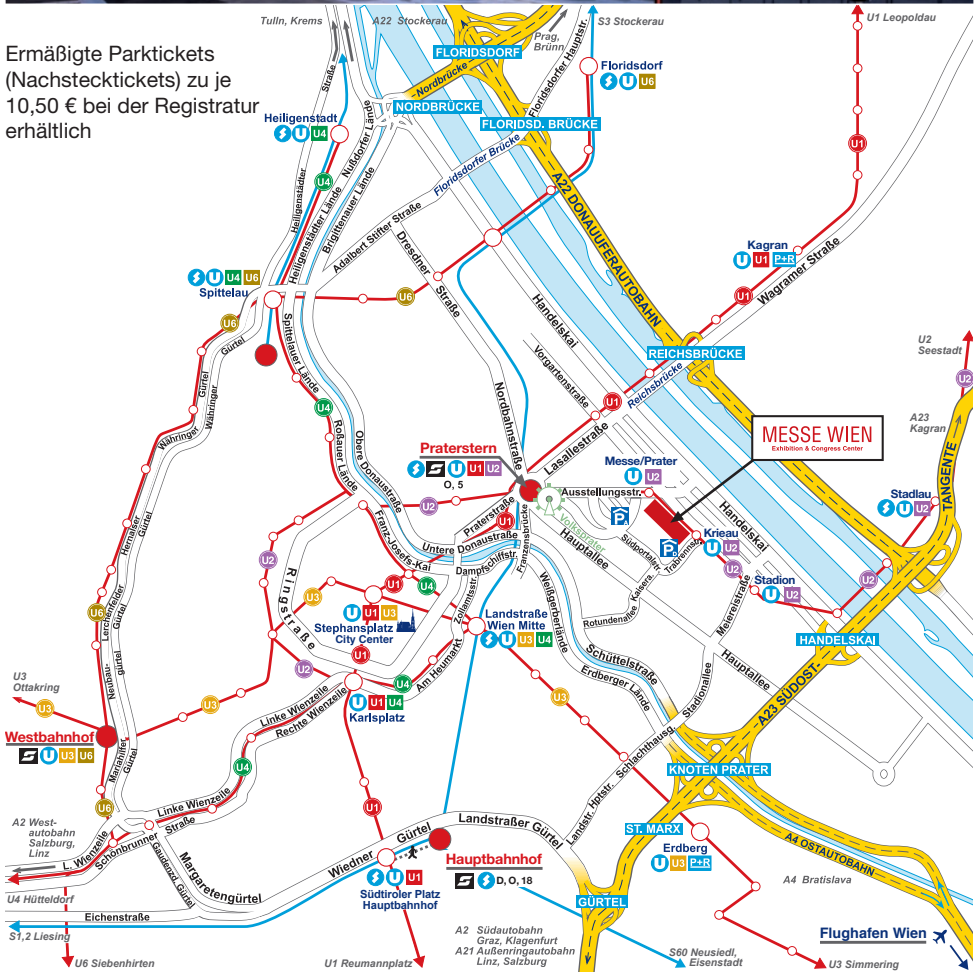


**Messe Wien, Congress Center**  
 Messeplatz 1, 1020 Wien  
 T +43 1 72720-0  
 congress@messe.at  
 www.messecongress.at

# MESSE WIEN

Exhibition & Congress Center

Ermäßigte Parktickets  
 (Nachstecktickets) zu je  
 10,50 € bei der Registratur  
 erhältlich





- A
- Abendstein, B.: 08.6, P07  
 Ableitinger, P.: 47.5  
 Abraham, A.: 30.6  
 Acciuffi, S.: P76  
 Adamiak, J.: 32.03  
 Ahmic, E.: **52.9**  
 Aichinger, M.: 27.3, **34.3**  
 Aigmüller, T.: P53  
 Aigner, F.: **08.4**, **14.2**, 15.1, 30.1  
 Akhavan, F.: **39.2**  
 Akkaya-Kallayci, T.: **48.3**  
 Alacamlioglu, Y.: 05.6  
 Albinni, S.: **15.4**, 23.2, 23.6, 30.3, 41.7, 45.1  
 Albrecht, R.: **41.6**  
 Alexander, L.: P44  
 Aman, M.: **05.7**  
 Amann, G.: 13.9  
 Anastasiadis, A.: P58  
 Andreou, A.: 15.1, 30.1  
 Anegg, U.: 25.3, 25.8, P41a  
 Anuwong, A.: 47.1  
 Argeny, S.: 29.2, 41.2, 51.3  
 Armingier, J.: 25.8  
 Arndt, S.: P73, P74  
 Arnoldner, M.: 31.1  
 Asari, R.: **10.1**, 19.2  
 Aschauer, W.: 27.4  
 Asenbaum, U.: 39.1  
 Assinger, A.: 33.1, 33.4, 33.7, 52.3  
 Aszmann, O. C.: 05.4, **05.5**, **05.6**, 05.7  
 Augustin, F.: 19.8, **25.2**, 25.7, 32.08  
 Ausch, C.: **8.2**, 27.4, P44  
 Avdosyev, Y. V.: P54, P55  
 Azizi, A. A.: 05.5
- B
- Bachleitner-Hofmann, T.: **50.1**, 51.3  
 Bahra, M.: 27.2  
 Bainschab, A.: 26.2, **26.4**, 32.10, 53.4, P05, P33, P53  
 Bale, R.: **43.2**  
 Bareck, E.: 19.9  
 Baron, D.: **48.1**  
 Bartel, S.: P23  
 Barth, U.: **26.7**  
 Basharkhah, A.: **13.4**  
 Bauer, B.: 52.5  
 Baumeler, S.: 45.5, 45.6  
 Baumgartner, R.: 52.2  
 Baumgartner-Parzer, S.: 53.6  
 Beckerhinn, P.: 31.3  
 Beckert, S.: 50.3  
 Beer, A.: 19.1  
 Beitzke, D.: 39.3  
 Bendszus, M.: 05.3  
 Benkoe, T. M.: **13.9**
- Berchtold, V.: **40.7**  
 Berger, A.: 13.9, **17.5**  
 Berger, K.: 23.7  
 Bergholz, U.: 27.3, 38.4  
 Bergler-Klein, J.: 52.7  
 Bergmann, M. M.: **02.1**, 19.1, 29.2, 51.3  
 Bergmeister, K. D.: **05.3**  
 Bhangu, J.: **53.5**, **53.6**  
 Bichler, C.: **24.2**, 31.1  
 Biebl, M.: 08.4, 14.2, **15.1**, 27.2, **30.1**  
 Biggel, S.: 52.4  
 Bilecz, A.: 19.1  
 Biricz, K.: 34.3  
 Birner, P.: 32.02  
 Birsak, T.: 41.1  
 Birsan, T.: **35.2**  
 Bischof, G.: 23.2  
 Bischofberger, S.: 08.3, 45.5, 45.6  
 Bittermann, C.: **35.1**  
 Bittner, R.: 03.7, 09.5, 09.7, **32.11**  
 Blasiak, P.: 32.03  
 Blauensteiner, W.: 52.1  
 Blauth, M.: 29.6  
 Bobak-Wieser, R.: 47.3, 47.4  
 Bochmann, C.: 41.6  
 Böcker, A.: 05.3  
 Bodingbauer, M.: **10.6**  
 Bogensperger, C.: 46.5, **P41**  
 Bohlmann, I.: **38.2**  
 Bolliger, M.: **27.5**, **P68**  
 Bonatti, H.: **15.7**, **15.8**, **32.09**, **P01**, **P21**  
 Borhanian, K.: 03.7, 09.5, **09.7**  
 Borovicka, J.: 45.5, 45.6  
 Bösmüller, C.: 40.4  
 Bottini, G.: 11.4  
 Boyko, V. V.: P02, P11, P32, P54, P55  
 Brammen, L.: 53.5, 53.6  
 Brandl, A.: 08.4  
 Brandtner, C.: 11.8, P14  
 Bräuer, F.: 29.1, **50.2**  
 Bräuer, P.: 33.8  
 Braun-Dullaues, R. C.: P66  
 Braunschmid, T.: **07.4**  
 Braunwarth, E.: 29.6, 33.5, **40.2**, **40.5**, 40.6, 52.4  
 Brenner, I.: 45.5, 45.6  
 Brinkers, M.: P65  
 Brndiar, M.: 32.04  
 Brostjan, C.: 33.1, 33.4, 33.7, 33.8, 33.9, 39.3, 39.4, 52.2, 52.3  
 Brunnegger, R.: 53.5  
 Brunner, E.: 03.4, 03.6, 15.2  
 Brunner, G.: 54.6  
 Brunner, W.: **02.5**, **03.1**, 03.2, 03.5, 03.8, **08.3**, **28.2**, 34.2, 45.5, 45.6, 45.6  
 Brytska, N. M.: P56  
 Buchner, S.: **34.6**, 47.6, 53.3, 53.7  
 Buhr, H.: 14.5, 38.3, 54.1, **54.2**, **54.3**

Burggassner, F.: **26.5**

Buxbaum, S.: 26.3, 40.9

Bytyak, S. Y.: P02

## C

Cadariu, D.: 31.3

Cakar-Beck, F.: 30.5, 31.5

Canigiani de Cerchi, K.: **20.8**

Cardini, B.: 33.5, 40.1, 40.2, 40.4, 40.5, 40.6, 40.7, 40.8, **46.4**, 46.5, 52.4, P41

Cascales Campos, P.: 50.6

Castellani, C.: 06.1, **06.6**, 13.3, 13.8

Chiapponi, C.: P71

Ching, C.: 20.1

Chooklin, S.: **P62**

Chopra, S.: 15.1, 30.1

Chuklin, S.: P62

Ciftci, S.: P14, **P57**

Ciovica, R.: 47.3

Claassen, C.: **08.6**

Clavien, P.-A.: 50.6

Cohnert, T.: 39.5, 39.6

Crevenna, R.: **44.5**

Croner, R.: P64, P71

Czipin, S.: **12.2**, 45.3, **51.2**

## D

Dajusta, D.: 20.1

Danzmayr, M.: 19.5

Dapunt, O.: 25.1

Dats, R.: 06.8

Dauser, B.: **09.3**, 09.4, 14.3, 14.4, P50

Davidovic, D.: 46.1, P38, P40

Davidovic, M.: 26.4, 32.05, 32.06, 32.07, P04, P05, P06

de Cillia, M.: **03.4**, 03.6, **12.5**, 15.2, **48.5**

de Maré, P.: **41.7**

De Vries, A.: **37.5**

Delaney, C.: 14.1

Deluggi, S.: **06.4**, 06.7

Demireli, G.: **P18**

Denecke, C.: 15.1, 30.1, 31.6

Deutschmann, H.: 25.1

Deutschmann, M.: P48

Dieckmann, K.: 20.7

Dietrich, A.: 38.3

DiMonte, A.: 38.4

Dinnewitzer, A.: **17.4**, 40.6, 52.8, 52.9

Domenig, C.: 39.3, 39.4

Dragulov, R. V.: P20, P52

Duma, A.: 39.1

Duraes, L.: 14.1

Dvorakevych, A.: 06.3

Dyckes, R.: 20.1

Dzirlo, L.: 15.5

## E

Eden, J.: 50.6

Edler, G.: **46.3**

Eichhorn, M.: 20.9

Eichwalder, A.: **34.7**

Eilenberg, M.: 31.1

Eilenberg, W.: **39.3**, 39.4

ElHadad, A.: 06.6

Elleder, V.: 39.4

Eltschka, B.: 15.4, **23.1**, 23.2, 23.6, 30.3

Emmanuel, K.: 03.7, 09.5, 09.7, 30.2, 31.2,

32.11, 34.6, 41.4, **42.04**, 47.6, 52.8, 52.9, 53.3, 53.7, P13, P14, P22, P48, P57, P77

Engler, J.: P19

Enkner, U.: 26.5

Entschemann, A.: 40.7

Entschev, P.: 41.7

Enzinger, S.: 11.4

Errhalt, P.: 32.04

Eshmuminov, D.: 50.5

Essa, M.: P49

Exner, R.: 27.5, 27.6

## F

Fadel, M.: P72

Fadinger, N.: 40.6, **52.4**

Fartacek, R.: 06.5, 20.3, 20.7

Fasching, G.: 13.5, 20.9

Fediuk, M.: 25.3, 25.6, 25.8, 30.4, P41a

Feichtinger, M.: 11.3

Feil, P.: **06.5**

Fellner, S.: 27.3, 34.3, **45.2**

Felsenreich, D. M.: **31.1**

Festin, C.: 05.7

Fialka, C.: **55.2**

Filipits, M.: 27.6

Fink, M.: 08.5, **15.3**, 19.4, 27.3, **P59**

Fink-Neuböck, N.: **25.1**, 25.3, **25.6**, 25.8, **30.4**, **P41a**

Finsterbusch, M.: 33.1, 33.7, 52.3

Fischer, I.: 09.4, 09.6, 50.2, **P25**

Fitzal, F.: 27.5, 27.6

Flucher, C.: 13.8

Fodor, M.: 29.6, **33.5**, **40.1**, 40.2, 40.5, **40.9**

Fortelny, R. H.: **09.2**, **22.5**

Frankl, T.: 31.3

Frauenschläger, K.: P71

Freilinger, M.: 05.6

Friebe, B.: P47, P75

Friesenecker, B.: **34.9**

Fritz, J.: 40.7

Froemel, L.: P71

Fuchs, M.: 20.1

Függer, R.: 09.4, 09.6, **14.7**, 26.5, 26.6, 27.2, 27.5, 29.1, 30.2, 32.01, 46.6, **49.1**, 50.2, P13, P25

Földner, F.: P70

Funke, KSB, M.: 41.5  
Fuxsteiner, J.: 33.1, **33.4**

G

Gabor, S.: 26.2, 26.4, **32.05**, **32.06**, 32.07,  
32.10, 46.7, 53.4, P04, P05, P06, P15, P33,  
P34, P35, P36, P39, P45, P53  
Gaggl, A.: 11.4, 11.7, 11.8  
Gajzer, B.: 26.4, 32.05, 32.06, **32.07**, 46.1, 46.7,  
P38, P39, P40  
Gangl, O.: 26.6  
Ganzhiy, I. Y.: P20  
Ganzhiy, V. V.: P20, P52  
Garcia-Maurino, C.: 20.1  
Garlipp, B.: P73, P74  
Gasser, E.: 29.3, **29.4**, **40.6**, 52.4  
Gassior, A. C.: 20.1  
Gassner, E.: 29.6, 33.5, 46.4, 52.4  
Gasteiger, S.: **40.4**  
Gastinger, I.: P24, P28, P63  
Gauster, T.: 39.1  
Gebauer, B.: **P28**, P64  
Gebauer, D.: **51.1**  
Gehwolf, P.: 30.2, **30.5**, 31.5  
Gertsch, P.: 50.5, 50.6  
Gessl, A.: 53.6  
Geyer, S. H.: 19.7  
Ghaffari, S.: P50  
Ghanem, M.: P72  
Ghanim, B.: 32.04  
Gitter, T.: P27  
Glaser, B.: 29.5  
Glaser, K.: **49.3**  
Glöckler, M.: 45.1  
Glück, O.: 32.02  
Gnant, M.: 27.5, 27.6, 29.2, 33.6, 46.2  
Göbel, G.: 52.4  
Görgei, A.: 27.3  
Golemović, M.: 19.3  
Golubić Čepulic, B.: 19.3  
Gorgun, E.: 14.1  
Gottschalk, M.: P66  
Graf, T.: 50.5  
Grahammer, J.: 40.7  
Grasl, M.: 39.4  
Grasl-Kraupp, B.: 41.3  
Grim-Stieger, M.: 05.6  
Gritsch, C.: 51.2  
Grosdev, S. I.: P20  
Grote, B.: 31.6  
Gruber, E. S.: **46.2**  
Gruenberger, B.: 52.1  
Gruenberger, T.: 52.1, 52.2, 52.5  
Grünbeck, M.: 29.5  
Grünberger, T.: **17.1**, **22.2**, 33.1, 33.4, 33.6, 33.8,  
33.9, 52.3, 52.6  
Grusch, M.: 41.3

Gschwandtner, E.: 25.1, 25.3, 25.6, **25.8**, 30.4,  
P41a

Gschwantler, M.: **37.3**  
Gül-Klein, S.: 08.4  
Gupta, A.: 50.5, 50.6  
Györi, G.: 33.6

H

Habicht, D.: 20.4  
Hachleitner, J.: 11.7  
Hackner, K.: 32.04  
Haegele, S.: 52.2  
Hägele, S.: **33.1**, 33.4, 33.8  
Hahnloser, D.: **37.4**  
Halloul, Z.: 26.7, 34.4, P46, P49, P72, P80  
Hamscha, U.: 05.1  
Hamzavi, S.: **05.2**  
Handgriff, D.: 47.5  
Handgriff, L.: **47.5**  
Hanschekowitsch, G.: P19  
Hanzal, E.: **01.4**  
Hao, S.: P01  
Harhaus, L.: 05.3  
Harpain, F.: **41.3**  
Hartig, N.: **14.3**, **14.4**, **P50**  
Härting, H.: **21.3**  
Haselbacher, M.: 29.6, 33.5  
Haslinger, H.: 46.1, P04, P06, P40  
Hauer, A.: **P29**  
Haunold, I.: 15.5, 19.4, 27.3, 34.3, 45.2, **45.4**,  
51.1  
Häusler-Pliske, I.: P73, P74  
Hayden, H.: 39.3, 39.4  
Heck, D.: 27.5  
Hegedus, B.: 19.1  
Heidtmann, J. L.: **53.2**  
Heilmann, A.-C.: 30.1  
Heinze, G.: 39.3, 39.4  
Helfgott, R.: 27.5  
Hell, T.: 41.1  
Hendrix, H.: P09, P10  
Herbst, F.: 14.3, 14.4, **49.4**, 51.3, P50  
Herbst, P.: P48  
Hergesell, V.: P08  
Hermann, M.: 40.1, **42.11**, 47.3, 47.4, 47.5  
Herold, J.: P80  
Herz, W.: P05, P16  
Herzig, P.: 27.3  
Hewitt, G.: 20.1  
Hiebaum, A.: 11.2, **11.6**, 34.8  
Hinterreiter, F.: **01.3**, **42.09**  
Hochstätter, R.: 26.2, 26.4, **32.10**, 46.8, 53.4,  
P05, P33, P53  
Hoda, M. A.: 25.5  
Hoda, M.: **10.4**, 25.4  
Hoetzenecker, K.: 20.3, 32.02  
Hofer, C.: 05.7

- Hoffer, F.: 24.4, 31.3  
 Hoffmann, K. P.: 05.7  
 Hofmann, M.: **31.4**, 38.5  
 Hofmann, T.: 30.1  
 Hofmann, W. J.: **42.06**  
 Hohenberger, G. M.: P04, P05, P06  
 Hölzenbein, T.: **02.4**, **42.03**  
 Holzer, S.: 52.2  
 Holzinger, J.: 31.2, 32.11, 34.6, 47.6, P77  
 Hönicke, H.: 41.6  
 Hörath, C.: **11.2**  
 Hörletzberger, M.: **34.5**, **47.2**, **53.8**  
 Horvath, P.: **50.3**, **50.4**  
 Hroma, V. G.: P42  
 Hrozdiev, S. I.: P52  
 Huber, E.: 34.1  
 Huber, J.: 32.01, **46.6**  
 Hübner, M.: 50.6  
 Hudelist, G.: **35.3**, **44.1**  
 Huemer, G.: 05.1  
 Hufschmidt, M.: 08.6, P07  
 Huk, I.: 39.4  
 Hull, T.: 14.1  
 Hunstorfer, K.: **48.2**  
 Huth, M.: 45.3, **46.5**, P41  
 Hutter, J.: **04.1**, 32.11, 52.8, P14  
 Hutya, V.: **11.8**
- I
- Ignatov, A.: P72  
 Iliev, I.: **P44**  
 Imamovic, A.: 26.2, 26.4, 32.05, 32.06, 32.07,  
 32.10, 46.1, 46.7, **53.4**, P04, P05, P06, P15,  
**P33**, P36, P38, P39, P40, P45, P53  
 Izbicki, J.: 14.2
- J
- Jacob, D.: P65, P67  
 Jäger, T.: 52.8, P77  
 Jakesz, R.: **21.1**  
 Jaksch, W.: **36.1**  
 Jakse, N.: 11.3, 11.5  
 Janczak, J.: 03.1, 03.2, 03.5, 03.8, 34.2  
 Jayanthi, R.: 20.1  
 Jedamzik, J.: 31.1  
 Jenic, G.: 26.1  
 Jomrich, G.: 23.3, 41.3, 46.2  
 Jonas, J. P.: **52.1**, **52.2**, 52.5  
 Jonas, P.: 52.6  
 Jorgensen, L.: 09.4  
 Jovanovic, Z.: **45.1**  
 Jung, M. K.: **07.1**  
 Justin, V.: **29.5**
- K
- Kaczirek, K.: **04.5**, 52.7  
 Kafka-Ritsch, R.: 27.1, **28.6**, 29.3, 29.4, 51.2  
 Kaiser, M.: 06.6  
 Kaltenböck, R.: 09.4, P25  
 Kamlak, V.: P09, P10  
 Kamolz, L. P.: 19.7, 25.6, 54.6  
 Kampf, S.: **52.7**  
 Kandioler, D.: P68  
 Kapp, K.: 30.2, P13  
 Kapral, S.: 39.1  
 Karakas, E.: 47.1  
 Karakitsiou, M.: **P58**  
 Kargl, S.: **13.6**, **20.2**, 20.4  
 Kashofer, K.: 06.6  
 Kasprian, G.: 05.5, 05.6  
 Katzenstein, J.: **34.4**  
 Kaufmann, C.: **29.3**, 29.4  
 Kefurt, R.: **24.3**, 31.1  
 Kemmetinger, V.: 03.4, **03.6**, 15.2  
 Kern, H.: **07.3**  
 Kern, M.: 46.1, 46.7, 53.4, P04, P06, P15, P33,  
 P34, P35, P36, P38, P39, P40, P53  
 Kertes, V.: 15.4, 23.6, **30.3**  
 Kessler, H.: **14.1**  
 Khairat, A.: P01, P21  
 Kharchenko, K. V.: P32  
 Khashina, V. O.: P55  
 Kienzl, K.: 30.5  
 Kienzl-Wagner, K.: 31.5  
 Kirbes, K.: **P51**  
 Kiroplastis, K.: P58  
 Klaus, A.: 08.5, 15.3, 15.5, 19.4, **28.1**, 34.3, 38.4,  
 45.2, 45.4, 51.1, P59  
 Klein, F.: 27.2  
 Klein, G.: **47.1**  
 Klepetko, W.: 20.3, 25.4, 25.5, 32.02  
 Klieser, E.: 09.7, P77  
 Klikovits, T.: 25.4, 25.5  
 Klimbacher, G.: P18  
 Klinger, C.: **14.5**, 38.3, 54.1, 54.2, 54.3  
 Klopf, J.: 39.4  
 Klug, R.: P29, P51, P60  
 Klugsberger, B.: 15.6, **34.1**  
 Klyosova, M. O.: P56  
 Knarr, K.: 23.1, 23.2  
 Kneser, U.: 05.3  
 Kober, F.: 50.5, 50.6  
 Koch, O.: **10.3**, **30.2**, 41.4, 52.9, 53.3, **P13**, P14,  
 P22, P48, P57  
 Köditz, C.: 33.4, 33.6, 33.8, 33.9  
 Kofler, M.: **P48**  
 Köhler, G.: **09.1**, **09.4**, **09.6**, 09.7  
 Kölbl, H.: **44.2**  
 Kolb-Lenz, D.: 06.6  
 Koliushko, E. G.: P03  
 Komarchuk, I. V.: P03  
 Komarchuk, V. V.: P03  
 König, S.: P66  
 Königsrainer, A.: **01.1**, **01.2**, 50.3, 50.4

Königsrainer, I.: 08.6, 33.3, 50.3, P61  
 Konstantiniuk, P.: **39.5**, 39.6  
 Koppitsch, C.: 50.5, 50.6  
 Kornprat, P.: P08  
 Korolevska, A. Y.: **06.9**, **32.03**, **P02**, **P03**, **P11**,  
**P20**, **P32**, **P42**, **P52**, P54, **P55**, **P56**  
 Korsake, K.: P47  
 Kovacs, G.: **26.1**  
 Krafka, K.: **06.2**, 13.5, **20.9**  
 Krall, J.: 33.7  
 Kranebitter, V.: 29.6  
 Krasnoyazhskiy, A. G.: P42, P55  
 Kraus, T.: 13.2  
 Krause, A.: 32.01  
 Krebs, M.: 31.6  
 Kristo, I.: **16.3**, 23.3, 23.4, 23.5, P43  
 Kriwanek, S.: 29.5, 31.4, **38.5**  
 Kröhnert, J.-A.: P68  
 Krois, W.: 06.5  
 Kröll, D.: 31.6  
 Kronberger, I. E.: **27.1**, 45.3, **45.8**, 51.2, 51.4  
 Kropf, S.: P64, P80  
 Kröpfel, V.: **19.8**, 25.2, **26.3**, 32.08, 40.2, 40.5  
 Kulac, I.: 46.1, 46.7, P40, **P78**, **P79**  
 Kulinna-Cosentini, C.: **16.4**  
 Kurtaran, A.: 47.5  
 Kurtom, K. H.: 15.8  
 Kuscher, S.: 27.1, **40.8**

L

Labeck, B.: P31  
 Ladetzki, H. H.: 34.4  
 Laengle, J.: **19.1**, 32.02  
 Laffont, C.: 05.6  
 Laimer, M.: 31.6, P31  
 Laminger, F.: **50.5**, **50.6**  
 Landsiedl, A.: 52.6  
 Lang, G.: 25.4, 25.5  
 Langer, F.: 31.1  
 Längle, F.: 46.3, 47.1, **49.2**  
 Lanmüller, H.: 05.7  
 Lauchart, K.: 29.4  
 Le Pivert, P.: 32.03  
 Le Thu, T.: 27.2  
 Lechmann, B.: 15.4  
 Lechner, D.: **33.3**, P07  
 Lechner, M. N.: **03.7**  
 Lechner, M.: 09.4, 09.5, 09.7  
 Lechner, W.: **24.4**, 31.3  
 Lederer, A.: P37  
 Lehmann, K.: 50.5, 50.6  
 Lenauer, A.: 19.9  
 Lessel, W.: P75  
 Levitt, M.: 20.1  
 Lewik, G.: 32.02  
 Liebmann-Reindl, S.: 32.02

Lindenmann, J.: 25.1, **25.3**, 25.6, 25.8, 30.4,  
 P41a  
 Lippert, H.: P23, P24, P28  
 Lirscher, V.: 24.4  
 List, C.: **11.4**  
 Lodes, U.: P65, P67  
 Loetsch, B.: **52.5**  
 Loibner-Ott, N.: **24.5**, 31.4, 38.5  
 Lomoschitz, F.: 15.3  
 Lopez-Lopez, V.: 50.6  
 Lorenz, A.: **P69**  
 Lucciarini, P.: 19.8, 25.2, 25.7, 32.08  
 Ludwiczek, J.: 06.4, **06.7**, **20.4**  
 Luketina, R.: 41.4  
 Lutz, R.: **52.6**  
 Lux, S.: 11.8

M

Maglione, M.: 40.1, 40.2, 40.3, 40.4, 40.5, 40.6,  
 40.7, 46.4  
 Mahendran, P.: P24  
 Maier, A.: 25.1, 25.3, 25.8, 30.4, P41a  
 Maier, H. T.: **25.7**  
 Maier, H.: 19.8, 25.2, 32.08  
 Makarov, V. V.: 32.03  
 Malinka, T.: 27.2  
 Malli, N.: 11.8  
 Malovany, B.: 06.8  
 Mancusi, G.: 47.3  
 Maneta, M.: **54.1**  
 Manigatterer, M.: 27.4  
 Mann, G.: 20.7  
 Mansmann, U.: 54.2  
 Manzenreiter, L.: **41.4**, 47.6, **53.3**, 53.7, **P14**,  
 P57  
 Margreiter, C.: 40.2, 40.4, 40.5, 40.6, 40.7, 40.8,  
 46.4  
 Marian, B.: 41.3  
 Mark, W.: **23.7**, P31  
 Markiewicz, J.: 53.3, **53.7**  
 Markl, A.: 23.7, **P31**  
 Marolt, S.: 29.2  
 Martelanz, L.: 39.3, **39.4**  
 Marti, L.: 08.3, 45.5, 45.6  
 Märzendorfer, T.: 27.1  
 Masaryk, V.: P70  
 Mat, G.: 27.3  
 Mathew, E.: **P08**  
 Matilla, J.: 25.4  
 Matilla, J.: 25.5  
 Matzi, V.: 26.2, 26.4, 32.05, 32.06, 32.07, 32.10,  
 46.1, 46.7, P04, P05, P06, P15, P36, P38,  
 P39, P40, P45, P53  
 Maurus, C.: 03.1, 03.2, 03.5, 03.8, 34.2, **45.5**,  
**45.6**  
 Mayer, F.: 03.7, 09.5, 09.7  
 Mayer, J. A.: **05.4**, 05.5, 05.6

- Mayr, M.: 11.4  
 Mayrhofer, W.: **21.2**  
 Mazzei, O.: **13.7, 20.5**  
 McCracken, K.: 20.1  
 Meglic, S.: 13.5, 20.9  
 Melmer, A.: 31.6  
 Meng, S.: 05.1, 19.7  
 Mengoni, M.: P76  
 Merksa, A.: **P30**  
 Messner, F.: 40.4  
 Mesteri, I.: 41.2  
 Metzelder, M.: 06.5, 13.9, **20.3, 20.7**  
 Metzler, P.: 11.5, 11.6  
 Meyer, F.: 26.7, 34.4, **P23, P24, P28, P46, P47, P49, P63, P64, P65, P66, P67, P70, P71, P72, P73, P74, P75, P76, P80**  
 Michlmayr, L.: 47.1  
 Mildner, T.: P47  
 Minukhin, D. V.: P42  
 Minzler, D.: 20.1  
 Mischinger, H.-J.: **19.6**, P08  
 Mittermair, C.: 03.4, 03.6, **15.2**, 41.1  
 Mittermair, R.: 26.1  
 Mitterwallner, S.: 03.7, **09.5**, 09.7  
 Molineus, F.: P68  
 Mooslechner, B.: 15.5, 27.3  
 Morales Castellano, D. G.: 23.5  
 Morell-Hofert, D.: **29.6**, 33.5  
 Moric, T.: 33.2  
 Moritz, T.: 20.2  
 Mörth, C.: P15  
 Moschen, A.: **51.4**  
 Moser, G.: 53.7  
 Mosleh, B.: 19.2  
 Muckenhuber, M.: 41.2  
 Mühlbacher, I.: 45.3  
 Mühlbacher, J.: **39.1**  
 Müller, C.: **29.2**  
 Müller, T.: 40.7  
 Müller, W.: 38.2  
 Muszynska-Bernhard, B.: 32.03
- N
- Nadalín, S.: 50.3  
 Nau, T.: **55.1**  
 Negrin, L.: **55.5**  
 Negrini, V.: P76  
 Nehrer, S.: **55.4**  
 Nett, P.: 31.6  
 Neumayer, C.: **36.5**, 39.3, 39.4  
 Ng, C.: 19.8, 25.2, 25.7, **32.08**  
 Niernberger, T.: 26.2, 26.4, 32.05, 32.06, 32.07, 32.10, 46.1, 46.7, 46.8, 53.4, **P04, P05, P06, P15, P16, P33, P34, P35, P36, P38, P39, P40, P53**  
 Nikolaidis, N.: P58  
 Nikolic, M.: **19.2, 23.4, 23.5**
- Nilica, B.: 26.3, 40.9  
 Ninkovic, M.: **40.3, 45.3**, 51.2  
 Nöbauer, C.: 27.4  
 Novak, M.: 13.2  
 Novikov, Y. A.: P02, P11  
 Nykyforuk, O.: 06.3, 06.8
- O
- Oberhuber, G.: 30.5  
 Oberhuber, R.: 40.1, 40.2, 40.4, 40.5, 40.7, 40.8, 46.4  
 Obermayer, B.: **24.1**, 31.6, **38.1**  
 Oberschmied, J.: 40.8  
 Oberwalder, P.: 25.1  
 Obrist, C.: 03.4, 03.6, 15.2  
 Oehler, R.: 13.9, 27.6  
 Öfner, D.: **17.2**, 19.8, 25.2, 26.3, 29.3, 29.4, 29.6, 32.08, 33.5, 40.2, 40.5, 40.6, 40.9, 46.4, 46.5  
 Öfner-Velano, D.: 25.7, 27.1, 30.2, 40.3, 40.4, 40.8, **42.01**, 43.3, 45.3, 51.2, 52.4  
 Ögredici, Ö.: 03.1, 03.2, 03.5, 03.8, 34.2  
 Öhler, L.: 15.4, 41.7  
 Ondrushek, S.: P01  
 Oepelt, P.: 15.6  
 Otto, R.: P24, P28
- P
- Pache, B.: 50.6  
 Paciorkowski, M.: 03.1, 03.2, 03.5, 03.8, 34.2  
 Paireder, M.: **23.3**, P43  
 Panhofer, P.: 24.1, **31.6**  
 Partl, R.: 30.2, P13  
 Passler, C.: 47.3  
 Paternostro-Sluga, T.: 05.6  
 Patri, P.: 31.4, 38.5  
 Patsch, J.: 06.5  
 Pau, M.: 11.1, 11.2, 11.3, **11.5**  
 Pauzenberger, R.: 39.1  
 Pavlek, G.: **19.3**, 33.2  
 Pech, M.: P80  
 Peck-Radosavljevic, M.: **43.1**  
 Perathoner, A.: **10.5**, 29.3, 29.4, 30.2, P69  
 Pereyaslov, A.: **06.3, 06.8**  
 Pereyra, D.: 33.1, 33.4, **33.6, 33.7**, 33.8, 33.9, 52.2, **52.3**  
 Perez, D.: 14.2  
 Perndorfer, M.: 27.4  
 Pernerstorfer, E.: 38.4  
 Peschaut, T.: 13.8  
 Petersen, M.: P64  
 Petnehazy, T.: 13.1  
 Petrovic, I.: 33.2  
 Petter-Puchner, A. H.: **03.3**  
 Pfau, G.: P65  
 Pfeffel, F.: 34.3  
 Pfeifer, N.: 03.1, 03.2, **03.5**, 03.8, 34.2  
 Pichler, M.: 25.3, P41a

Piehslinger, J.: **08.5**, 19.4, 27.3, P59  
 Pietrogiovanna, L.: 03.1, 03.2, 03.5, **03.8**, 34.2  
 Pils, D.: 19.1, 32.02  
 Pilz, M.: 34.8, 47.2, 53.8, **54.4**, **P17**  
 Pimpl, K.: 03.4, 03.6, 15.2  
 Pizzera, C.: **12.1**  
 Platter, T.: 15.4  
 Plotho, B.: P53  
 Polatoglou, N.: P58  
 Pollhammer, M.: 05.1  
 Ponholzer, A.: **07.2**, **44.4**  
 Ponomarova, K. V.: P55  
 Pordany, B.: 38.4  
 Portenkirchner, C.: 03.1, 03.2, 03.5, 03.8, **34.2**  
 Portugaller, R.: 25.1  
 Porubsky, C.: 25.3, 30.4, P41a  
 Prager, G.: **01.5**, 31.1  
 Pramhas, M.: 52.1, 52.6  
 Pratschke, J.: 08.4, 14.2, 15.1, 27.2, 30.1  
 Prein, K.: P19  
 Presl, J.: 40.6, 52.8  
 Pressl, G.: 32.01, 50.2  
 Prettenhofer, M.: 33.1, 33.4  
 Primavesi, F.: 26.3, 29.6, 33.5, 40.2, 40.3, 40.5,  
 40.6, 40.8, 40.9, 46.4, 52.4  
 Prisdov, G.: **P09**, **P10**  
 Profanter, C.: **22.6**  
 Prommegger, R.: **42.05**  
 Prunner, U.: 38.4  
 Ptok, H.: P24, P28, P76  
 Pulgram, T.: 30.6  
 Pumberger, W.: 06.4, 13.6, 20.2, 20.4  
 Puntschart, A.: P08  
 Purtic, M.: 29.5

## R

Rabczak, J.: P71  
 Rabl, C.: **31.2**  
 Rabl, H.: 26.2, 26.4, 32.05, 32.06, 32.07, 32.10,  
**46.1**, **46.7**, 46.8, 53.4, P04, P05, P06, P15,  
 P16, P19, P33, P34, P35, P36, **P38**, **P39**, **P40**,  
 P45, P53, P78, P79  
 Rademacher, S.: P37  
 Radlspöck, W.: 15.4, 23.2, **23.6**, 30.3, 45.1  
 Radtke, C.: **36.2**  
 Rafiqul Alam, S. K.: P52  
 Rais, A.: 38.4  
 Rammer, M. M.: **26.6**  
 Rauch, S.: **P61**  
 Rebhandl, W.: 13.7  
 Reck, C. A.: **20.1**  
 Recknagel, S.: P37  
 Reichenbach, M.: **27.4**  
 Reichhold, D.: **19.4**, 27.3  
 Reinthaller, A.: **44.3**  
 Rentea, R.: 20.1  
 Repasi, R.: 47.3, 47.4

Resch, T.: 40.2, 40.4, 40.5, 40.8, 46.4  
 Rettenbacher, R.: **47.6**, 53.3, 53.7  
 Reymond, M.: 50.4  
 Richter, K.: P51  
 Rieder, E.: 23.3, P43  
 Riedmann, B.: 23.7  
 Rieger, M.: 23.7, P31  
 Riegger, A.: **P71**  
 Riegler, M.: **16.2**  
 Riggler, K.: P21  
 Riss, P.: **17.3**, 53.5, 53.6, P68  
 Riss, S.: 41.2, 51.3  
 Roesner, I.: 20.3  
 Rogatsch, H.: 13.5  
 Rohregger, K.: 50.2, P25  
 Roka, R.: **30.6**  
 Roka, S.: 50.5, 50.6  
 Rokitansky, A. M.: 20.6, 20.8  
 Rokitansky, S.: **20.6**  
 Romanini, M.: 20.5  
 Römhild, H.: 11.8  
 Romić, I.: 19.3, **33.2**  
 Romic, M.: 33.2  
 Rösch, C. S.: 26.6, **27.2**, 46.6  
 Rosenzopf, M.: 31.4  
 Rossmann, D.: 27.4  
 Roth, L.: 50.5, 50.6  
 Roth, N.: **32.01**  
 Rothe, S.: 31.6  
 Ruf, S.: **18.4**  
 Ruff, R.: 05.7  
 Rumpf, B.: 33.4, 33.6, 33.8, **33.9**  
 Russold, E.: 52.5  
 Russold, M. F.: 05.7  
 Rzechonek, A.: 32.03

## S

Sabo, A.: **11.3**  
 Sachet, M.: 27.6  
 Sahara, K.: 46.2  
 Salat, A.: **17.6**, 45.8  
 Salehi, B.: 19.4  
 Salminger, S.: 05.4  
 Salzmann, M.: 33.7  
 Sandurkov, C.: 52.7  
 Sauerland, H.: P74  
 Sauseng, S.: 26.2, 26.4, 32.05, 32.06, 32.07,  
 32.10, 46.1, 46.7, **46.8**, 53.4, P04, P05, P06,  
 P15, P16, P19, P33, P34, P35, P36, P38, P39,  
 P40, **P45**, P53  
 Savvi, S. O.: P02, P11, P32  
 Schäfer, A.: 30.5, **31.5**  
 Schäfer, S.: P73  
 Schäfer, T.: 03.4, 03.6, 15.2  
 Schaffler, G.: 41.1  
 Schaffler-Schaden, D.: **41.1**  
 Schalamon, J.: 06.1, **13.1**

- Schaller, G.: 52.1  
 Schaller, S.: 25.6  
 Schaudy, C.: **18.1**  
 Schauer, D.: 52.5  
 Scheidl, S.: 40.3, 40.4  
 Schemmer, P.: **42.07**  
 Scheuba, C.: **42.02**, **53.1**, 53.5, 53.6  
 Schiefer, H.-P.: 41.5  
 Schima, W.: 15.3, 15.4  
 Schindl, M.: 46.2, P68  
 Schintler, M.: 30.4  
 Schirnhofner, J.: 03.4, 03.6, 15.2  
 Schittek, U.: P76  
 Schlagnitweit, P.: 27.5  
 Schmid, J.: 33.7  
 Schmid, M.: 20.7  
 Schmid, S.: 29.6  
 Schmid, T.: 19.8, 25.2, 25.7, 32.08  
 Schmidt, M.: 05.1  
 Schmidt, P.: 45.5  
 Schmoll, M.: 05.7  
 Schmöller, F.: 41.5  
 Schneeberger, S.: 40.1, 40.2, 40.3, 40.4, 40.5, 40.6, 40.7, 40.8, 43.2, 46.4, 52.4  
 Schneider Stickler, B.: **16.1**  
 Schneider, F.: **23.2**  
 Schneider, M.: **47.3**, 47.4, 50.5, 50.6  
 Schoeder, V.: P72  
 Schoepl, S.: **31.3**  
 Schöfl, R.: **37.1**  
 Scholtz, V.: P46  
 Schönle, P.: 05.3  
 Schoppmann, S. F.: **16.5**, 19.2, **22.1**, 23.3, 23.4, 23.5, P43  
 Schramayer, G.: 39.6  
 Schredl, P.: P48  
 Schrenk, P.: P12, P27  
 Schrottmaier, W.: 33.7  
 Schulz, H.-U.: P46  
 Schütz, C.: 33.4, 33.6, **33.8**, 33.9  
 Schwaiger, C.: 29.1  
 Schwameis, K.: 19.2, 23.4, 23.5  
 Schwarz, C.: 52.7  
 Schwarz, D.: 05.3  
 Schweiger, T. S.: **32.02**  
 Schwenninger, M.-V.: **26.8**  
 Schwinghammer, C.: **34.8**  
 Sedlak, M.: 34.8  
 Seehofer, D.: P37  
 Seitinger, G.: **28.3**  
 Sekela, M. V.: 32.03  
 Selberherr, A.: 53.5, 53.6  
 Selim, U.: **10.2**  
 Selzer, E.: 41.3  
 Semmler, G.: 19.2, 23.4  
 Semmler, L.: 19.2, 23.4  
 Sendlhofer, G.: 54.6  
 Serenko, A. A.: P42  
 Shamiyeh, A.: **08.1**, 15.6, 19.5, **28.4**, 34.1, 34.5, 34.8, 47.2, 53.8, 54.4, P12, P17, P18, P27  
 Shershen, G.: P62  
 Siebenhübner, A.: 50.6  
 Siegl, G.: 39.5, **39.6**  
 Silberhumer, G.: 41.3  
 Singer, G.: 06.1, 06.6, 13.2, 13.3, **13.8**  
 Singh, D.: **11.7**  
 Singhartinger, F.: **P22**  
 Sinicin, E.: P80  
 Sinn, K.: **25.4**, 25.5  
 Škegro, M.: 19.3, 33.2  
 Škifić, M.: 19.3  
 Slobodianiuk, O. L.: 06.9  
 Slobodyanuk, O. V.: P11  
 Smolle, C.: **54.6**  
 Smolle, M.: 25.6  
 Smolle-Jüttner, F. M.: 25.1, 25.3, 25.8, 30.4, P41a  
 Smorodin, S.: P80  
 Sochnieva, A. L.: **P54**  
 Soleimann, A.: P31  
 Sorko, K.: 27.3, 45.2, 45.4  
 Sorre, C.: 26.1  
 Spampatti, S.: 08.3  
 Sparber, C.: 27.4  
 Spaun, G.: 29.1, 41.4  
 Spauwen, P.: **18.3**  
 Speiser, M.: **P77**  
 Spindel, S.: 30.4  
 Spenke, J.: 30.1  
 Sperl, D.: 06.6  
 Sperl, M.: 13.2  
 Spiliopoulos, S.: P08  
 Spinelli, A.: **51.6**  
 Sponder, M.: 52.7  
 Sporer, M.: 05.7  
 Spura, A.: P66  
 Stanek, R.: 20.6, 20.8  
 Starikova, A. B.: P11  
 Starlinger, P.: 19.1, 32.02, 33.1, 33.4, 33.6, 33.7, 33.8, 33.9, 52.2, 52.3  
 Stättner, S.: 26.3, 29.6, 33.5, 40.2, 40.3, 40.5, 40.6, 40.8, 40.9, 46.4, 46.5, 52.4, P41  
 Staudinger-Kohl, W.: **P60**  
 Steele, S.: 14.1  
 Stefan, R.: 29.2  
 Steffen, R.: 31.6  
 Steffen, T.: 50.6  
 Steindl, A.: 19.2, 23.4, 25.4, 25.5  
 Steindl, J.: 23.3, **P43**  
 Steiner, C.: 11.7  
 Steinert, R.: P24, P28  
 Stenyk, R.: 06.8  
 Sterrer, E.: 47.3  
 Stieböck, C.: **15.5**



- Stieger, P.: P66  
 Stift, A.: **22.4**, 29.2, 41.2, 51.3  
 Stift, J.: 19.1, 41.2, 52.3  
 Stocchi, L.: 14.1  
 Stork, T.: 25.4, **25.5**  
 Stoyanov, T.: **19.9**  
 Stoyanova, R. P.: **27.3**  
 Strahm, R.: 03.1, **03.2**, 03.5, 03.8, 34.2  
 Strahwald, B.: 54.2  
 Straub, S.: 40.7  
 Stremitzer, S.: 19.1  
 Streubel, B.: 32.02  
 Strießnig, A.: 25.3, P41a  
 Strobel, B.: **54.5**  
 Strohmeier, K.: 26.2, 26.4, 32.05, 32.06, 32.07,  
 32.10, 46.1, 46.7, 46.8, P04, P05, P06, **P15**,  
**P16**, **P19**, P34, P35, P36, P38, P39, P40, P53  
 Strücker, B.: 15.1, 30.1  
 Struller, F.: 50.3, 50.4  
 Strungaru, E.: P75  
 Stubenberger, E.: 32.04  
 Stübler, M.: **12.3**, **P12**, **P27**  
 Sturma, A.: 05.4  
 Sucher, R.: **38.3**, **P37**  
 Sulzbacher, H.: 15.6, 47.2, 53.8  
 Sulzbacher, L.: **19.5**  
 Supan, G.: P38  
 Suppan, G.: P19  
 Suppan, K.: 39.6  
 Swatek, P.: 25.3, 30.4, P41a  
 Szabo, K.: **15.6**, 34.5, P18  
 Szilagyi, I.: 06.1, 13.3, 15.6
- T
- Taghavi, S.: 25.4, 25.5  
 Tamandl, D.: 19.1  
 Taumberger, N.: 26.2, 26.4, 32.10, 53.4, P05,  
 P33, **P53**  
 Tentschert, G.: **38.4**  
 Tents, G.: 27.3  
 Tepeneu, N.: **13.5**  
 Tesik, P.: **12.4**  
 Themel, M.: 26.2, 26.4, 32.05, 32.06, 32.07,  
 32.10, 46.1, 46.7, 46.8, P04, P05, P06, P15,  
 P16, P19, **P34**, **P35**, **P36**, P38, P39, P40, P53  
 Thurnher, D.: 30.4  
 Thurnher, S.: **36.4**  
 Till, H.: 06.1, 06.6, 13.1, 13.2, 13.3, 13.4, 13.8  
 Tinchon, C.: P19  
 Tinhofer, I. E.: 05.1, **19.7**  
 Tomaselli, F.: 32.01  
 Tonin, E.: 13.8  
 Torre, M.: 20.5  
 Tötsch, M.: 46.8, P16, P19  
 Trieb, K.: **55.3**  
 Trinks, P.: 15.4  
 Tröger, U.: P67
- Troppmair, J.: 40.1  
 Tschann, P.: 08.6, 33.3, **P07**, P61  
 Tschmelitsch, J.: **22.3**  
 Tscholakoff, D.: 52.5  
 Tschoner, A.: 30.2, P13  
 Tuchmann, A.: **07.6**, **16.6**  
 Türler, A.: 31.6  
 Tzou, C.-H. J.: 19.7
- U
- Ucsnik, L.: **45.7**  
 Udelnow, A.: P80  
 Uggowitzner, M.: P15, P16  
 Unger, L. W.: **41.2**, **51.3**  
 Unger, L.: 29.2  
 Unterasinger, L.: 13.9  
 Uranüs, S.: 19.6, **28.5**
- V
- Valentin, F.: 46.1, 46.7, 46.8, P04, P06, P15,  
 P35, P38, P39, P40  
 Vallant, S.: 15.4  
 Varga, M.: 30.2, **52.8**, 52.9, P13  
 Vavrovsky, G.: 15.4  
 Venerito, M.: P23  
 Venhoda, C.: P13  
 Ventura, N.: 13.6  
 Vernazza, P.: 45.5  
 Vilanova Sanchez, A.: 20.1  
 Vinzenz, K. G.: **02.2**, **18.2**  
 Virgolini, I.: 26.3, 40.9  
 Vogl, M.: **32.04**  
 Voloshyn, K. V.: 06.9
- W
- Wacha, M.: P17  
 Wagner, S.: P16  
 Waha, J.: 19.6, P08  
 Walcher, F.: P66  
 Walcherberger, B.: P44  
 Walli, G.: 27.3, 38.4  
 Wallner, J.: **11.1**, 11.3, 11.5, **48.4**  
 Waltersdorfer, M.: 13.8  
 Warncke, G.: **06.1**, 06.6, **13.3**  
 Wasserroth, K.: 26.7  
 Weaver, L.: 20.1  
 Weber, M.: 06.5  
 Wegmann, H.: 13.1, **13.2**  
 Weidinger, G.: 31.3  
 Weinhandl, A.: 13.9  
 Weiss, H. G.: **14.6**  
 Weiss, H.: 03.4, 03.6, 15.2, 41.1  
 Weiss, M.: 15.2, 41.1  
 Weiss, S.: 08.4  
 Weissenbacher, A.: 40.7  
 Weitmayr, B.: 52.6  
 Weitzendorfer, M.: 30.2, 41.4, 53.3, P13, P14,

P22, P57  
Weitzer, C.-U.: 13.4, 13.8  
Weixelbraun, S.: 46.3  
Welcker, K.: P09, P10  
Weninger, W. J.: 05.1, 19.7  
Wenzl, E.: 08.6, 33.3, P07, P61  
Wenzl, R.: **07.5**  
Werwick, K.: P66  
Wex, C.: P73, P74, P75, P76  
Wicher, A. S.: **47.4**  
Wieser, V.: 40.1  
Will, U.: P70  
Wimmer, K.: 27.5, **27.6**  
Windhager, R.: 20.7, **36.3**  
Winkler, T.: 15.4  
Wirth, T.: 41.6  
Wisgrill, L.: 13.9  
Wlachos, S.: P58  
Wolf, B.: 19.1  
Wolf, G.: **42.08**  
Wolf, I.: 11.1  
Wolff, S.: P24  
Wolzt, M.: 39.3  
Wood, R. J.: 20.1  
Wunderlich, M.: **02.3**  
Wundsam, H.: **04.7**, 09.6, 26.6, 27.2, **29.1**, P25  
Wünsch, G.: 13.8  
Wurm, S.: **26.2**, 26.4, 32.10, 53.4, P05, P33, P53  
Wykypiel, H. F.: **04.3**  
Wykypiel, H.: 30.5, 31.5

## Y

Yangibayev, P. D.: 06.9

## Z

Zacherl, J.: 15.4, 23.1, 23.2, 23.6, 30.3, **37.2**,  
41.7, 45.1  
Zaglmaier, W.: 26.5, 41.4  
Zagrapan, B.: 39.3, 39.4  
Zanker, I.: 11.7  
Zaussinger, M.: **05.1**, 19.7  
Zehetner, J.: 31.6  
Zemann, W.: 11.1, 11.2, 11.3, 11.5, 11.6  
Zhidetsky, V. V.: P02, P11  
Zitt, M.: 29.3, **43.3**, 46.4, 54.5  
Zöchmann, K.: **41.5**  
Zoller, H.: **43.4**  
Zwrtek, R.: **42.12**



# European Surgery – call for papers

- Original articles, review articles, short communications, case reports, teaching and education
- Focuses on general surgery, endocrine surgery, thoracic surgery, cardiac and vascular surgery and traumatology
- Particularly addresses benign and malignant esophageal diseases, i.e. achalasia, GERD, Barrett’s esophagus, esophageal adenocarcinoma
- Includes sections on new surgical techniques and advances in surgery-related biotechnologies, cancer prevention

Submit your  
research now!

Abstracts presented at the latest annual meeting of OEGCH are available online:  
[springermedizin.at/european-surgery](http://springermedizin.at/european-surgery)



## *GOLD SPONSOREN*

AFS MEDICAL GMBH  
JOHNSON & JOHNSON MEDICAL PRODUCTS GMBH, ETHICON  
MEDTRONIC ÖSTERREICH GMBH

## *SILBER SPONSOREN*

BARD MEDICA S.A.  
B.BRAUN AUSTRIA GMBH  
DACH MEDICAL GROUP GMBH  
ERBE ELEKTROMEDIZIN GES.M.B.H.  
OLYMPUS AUSTRIA GES.M.B.H.  
TAKEDA PHARMA GES.M.B.H.

## *WEITERE SPONSOREN & AUSSTELLER*

ABBVIE GMBH  
AMGEN GMBH  
APPLIED MEDICAL DISTRIBUTION EUROPE BV,  
ZWEIGNIEDERLASSUNG ÖSTERREICH  
ARTHREX AUSTRIA GESMBH  
BAXTER HEALTHCARE GMBH  
B&K - BETTSCHART&KOFLER KOMMUNIKATIONSBERATUNG GMBH  
BEA MED MEDIZINTECHNIK  
BIOM'UP SA  
BK-MEDICAL GMBH

*WEITERE SPONSOREN & AUSSTELLER*

CARDINAL HEALTH AUSTRIA 504 GMBH  
DAHLHAUSEN GMBH  
GERG MEDIZINTECHNIK GMBH  
GERHARD PEJCL MEDIZINTECHNIK GMBH  
HCP HEALTHCARE GMBH  
HUMEDICS GMBH  
IMPLANTICA MEDISWISS AG  
INTUITIVE SURGICAL SÀRL  
KARL STORZ SE & Co. KG  
KCI AUSTRIA GMBH  
LATIDO HEALTH TECH GMBH  
LIMBECK, MEDIZINISCHE SPEZIALARTIKEL  
LOHMANN & RAUSCHER GMBH  
MEDIS GMBH  
MEDOS MEDIZINTECHNIK OG  
MÖLNLYCKE HEALTHCARE GMBH  
MPÖ PFM GESMBH  
RICHARD WOLF AUSTRIA GMBH  
SANOFI-AVENTIS GMBH ÖSTERREICH  
SIEMENS HEALTHCARE DIAGNOSTICS GMBH  
SPRINGER VERLAG GMBH  
STRYKER AUSTRIA GMBH  
SYNTELLIX AG  
VISTA-MEDICAL MEDIZINTECHNIK GMBH  
W.L. GORE & ASSOCIATES GMBH



# Synergy Integration Solutions ...



- ... stellen eine durchgängige und zukunftssichere 4K-/UHD-Komplettlösung dar
- ... verbinden moderne Bildgebungsgeräte auf innovative Art und Weise mit intuitiver Tablet-Steuerung
- ... bieten eine nahtlose Integration in die vorhandene IT-Landschaft
- ... integrieren die weltweit erste endoskopische 4K-Kamera mit Bildmanagementsystem und Dokumentation

**Lösungen  
wie für Sie  
geschaffen**

Arthrex Austria GesmbH  
IZ NÖ Süd | Straße 15, Objekt 77/1  
2355 Wiener Neudorf | AT  
tel +43 2236 893 350 0  
fax +43 2236 893 350 10  
office@arthrex.at

[www.arthrex.com](http://www.arthrex.com)

© Arthrex GmbH, 2018. Alle Rechte vorbehalten.

**Arthrex®** 

**LigaSure™**  
Retractable L-Hook  
Laparoscopic Device



**Tri-Staple™ technology**  
now on the EEAT™ curcular stapler



# LAPAROS- COPIC SOLUTIONS EVOLVED

**ReliaCatch™**  
Specimen retrieval bag




**VersaOne™**  
Access System



**LigaSure™ LF2019**  
Exact Dissector



**ProGrip™ Prevention**  
Self-Gripping Mesh



**Signia™**  
Smart Stapling System



Through innovation and collaboration, Medtronic improves the lives and health of millions of people each year. Learn more about our technology, services and solutions at [Medtronic.com](https://www.medtronic.com)